

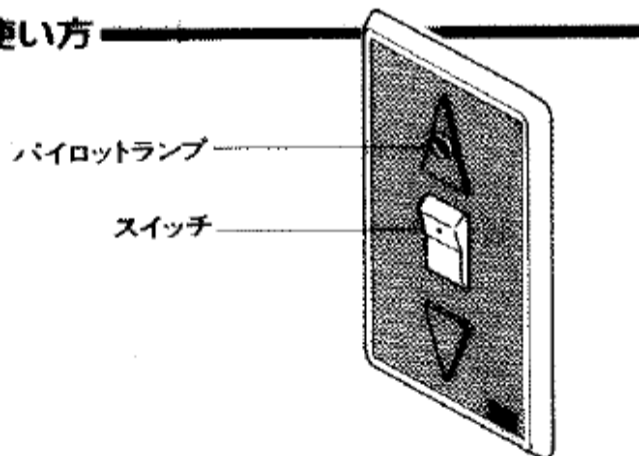
**TOSTEM** トーヨーサッシ株式会社  
ロイヤル製品部

〒124 東京都葛飾区細田3-8-9 TEL. 東京(03)672-1181

5-51246.①.Ⓜ  
J7-X2325

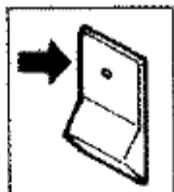
この度は、トーヨーサッシ製品をご採用いただき誠にありがとうございます。本製品を正しくご使用いただくために、この説明書をよくお読みくださいますようお願いいたします。

● 正しい使い方



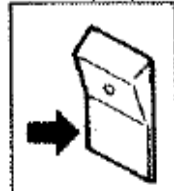
1. 窓を開ける。

スイッチを上(▲)にすると、窓が開きます。全開すると自動的に停止します。開いた状態では、パイロットランプが点灯しています。



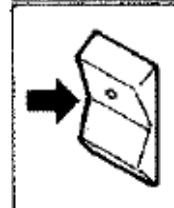
2. 窓を閉める。

スイッチを下(▼)にすると、窓が閉まります。完全に閉まると自動的に停止します。パイロットランプは消えます。




3. 窓を任意の位置まで開ける。

開閉の途中でスイッチを中間に戻すと、任意の位置で止めることができます。パイロットランプは点灯したままです。



**TOSTEM**  
ロイヤル製品部

高水密天窗  
**スカイライトⅡ型**  
(電動開閉タイプ)  
取扱い説明書



ご使用前にお読みください。

● 取り扱い上のご注意

1. 開閉中は危険ですから、顔や手を絶対に出さないでください。異常な力がかかった場合、自動的に停止しますが、モーターの破損防止のもので、安全装置ではありません。

2. 停電や故障で窓が閉められない場合、非常閉め装置をご使用ください。図のようにフック棒(別売り部品)をリングにかけ、右に回すと窓は閉まります。

左に回しても開けることはできません。

※非常閉め装置は、回しはじめはやや重く感じますが、すぐ軽くなります。又、回転中、振動することがありますが、異常ではありません。

3. フック棒をリングに付けたまま、電動で開閉しないでください。フック棒が振られて危険です。

