

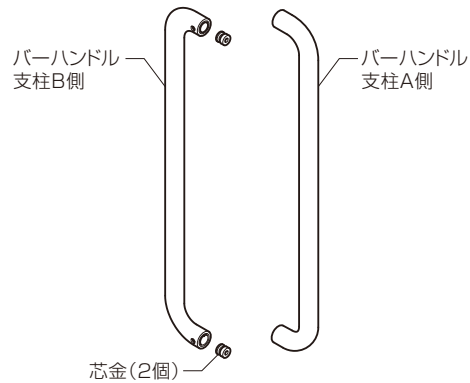
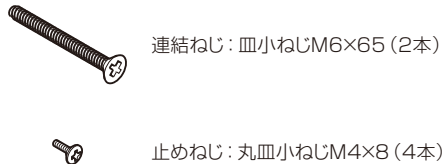
LIXIL 引戸 バーハンドルR型 取付け説明書

●この説明書は、必ず取付けされる方にお渡しください。

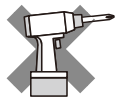
■取付け上のお願

●バーハンドルは必ず本体吊込み後取付けを行ってください。

■部品・部材の明細



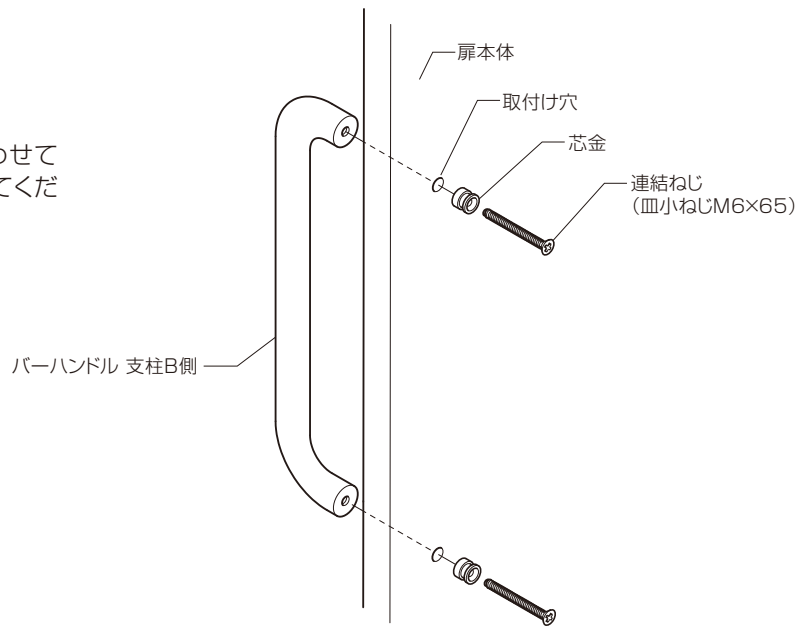
■取付け順序



**電動
ドライバー 使用厳禁**

手回しドライバーをご使用ください。

①右図のように本体の取付け穴に芯金を合わせて差し込み、連結ねじでゆるみなく締め付けてください。



②「バーハンドル支柱A側」を芯金(上下)にかぶせ、止めねじを締め付けてください。

