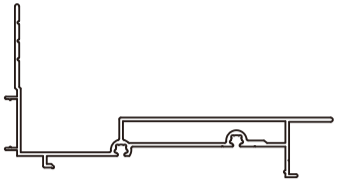
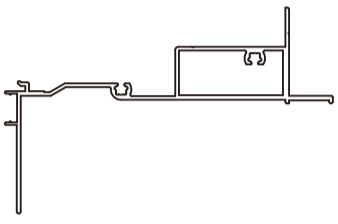
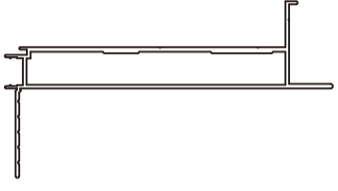


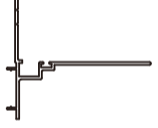







リプラス 汎用枠 形材サンプルキット










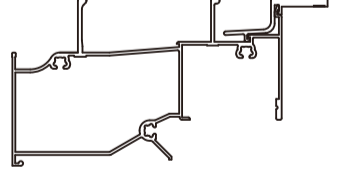
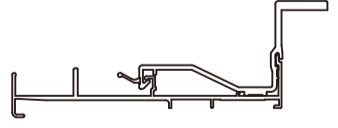
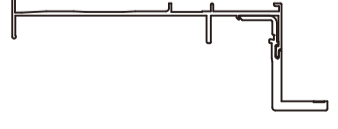
MAN-171 AW03
2022年1月6日発行

TOSTEM

	リプラス 汎用枠					部材断面
	標準	内嵌め				
	既設全般	既設内付半外枠 単体	既設外付枠 単体	既設内付半外枠 雨戸・シャッター	既設外付枠 雨戸・シャッター	
アタッチ上枠	○					
アタッチ下枠	○	○	○	○	○	
アタッチ縦枠	○					
アタッチ上枠 (内嵌め用)		○	○	○	○	
アタッチ縦枠 (内嵌め用)		○	○	○	○	
後付け既設上枠ベース材 (既設単体 内嵌め用)		○	○			
後付け既設上枠ベース材 (既設雨戸シャッター 内嵌め用)				○	○	
先付け既設上枠ベース材 (既設引違い 内嵌め用)		△	△	○	○	
化粧カバー中(上)	△	△	△			
化粧カバー中(下)	△	△	△			
化粧カバー中・大(縦)	△	△	△			

○：必ず使用する △：納まりに応じて使用する

※部材断面の縮尺は異なります

	リプラス 汎用枠					部材断面
	標準	内嵌め				
	既設全般	既設内付半外枠 単体	既設外付枠 単体	既設内付半外枠 雨戸・シャッター		
化粧カバー大(上)	△	△	△			
化粧カバー大(下)	△	△	△			
化粧カバー小・特小(上)	△	△	△	△	△	
化粧カバー小・特小(下)	△	△	△	△	△	
化粧カバー小(縦)	△	△	△	△	△	
化粧カバー特小(縦)	△	△	△	△	△	
アングルカバー	○	○	○	○	○	
見切材	△	△	△	△	△	
新設サッシ引違い上枠	△	△	△	△	△	
新設サッシ引違い下枠	△	△	△	△	△	
新設サッシ引違い左縦枠	△	△	△	△	△	
新設サッシ引違い右縦枠	△	△	△	△	△	

○：必ず使用する △：納まりに応じて使用する

※部材断面の縮尺は異なります