

防水コネクタ切断不可商品

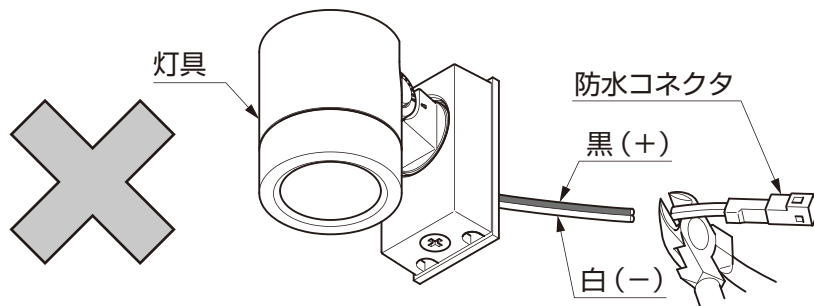


注意

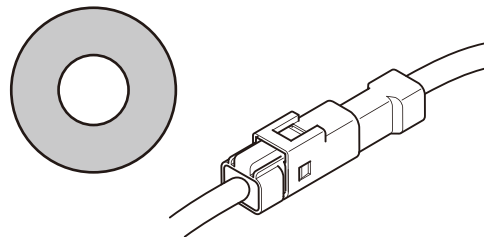
施工業者様へ

防水コネクタを切断しないでください。

- ・ガラスウォールライト、スポットライト、ローポールライトは灯具の防水コネクタ切断不可商品です。
- ・灯具の防水コネクタを切断し直結すると、接触不良などに繋がり不点灯になります。
- ・灯具の防水コネクタを切断し直結された場合は**品質保証外となり、返品受付は対応できません。**



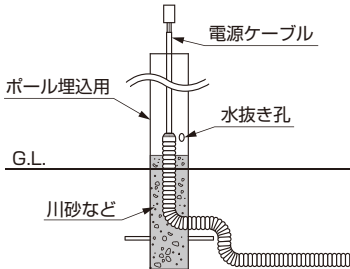

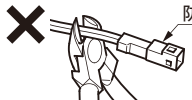

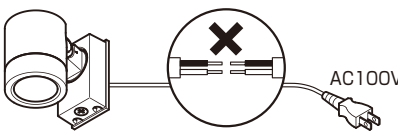
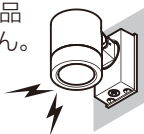
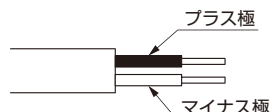
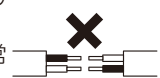
例：スポットライトの場合



防水コネクタ接続後

施工チェックシート

※このチェック項目を守らないと不具合発生につながります。
 ※施工後、取扱説明書と合わせてお施主様にお渡しください。

	施工前確認項目	施工後チェック (○/×)	不具合現象						
①	<p>ローボールライトの場合 ポール内に川砂などを入れ排水処理をしてください。 また、ポールの水抜き孔は隠さないでください。</p> 		<p>ポール内に水が滞留し著しい結露の発生や結線部が腐食し不点灯につながります。</p> 						
②	<p>灯具付属の防水コネクタは切断しないでください。 切断された場合は、保証対象外となります。</p> 		<p>防水処理が不十分な場合、配線が腐食し不点灯につながります。</p> 						
③	<p>AC100Vに接続しないでください。 本灯具はDC12V仕様です。</p> 		<p>過電圧により電子部品が故障し点灯しません。</p> 						
④	<p>「+」「-」の極性を確認してください。</p>  <table border="1" data-bbox="782 862 989 963"> <thead> <tr> <th colspan="2">ケーブルの極性</th> </tr> </thead> <tbody> <tr> <td>黒</td> <td>プラス「+」</td> </tr> <tr> <td>白</td> <td>マイナス「-」</td> </tr> </tbody> </table>	ケーブルの極性		黒	プラス「+」	白	マイナス「-」		<p>極性が逆だと点灯しません。 ※極性を戻せば正常点灯します。</p> 
ケーブルの極性									
黒	プラス「+」								
白	マイナス「-」								

※不具合事例については
 こちらをご確認ください。

