

このたびは、当社製品をお買い上げいただきまして、まことにありがとうございます。




## 快適に使用していただくために

### — アルミ型材転落防止柵 取扱いに際してのご注意とお願い —

- 製品を安全に正しく、長くお使いいただくために、ご使用になる前にこの説明書を最後までお読みください。お読みになったあとは、大切に保存してください。


この取扱説明書の内容は、製品を安全に正しくお使いいただき、あなたや他の人々の危害や損害を未然に防止するためのものです。

表示記号の内容を良く理解したうえで、本書の内容(指示)にしたがってください。


安全に関する記号	記号の意味
 <b>警告</b>	取扱いを誤った場合に、使用者が死亡または重傷を負うおそれのある内容を示しています。
 <b>注意</b>	取扱いを誤った場合に、使用者が中・軽傷を負うおそれのある内容、または物的損害のおそれがある内容を示しています。
<b>お願い</b>	取扱いを誤った場合に、製品の損傷または故障のおそれのある内容を示しています。
 <b>補足</b>	説明の内容で知っておくと便利なことを示しています。

## 安全上のご注意

### 注意



- 柵にボールをぶつけるなど強い衝撃を加えないでください。部材が変形・破損したり、ケガをするおそれがあります。



- 柵に登ったり、ぶら下がったり、寄りかかったりしないでください。部材が変形・破損したり、転落してケガをするおそれがあります。



- 柵に雨具・洗濯物・布団などを掛けないでください。部材が変形・破損するおそれがあります。

### **お願い**

- 年に1回、ネジやボルトにゆるみがないか点検してください。点検の依頼は、お買い上げの販売店・工事店または、LIXIL「お客様相談室」にお問い合わせください。

## ● お手入れについて

- アルミはスチールなどと比べてサビにも強く、維持費のかからない素材です。ただし、表面に付着した汚れを長期間放置しておくとう腐食の原因になることがあります。メンテナンスのポイントは、年に数回の水洗いです。それだけでアルミの美しい光沢はいつまでも保てます。
- 汚れが軽い場合には、水で濡らした布で拭き、そのあと乾拭きをしてください。
- 汚れがひどい場合には、薄めた中性洗剤を使用して汚れを拭き取り、そのあと洗剤が残らないようによく水洗いをして、乾拭きをしてください。
- 汚れが著しくサビが出ている場合は、中性洗剤を付けたスコッチブライト、または研磨材入りクリーナーで軽くこすり、汚れやサビを取除きます。そのあとよく水洗いをして、乾拭きをしてください。

### お願い

- 汚れの拭き取りには、布やスポンジなどの柔らかいものを使用し、金属性ブラシや金ベラの使用はさけてください。
- 洗剤は必ず、中性洗剤を薄めて使用してください。
- シンナー・ベンジンなどの有機溶剤は使わないでください。材料が変形・変色することがあります。
- 小石・砂などが付着したままでこするとアルミ表面にキズがつきます。あらかじめ取除いてください。

### 補足

- お手入れは、できるだけ根気よく行なってください。汚れを放置すると表面の劣化に悪い影響を与えることがあります。
- 小石が当たるなどして表面についたキズは、放置すると腐食の原因になります。弊社純正のアルミ型材補修用塗料をご利用ください。タッチペン式なので、簡単に補修ができます。

商品についてのお問い合わせ・部品のご購入は、お客さま相談センターまで  
受付時間/月～金 9:00～18:00 土・日・祝日 9:00～17:00(ゴールデンウィーク、夏期休暇、年末年始等を除く)

TEL. ☎0120-126-001

商品改良のため、予告なしに仕様の変更を行う場合がありますのでご了承ください。

当社は、当社取扱商品のユーザーさまおよび流通業者さま等の個人情報を商品納入にあたって取得し、将来にわたる品質保証、メンテナンス、その他当社の「個人情報保護方針」に記載の目的のために利用させていただきます。個人情報の取り扱いについての詳細は、当社オフィシャルサイトの「個人情報保護方針」をご覧ください。

取説コード

UC013

QLM576986C  
200309A\_1006  
202308D\_1047