

快適に使用していただくために

# 取扱説明書




## ガーデンストレージ -F-A1-

### もくじ

1.安全のために必ず守ってください	1
2.各部の名称	3
3.使用方法	4
3-1 扉の開閉方法	4
3-2 棚の高さの調整	4
4.ご注意とお願い	5
5.お手入れについて	5
6.修理と保証	6
7.別売り品	6

この取扱説明書の内容は、製品を安全に正しくお使いいただき、お客様の危害や損害を未然に防止するためのものです。


表示記号の内容を良く理解したうえで、本書の内容(指示)にしたがってください。

安全に関する記号	記号の意味
 <b>警告</b>	取扱いを誤った場合に、使用者が死亡または重傷を負うおそれのある内容を示しています。
 <b>注意</b>	取扱いを誤った場合に、使用者が中・軽傷を負うおそれのある内容、または物的損害のおそれがある内容を示しています。
<b>お願い</b>	取扱いを誤った場合に、製品の損傷または故障のおそれがある内容を示しています。
 <b>補足</b>	説明の内容で知っておくと便利なことを示しています。

- 製品を安全に正しくお使いいただくために、ご使用前にこの取扱説明書を最後までお読みください。お読みになったあとは、たいせつに保存してください。


# 1 安全のために必ず守ってください

## 警告




- 子供の遊び場、住居や動物小屋など、収納庫以外の用途で使用しないでください。思わぬケガや重大な事故につながるおそれがあります。

## 警告



- 収納庫の上に物を載せたり、物を立てかけたりしないでください。物が落下したり、倒れたりすると思わぬケガや重大な事故につながるおそれがあります。


## 警告



- よじのぼったりしないでください。扉や部品の破損の原因になり、思わぬケガや重大な事故につながるおそれがあります。

## 警告

25kgf  
まで




- 底板・棚板に載せられる物は1枚あたり25kgfまでです。また、重い物は静かに載せてください。破損して思わぬケガや重大な事故につながるおそれがあります。

⚠ 警告




- 風が強いときは扉を無理に開閉しないでください。また、扉は必ず閉めて施錠してください。急に扉が動いて思わぬケガや重大な事故につながるおそれがあります。やむなく開閉するときは、転倒防止金具やアンカー金具が緩んでいないことを確認し、周囲の安全を確認してから操作してください。

⚠ 警告



- 扉を施錠するときは庫内に人がいないことを確認してから施錠してください。庫内からの解錠はできませんので閉じ込め事故につながるおそれがあります。

⚠ 警告



- 扉を開閉するときは周囲に人がいないことを必ず確認してください。扉に挟まれたり、ぶつかったりしてケガをするおそれがあります。

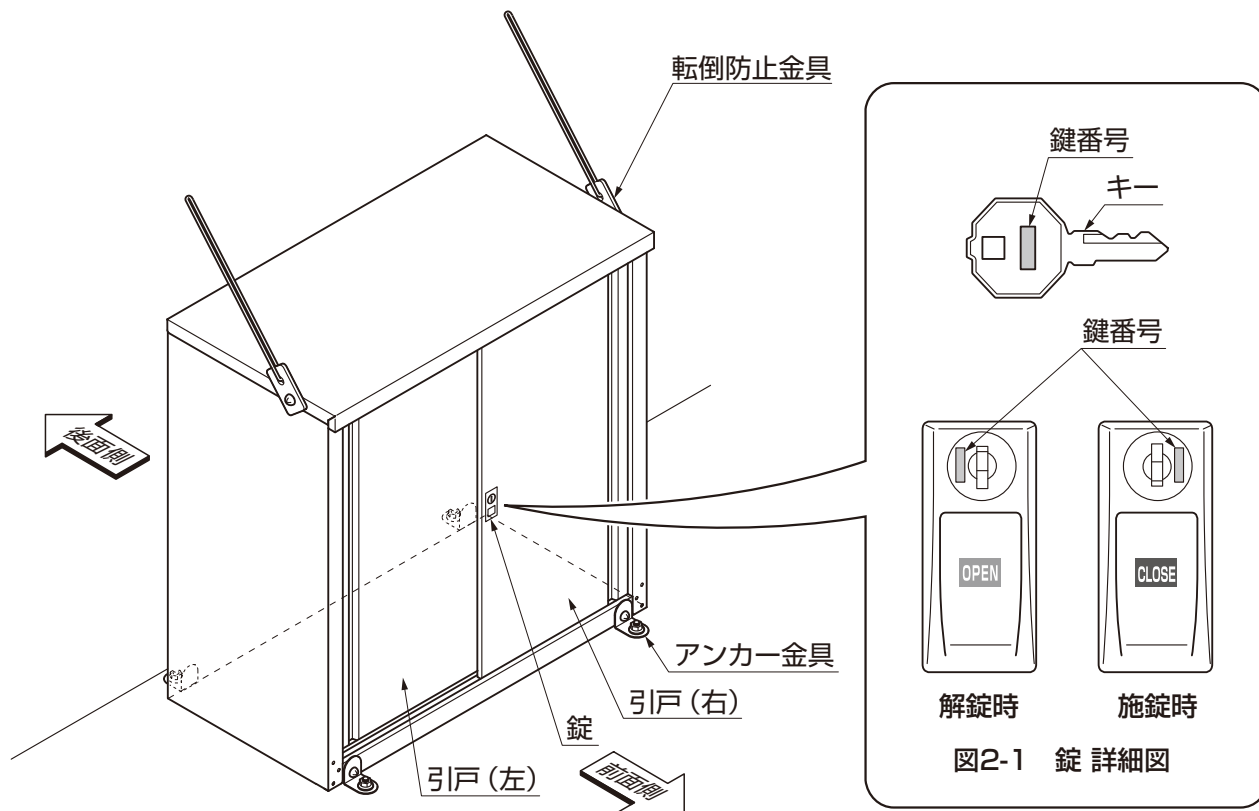
⚠ 警告



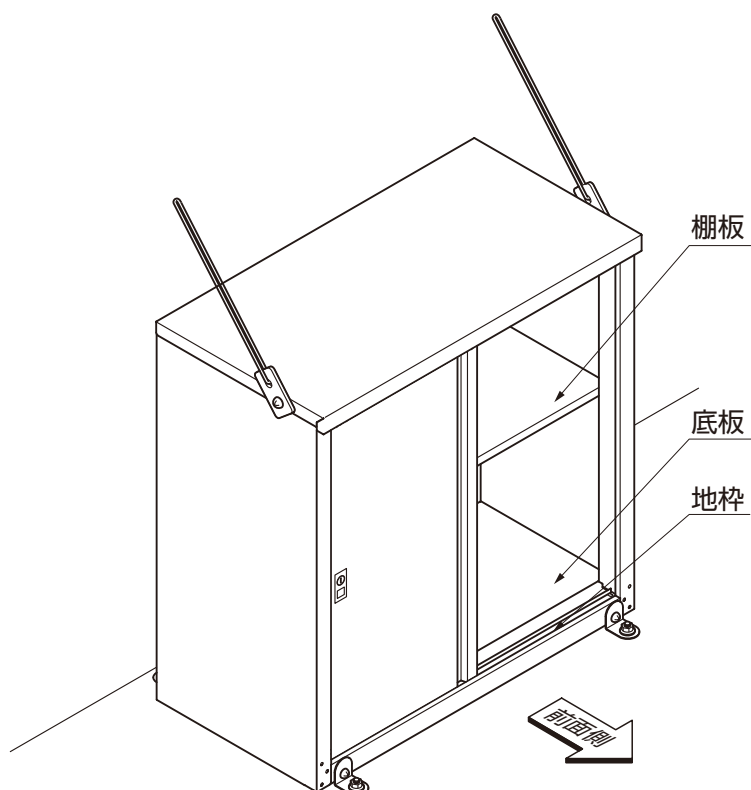
- 絶対に改造しないでください。思わぬケガや重大な事故につながるおそれがあります。

## 2 各部の名称

### (1) 扉閉時

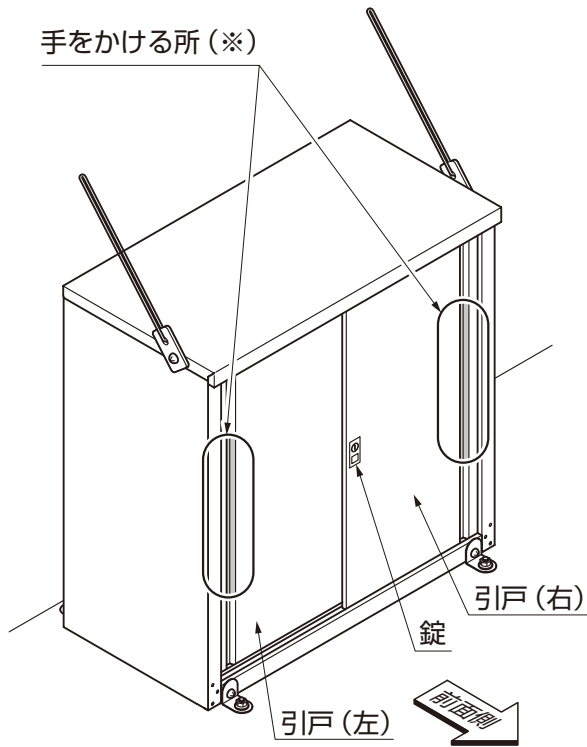


### (2) 扉開時



# 3 使用方法


## 3-1 扉の開閉方法



- ①錠を解錠してください。
- ②引戸に手をかけて開閉してください。

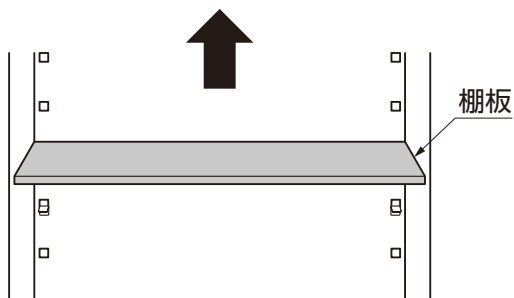
### 警告

- 安全のため引戸を開閉するときは、必ず手をかける所(※)を使用してください。
- 安全のため、引戸の裏側をつかむなどして開閉することはしないでください。

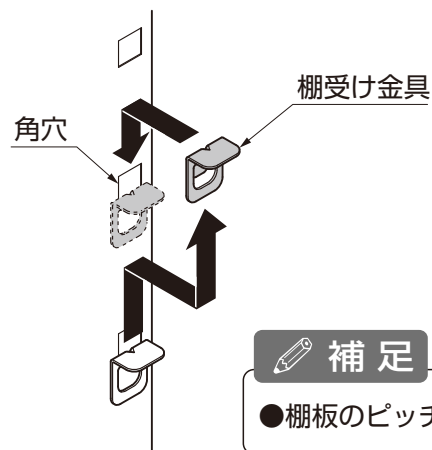


- ③錠を施錠してください。

## 3-2 棚の高さ調整



- ①棚板を持ち上げて、収納庫から取り出します。



- 棚板のピッチは85mmです。

- ②棚受け金具を角穴から取外して、固定したい位置の角穴に差込みます。

## 4 ご注意とお願い

### ⚠ 注意

- 積雪量が20cmを超える前に雪下ろしを行なってください。収納庫の変形や破損につながります。
  - ・積雪量は積雪1cmたり3kgf/m<sup>2</sup>として算出しています。湿った雪ではこれより重くなる場合がありますので早めに雪をおろしてください。
- 収納庫の付近で、高温のものを近づけないでください。部材が変形、破損するおそれがあります。
- 高圧ガスを使用したスプレー缶などは、破裂するおそれがあるので収納しないでください。
- 特に夏場は庫内が高温になりやすいため閉鎖状態での長時間作業は控えてください。

### お願い

- ボールをぶつけるなど強い衝撃を加えないでください。故障の原因になります。
- 漬物や生ものなど食料品の貯蔵や、薬品、塗料など、温度変化や湿度変化に弱い物を収納しないでください。収納物の腐食や変質などを引き起こすおそれがあります。
- キーまたは錠に刻印している番号（英数字）をご使用前に下記に控えてください。

鍵番号



鍵番号

紛失時はこの番号で発注してください。鍵番号が不明の場合は、錠ユニットごと交換になります。

- シリンダーの動きが悪くなった場合は、鍵穴専用の潤滑剤（市販）を使用してください。鍵穴専用ではない潤滑剤を使用すると故障の原因になるおそれがあります。
- 錠が凍結して動かなくなった場合は無理に動かさず、市販のスプレー式霜取り剤を使用してください。
- 収納庫付近で農薬や殺虫剤などの薬剤を使用する場合は表面に付着しないようにしてください。表面が変色する場合があります。

## 5 お手入れについて

### (1) 製品全体の清掃

- 年に2~3回水洗いをして拭きとってください。
  - a.汚れが軽い場合は水で濡らした布で拭き、乾拭きしてください。
  - b.汚れがひどい場合は、中性洗剤を薄めた液で汚れを落とした後で、洗剤が残らないようによく水洗いをして拭きとってください。

### お願い

- シンナー、ベンジンなどの有機溶剤は使用しないでください。材料が変形したり、塗料がはげることがあります。
- ブラシは使用しないでください。キズがつくおそれがあります。
- 水洗いをする場合、ホースなどで直接水をかけないでください。内部に水が侵入し、収納物を濡らすおそれがあります。
- 地枠に砂や小石、落ち葉などがたまらないように、定期的に清掃をしてください。

### (2) キズの修復

- あやまってキズをつけた場合、弊社純正補修塗料で補修してください。放置すると腐食の原因になります。

### (3) 換気

- 定期的に扉をあけて内部の換気をしてください。

## 6 修理と保証

### (1) 保証書について

- 保証書は必ず施工店名、施工日などの所定事項を確かめて施工店からお受け取りください。
- 保証書記載内容を確認のうえ、大切に保管してください。

### (2) 保証期間

#### お願い

- 保証期間内でも有料になることがありますので、保証書をよくお読みください。

施工完了日（お引渡し日）	1年	2年
電装部品	無 料	有 料
電装部品以外	無 料	有 料

### (3) 修理について

- 製品に異常が生じたときは使用を中止し、お買い上げの販売店（工事店）にご連絡ください。
- 修理に関するお問い合わせは、お買い上げの販売店（工事店）または、「お客様相談室」にお問い合わせください。
- 修理を依頼されるときは、下記のことをお知らせください。

故障の状況	できるだけ詳しく	ご 氏 名	
製 品 名		ご 住 所	
施 工 日	年 月 日	電話番号	
施工店名		そ の 他	

- 消耗品は寿命があり、有償修理となります。

## 7 別売り品

- 下記のような別売り品がありますので、目的に合わせてご利用ください。

- ・補修塗料

誤ってキズをつけたときの補修にご利用ください。

- ・棚板

棚板を増やすときにご利用ください。

	棚板最大数
H09	2枚
H16	3枚



# ガーデンストレージ -F-A1- 保証書

製造No. (商品名シールNo.)		
保 証 期 間	対 象 部 品	期 間 (お引渡し日より)
	本 体	2 年 間
	但し電装部品	1 年 間
お引渡し日	年 月 日	
お 客 様	ご住所	
	お名前	様
	電 話	( )

本書はお引渡し日から左記期間中故障が発生した場合には、本書記載内容で無料修理を行うことをお約束するものです。詳細は下記記載内容をご参照ください。  
※お引渡し日、お客様名、施工店名及び製造No.が不明の場合は、保証しかねますので施工店に必要事項の記入をご依頼ください。又本書は再発行致しませんので大切に保管してください。

施 工 店	住所・店名	(印)
	電 話	( )

株式会社 LIXIL

## 1. 保証者

株式会社LIXIL

## 2. 保証の対象者

当該商品の所有者

## 3. 対象商品

LIXILブランドで発売しているエクステリア商品、ガーデンリビング ファニチャー&グッズ商品

## 4. 保証内容

取扱い説明書・表示ラベルまたはその他の注意書きに基づく適正なご使用状態で、保証期間内に発生した不具合については、下記に例示する免責事項を除き、無料修理いたします。

## 5. 保証期間

当該商品の施工完了日(お引き渡し日※)から起算して2年間。(電装部品及び木製部品については1年間)ただし、施工を伴わない商品及びガーデンリビング ファニチャー&グッズ商品についてはご購入された日から起算して1年間。  
※注)新築分譲住宅の場合は、建築主さまへの引渡し日。

## 6. 品質保証の免責事項

保証期間内でも、次の様な場合には有料修理となります。

- ①当社の手配によらない第三者の加工、組立て、施工(基礎工事、取付工事、シーリング工事、電気工事など)、管理、メンテナンスなどの不備に起因する不具合(海砂や急結剤を使用したモルタルによる腐食、中性洗剤以外のクリーニング剤を使用したことによる変色、腐食、基礎寸法や取り付け寸法違いなどによる性能低下、工事中の養生不良による変色や腐食など)。
- ②取扱い説明書や表示ラベル、カタログなどに記載された使用方法からの逸脱及び適切な維持管理を行わなかったことなどに起因する不具合(例えば、雪下ろしや操作上の注意などの注意シール内容の不励行による破損など)。
- ③表示された商品の性能を超えた性能を必要とする地域や場所に取り付けられた場合の不具合(例えば、積雪強度、耐風圧強度、寒冷地での作動性や凍結に起因する不具合など)。
- ④建築躯体の変形など商品以外の不具合に起因する商品の不具合。

- ⑤商品又は部品の経年変化(使用に伴う消耗・摩耗など。木製品のさくれ、ヒビ割れ、変色、ネジ、ボルトの緩みや釘の浮きなど)や経年劣化(樹脂部分の変質・変色など)またはこれらに伴う不具合、および電池・電球などの消耗品の損傷や故障。
- ⑥商品又は部品の材料特性に伴う現象(例えば、木製品の反り、干割れ、色あせ、木目違い、節抜け、樹液のにじみ出しなど)。
- ⑦自然現象や住環境に起因する結露などに起因する不具合(例えば、結露による凍結、サビ、カビ発生など)。
- ⑧環境が特に悪い地域又は場所に取り付けられたことに起因する腐食及び不具合(例えば、海岸地帯での塩害や大気中の砂塵・煤煙・金属粉・亜硫酸ガス・アンモニア・車や給湯器などの排気ガスが付着して起る腐食や塗装はく離、異常な高温・低温・多湿による不具合、軟弱地盤による沈下や、倒壊など)。
- ⑨天災その他の不可抗力(例えば、暴風、豪雨、洪水、高潮、地震、地盤沈下、落雷、火災など)により商品の性能を超える事態が発生した場合の不具合。
- ⑩実用化されている技術では予測不可能な現象またはこれが原因で生じた不具合。
- ⑪犬、猫、鳥、ねずみ、虫などの小動物の害、またはつるや根などの植物の害、またはそれに関する不具合。
- ⑫所有者様や第三者による不当な修理や改造(必要部品の取り外し含む)に起因する不具合。
- ⑬本来の使用目的以外の用途に使用された場合の不具合、又は使用目的と異なる使用方法による場合の不具合。
- ⑭犯罪などの不法な行為に起因する破損や不具合および盗難。

※保証期間経過後の修理・交換などは有料といたします。

※本書によって、お客様の法律上の権利を制限するものではありませんので、保証期間経過後の修理についてご不明の場合は、最寄りの当社支店・営業所・お客さま相談センターにお問い合わせください。

※本商品保証は日本国内においてのみ有効です。

(This warranty is availed only in Japan.)

※当社の商品に関し、上記に記載の保証期間、保証内容の範囲において無料修理を行うことをお約束するものです。

※保証期間中に故障・損傷などの不具合が発生した場合には、お取り扱いの施工店、工務店、販売店に修理を依頼してください。当社支店・営業所、お客さま相談センターにてもご相談を承ります。

会社や商品についての情報のご確認は、LIXILオフィシャルサイトまで

<https://www.lixil.co.jp/>

※ショールームの所在地、カタログの閲覧・請求、図面・CADデータなどの各種情報は、上記オフィシャルサイトからご確認ください。

商品についてのお問い合わせ・部品のご購入は、お客さま相談センターまで

受付時間/月～金 9:00～18:00 土・日・祝日 9:00～17:00(ゴールデンウィーク、夏期休暇、年末年始等を除く)

TEL. ☎0120-126-001

修理のご依頼は、LIXIL修理受付センターまで

受付時間/月～金 9:00～18:00(祝日、年末年始、夏期休暇等を除く)

TEL. ☎0120-413-433

<https://www.lixil.co.jp/support/>

当社は、当社取扱商品のユーザーさまおよび流通業者さま等の個人情報を商品納入にあたって取得し、将来にわたる品質保証、メンテナンス、その他当社の「個人情報保護方針」に記載の目的のために利用させていただきます。個人情報の取り扱いについての詳細は、当社オフィシャルサイトの「個人情報保護方針」をご覧ください。

取説コード

UE084

JZZ622827B  
201105A\_1039  
202306C\_1047