

快適に使用していただくために




取扱説明書

エクスポスト — D-1型 —

もくじ

1.安全のために必ず守ってください	1
2.各部の名称	2
3.使用方法	3
3-1 ダイヤル錠の解錠・施錠方法	3
3-2 取出蓋の開閉方法	3
3-3 ご注意とお願い	4
4.お手入れについて	4
5.修理	5
6.別売り品	5


この取扱説明書の内容は、製品を安全に正しくお使いいただき、お客様の危害や損害を未然に防止するためのものです。表示記号の内容を良く理解したうえで、本書の内容（指示）にしたがってください。

安全に関する記号	記号の意味
 警告	取扱いを誤った場合に、使用者が死亡または重傷を負うおそれのある内容を示しています。
 注意	取扱いを誤った場合に、使用者が中・軽傷を負うおそれのある内容、または物的損害のおそれがある内容を示しています。
お願い	取扱いを誤った場合に、製品の損傷または故障のおそれがある内容を示しています。
 補足	説明の内容で知っておくと便利なことを示しています。

●製品を安全に正しくお使いいただくために、ご使用前にこの取扱説明書を最後までお読みください。お読みになったあとは、たいせつに保存してください。

1 安全のために必ず守ってください

⚠ 注意



- ポストに乗ったり、ぶらさがったりしないでください。落ちてケガをするおそれがあります。

⚠ 注意



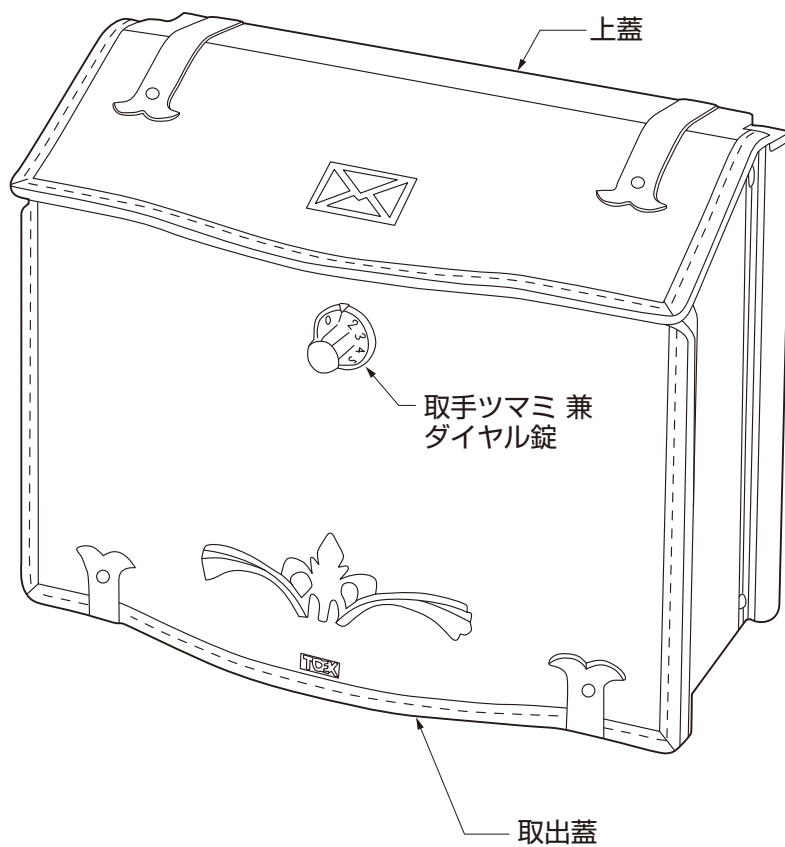
- 投函口にむやみに手や指を入れないでください。ケガをするおそれがあります。
- 上蓋を操作する際は、手や指をはさまないように注意してください。ケガをするおそれがあります。

⚠ 注意



- 蓋を開けたままにしないでください。蓋が当たってケガをするおそれがあります。
- ポストの周囲で走ったりしないでください。ポストにぶつかりケガをするおそれがあります。

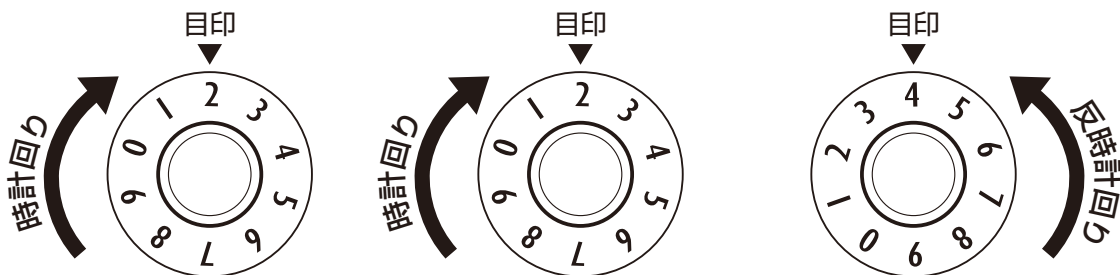
2 各部の名称



3 使用方法

3-1 ダイヤル錠の解錠・施錠方法 ※「2」「4」の場合の作業です。

(1) 解錠方法



- ①ダイヤルを時計回りに2回転以上回して「2」を目印に合わせてください。
- ②ダイヤルを反時計回りに回して「4」に合わせます。
- ③ダイヤルを手前に引いて解錠します。

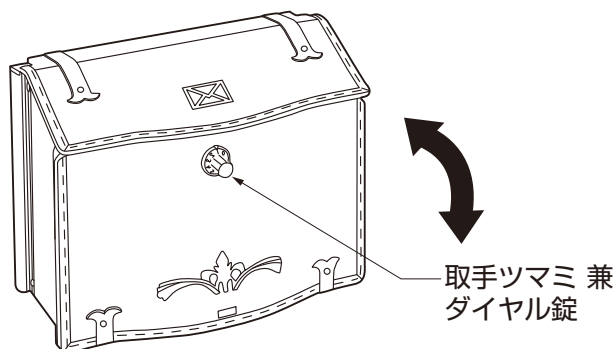
(2) 施錠方法

- ①ダイヤルを左右どちらかに1回転以上回します。

補足

- 1回転以上回さないと解錠番号の2回目の番号を合わせただけで開いてしまう場合があります。

3-2 取出蓋の開閉方法



- ①取手つまみ 兼 ダイヤル錠をもって静かに開閉してください。

補足

- 閉めるときは必ず“カチッ”と音がするまでしっかりと閉めてください。

3-6 ご注意とお願い

⚠ 注意

- ポストは郵便物や新聞などを入れるものです、その他の目的に使用しないでください。
- ボールをぶつけるなど、強い衝撃を加えないでください。
- 製品の分解や改造は絶対にしないでください。

お願い

- 製品に関する移設、増設などは、お買い求めの工務店・販売店にご相談ください。
- 火気を近づけないでください。火災・故障の原因になります。
- ポストに直接水をかけたりしないでください。各機能に障害が生じるおそれがあります。
- 固いものでこすったり、みがいたりしないでください。キズがつきます。
- 投函物を取り出す際は、取出蓋を静かに開閉してください。破損の原因になります。

お願い

- 風雨の強いときは、雨水が入り投函物を濡らすおそれがあります。早めに投函物を取り出してください。

4 お手入れについて

(1) 汚れの取り方

- ①年に2～3回は水洗いをして拭きとってください。
 - a.汚れが軽い場合は水で濡らした布で拭き、乾拭きしてください。
 - b.汚れがひどい場合は、中性洗剤を薄めた液で汚れを落としたあとで、洗剤が残らないようによく水洗いをして拭きとってください。

お願い

- シンナー、ベンジンなどの有機溶剤は使用しないでください。材料が変形したり、塗料がはげることがあります。

(2) キズの補修

- ①あやまってアルミにキズをつけた場合は、弊社純正補修塗料(別売品)で補修してください。放置すると腐食の原因になります。

5 修理

- 製品に異常が生じたときは使用を中止し、お買い上げの販売店（工事店）にご連絡ください。
- 修理に関するお問い合わせは、お買い上げの販売店（工事店）または、「お客様相談センター」にお問い合わせください。
- 修理を依頼されるときは、下記のことをお知らせください。

故障の状況	できるだけ詳しく	ご 氏 名	
製 品 名		ご 住 所	
施 工 日	年 月 日	電 話 番 号	
施工店名		そ の 他	

6 別売り品

- 下記のような別売り品がありますので、目的に合わせてご利用ください。
 - ・補修塗料
誤ってキズをつけたときの補修にご利用ください。



メモページ

.....

.....

.....

.....

.....

.....

.....

.....

.....

.....

.....

.....

.....

.....

.....

商品についてのお問い合わせ・部品のご購入は、お客さま相談センターまで
受付時間/月～金 9:00～18:00 土・日・祝日 9:00～17:00(ゴールデンウィーク、夏期休暇、年末年始等を除く)

TEL. ☎ **0120-126-001**

商品改良のため、予告なしに仕様の変更を行う場合がありますのでご了承ください。

当社は、当社取扱商品のユーザーさまおよび流通業者さま等の個人情報を商品納入にあたって取得し、将来にわたる品質保証、メンテナンス、その他当社の「個人情報保護方針」に記載の目的のために利用させていただきます。個人情報の取り扱いについての詳細は、当社オフィシャルサイトの「個人情報保護方針」をご覧ください。

取説コード

UF041

UPE604184C
200501A_1042
202304D_1047