

快適に使用していただくために

## 取扱説明書




## ダストック SA型

## もくじ

1.安全のために必ず守ってください	1
2.各部の名称	3
3.ご使用方法	3
3-1 上扉の開閉方法	3
3-2 前扉の開閉方法	4
3-3 ご注意とお願い	5
4.お手入れについて	5
5.修理について	6
6.別売り品	6

この取扱説明書の内容は、製品を安全に正しくお使いいただき、お客様の危害や損害を未然に防止するためのものです。


表示記号の内容を良く理解したうえで、本書の内容（指示）にしたがってください。

安全に関する記号	記号の意味
 警告	取扱いを誤った場合に、使用者が死亡または重傷を負うおそれのある内容を示しています。
 注意	取扱いを誤った場合に、使用者が中・軽傷を負うおそれのある内容、または物的損害のおそれがある内容を示しています。
お願い	取扱いを誤った場合に、製品の損傷または故障のおそれがある内容を示しています。
 補足	説明の内容で知っておくと便利なことを示しています。

- マンションや集合住宅に施工の際、取扱説明書は、入居者各戸へ複写してお渡しく下さい。
- 製品を安全に正しくお使いいただくために、ご使用になる前にこの取扱説明書を最後までお読みください。お読みになったあとは、たいせつに保存してください。


# 1 安全のために必ず守ってください

## ⚠ 注意




- 上扉や前扉を開閉するときは、必ず周囲に人がいない事確かめてから開閉してください。扉にはさまれるなど、ケガをさせるおそれがあります。特に小さなお子様にご注意ください。

## ⚠ 注意




- ダストックの中に入ったり、上に乗ったりしないでください。転落するなど、ケガをするおそれがあります。特に小さなお子様にご注意ください。
- 不特定多数の方にご使用いただく場合は、危険防止のためにダイヤル式南京錠(市販品)での施錠などの対策を行なってください。

## ⚠ 注意



- すき間や穴などに、むやみに手や指などを入れないでください。ケガをするおそれがあります。

## ⚠ 注意




- 上扉を開閉する際は、必ず最後まで取っ手を持って行ってください。途中で手を離して操作すると、手をはさむなど思わぬケガの原因になります。
- 上扉を開閉する際に、顔面等を当てないように注意してください。

**!** 注意




- 前扉を開閉する際は、必ず最後まで扉の中央を持って行なってください。途中で手を離して操作すると、勢い良くたたまれた前扉で、手や足などをぶつけるなど思わぬケガや、故障・破損の原因になります。

**!** 注意




- ゴミを無理に詰め込んだり、上扉を強引に閉めようとししないでください。前扉が急に開いて体に当たり、ケガをしたり、本体の故障やゴミ袋の破れの原因になります。

**!** 注意



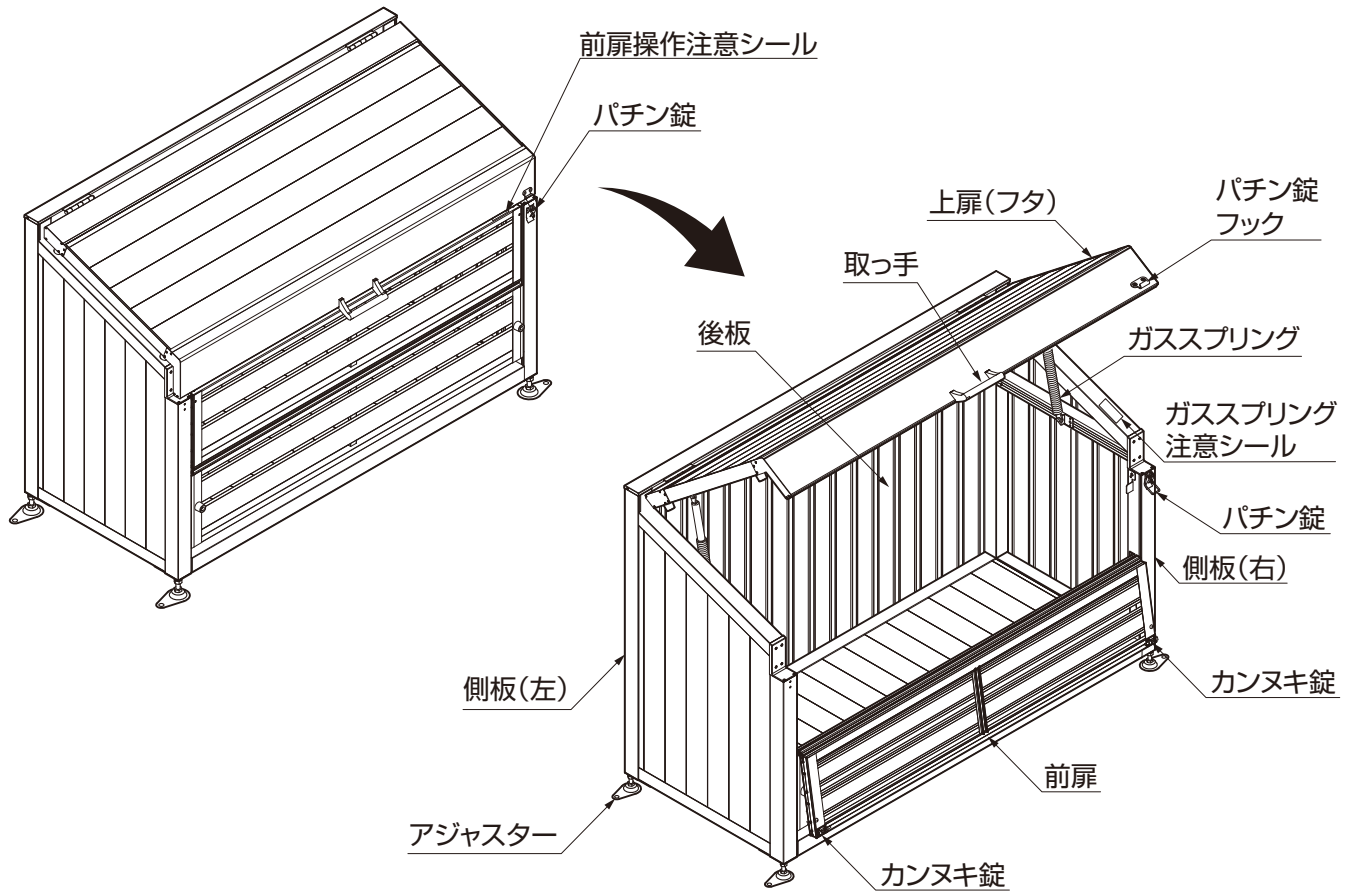
- ダストックを掃除する際は、安全のために手袋をはめてください。庫内に手をぶつけ、思わぬケガをする場合があります。

**!** 警告



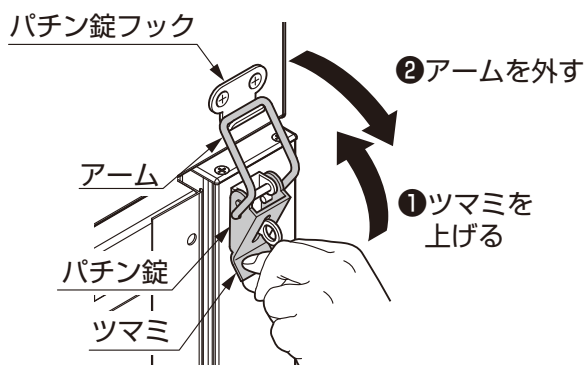
- 下記現象が起こるようになった場合には、ガススプリングの寿命（ガス抜け）が考えられます。危険ですので直ちに使用を止めて、お買い求めの販売店（工事店）にご相談ください。
  1. 上扉を開ける際の動きが、ご購入時よりも重くなってきた場合。
  2. 開けている上扉が、自然に下がってきた場合。

## 2 各部の名称




## 3 ご使用方法

### 3-1 上扉の開閉方法

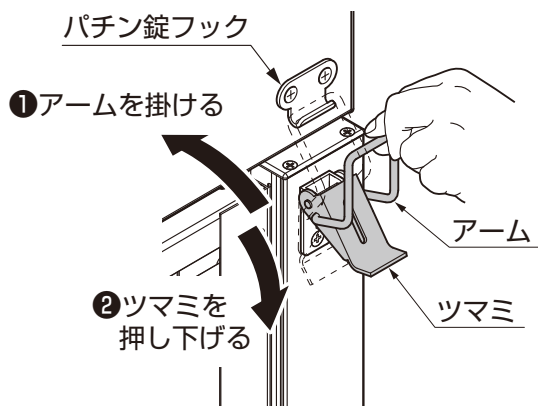


①上扉を開けるときは、南京錠を外してから、パチン錠のつまみを上げてパチン錠のアームを外してください。



②取っ手を持って上扉が止まるまで、上方に押ししてください。

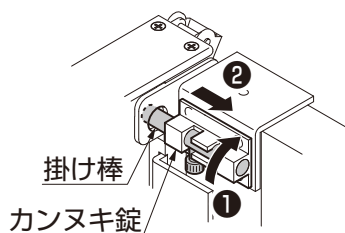
③上扉を閉めるときは、最後まで取っ手を持って止まるまで下に引いてください。




④パチン錠のアームをパチン錠フックに掛けて、ツマミを下に押し下げるとパチン錠が掛かります。

⑤パチン錠を掛けた後は、必ず南京錠等を掛けてください。

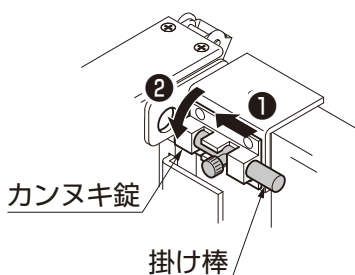
## 3-2 前扉の開閉方法



①前扉を開けるときは、前扉の上部を手で持ちながら、もう片方の手でダストック左右のカンヌキ錠の掛け棒を外してください。



②前扉の中央をそのまま手で持ったまま、手前に倒して開けてください。



③前扉を閉めるときは、前扉の中央を手で持って上に持ち上げ、もう片方の手でカンヌキ錠を掛けてください。

## 3-3 ご注意とお願い

### ⚠ 注意

- ダストックはゴミを入れるものです。その他の目的に使用しないでください。
- 製品の分解や改造は、絶対にしないでください。

### お願い

- 製品に関する移設、増設などは、お買い求めの販売店（工事店）にご相談ください。
- 使用後は、必ずパチン錠とカンヌキ錠を掛けてください。台風などの強風時に扉が開き、故障や破損の原因になります。
- 前扉の上に乗ったり、重い物などを載せないでください。故障や破損の原因になります。
- 上扉（フタ）は、構造上気温が低くなると、操作が重くなりますが、故障ではありませんので、ご了承ください。
- ボールをぶつけるなど、強い衝撃を加えないでください。故障の原因になります。
- 火を近づけないでください。火災や故障の原因になります。
- ダストックは安定した場所に、水平になるように設置してください。斜めに設置すると故障の原因になります。
- ダストックの中には条例で定められた種類のゴミを入れてください。有害物質や、金属を腐蝕させるものは入れないでください。
- ダストックを移動する場合は、ゴミ袋を抜いて、中に何も無い状態で行なってください。中に物が入ったまま移動すると故障の原因になります。
- 降雪時は、上扉に積もった雪や付着した氷を取り除いてから扉を開閉してください。取り除かないで行なうと、故障の原因になります。
- 硬い物でこすったり、みがいたりしないでください。キズがつきます。
- ガススプリングの伸び縮みする部分には注油しないでください。故障の原因になります。
- ガススプリングは消耗品です。使用していて動作が重くなるなど異常を感じた場合は、お買い求めの販売店（工事店）にご相談ください。

## 4 お手入れについて

### (1) 汚れの取り方

- ①年に2～3回は水洗いをして拭きとってください。
  - a.汚れが軽い場合は水で濡らした布で拭き、そのあと乾拭きしてください。
  - b.汚れがひどい場合は、中性洗剤を薄めた液で汚れを落とし、洗剤が残らないようによく水洗いをして拭き取ってください。
  - c.シンナー、ベンジンなどの有機溶剤は使わないでください。塗料がはげることがあります。

### (2) キズの補修

- ①キズは補修してください。
  - a.あやまってキズをつけた場合は、弊社純正補修塗料で補修してください。放置すると腐食の原因になります。

## 5 修理について

- 製品に異常が生じたときは使用を中止し、お買い求めの販売店（工事店）にご連絡ください。
- 修理に関するお問い合わせは、お買い求めの販売店（工事店）または、「お客様相談センター」にお問い合わせください。
- 修理を依頼されるときは、下記のことをお知らせください。

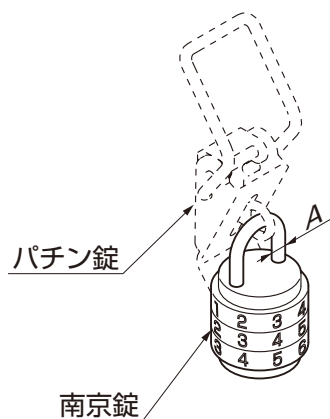
故障の状況	できるだけ詳しく	ご 氏 名	
製 品 名		ご 住 所	
施 工 日	年 月 日	電 話 番 号	
施工店名		そ の 他	

## 6 別売り品

- 下記のような別売り品がありますので、目的に合わせてご利用ください。

- ・表示プレート  
ゴミ収集日の表示などにご利用ください。
- ・交換用ガススプリング  
ガススプリングが寿命になった場合にご利用ください。  
※交換に関しては、お買い求めの販売店（工事店）にご相談ください。
- ・補修塗料  
あやまってキズをつけたときの補修にご利用ください。

- パチン錠を施錠する南京錠は別途市販品を購入してください。  
購入する場合は、下表のサイズに注意してください。



	サイズ
A	φ8mm以下

# ダストック SA型 保証書

製造No. (商品名シールNo.)		
保 証 期 間	対 象 部 品	期 間 (お引渡し日より)
	本 体	2 ヶ 年
	但し電装部品	1 ヶ 年
お引渡し日	年 月 日	
お 客 様	ご住所	
	お名前	様
	電 話	( )

本書はお引渡し日から左記期間中故障が発生した場合には、本書記載内容で無料修理を行うことをお約束するものです。詳細は下記記載内容をご参照ください。  
※お引渡し日、お客様名、施工店名及び製造No.が不明の場合は、保証しかねますので施工店に必要事項の記入をご依頼ください。又本書は再発行致しませんので大切に保管してください。

施 工 店	住所・店名	(印)
	電 話	( )

株式会社 LIXIL

- 1. 保証者**  
株式会社LIXIL
- 2. 保証の対象者**  
当該商品の所有者
- 3. 対象商品**  
LIXILブランドで発売しているエクステリア商品、ガーデンリビング ファニチャー&グッズ商品
- 4. 保証内容**  
取扱い説明書・表示ラベルまたはその他の注意書きに基づく適正なご使用状態で、保証期間内に発生した不具合については、下記に例示する免責事項を除き、無料修理いたします。
- 5. 保証期間**  
当該商品の施工完了日(お引き渡し日※)から起算して2年間。(電装部品及び木製部品については1年間。ラッピングシートの“浮き”や“はがれ”およびそれに伴う“著しい変色”については5年間。)ただし、施工を伴わない商品及びガーデンリビング ファニチャー&グッズ商品についてはご購入された日から起算して1年間。  
※注) 新築分譲住宅の場合は、建築主さまへの引渡し日。
- 6. 品質保証の免責事項**  
保証期間内でも、次の様な場合には有料修理となります。
  - ① 当社の手配によらない第三者の加工、組立て、施工(基礎工事、取付工事、シーリング工事、電気工事など)、管理、メンテナンスなどの不備に起因する不具合(海砂や急結剤を使用したモルタルによる腐食、中性洗剤以外のクリーニング剤を使用したことによる変色、腐食、基礎寸法や取り付け寸法違いなどによる性能低下、工事中の養生不良による変色や腐食など)。
  - ② 取扱い説明書や表示ラベル、カタログなどに記載された使用方法からの逸脱及び適切な維持管理を行わなかったことなどに起因する不具合(例えば、雪下ろしや操作上の注意などの注意シール内容の不遵守による破損など)。
  - ③ 表示された商品の性能を超えた性能を必要とする地域や場所に取り付けられた場合の不具合(例えば、積雪強度、耐風圧強度、寒冷地での作動性や凍結に起因する不具合など)。
  - ④ 建築躯体の変形など商品以外の不具合に起因する商品の不具合。

- ⑤ 商品又は部品の経年変化(使用に伴う消耗・摩耗など。木製品のささくれ、ヒビ割れ、変色、ネジ、ボルトの緩みや釘の浮きなど)や経年劣化(樹脂部分の変質・変色など)またはこれらに伴う不具合、および電池・電球などの消耗品の損傷や故障。
- ⑥ 商品又は部品の材料特性に伴う現象(例えば、木製品の反り、干割れ、色あせ、目目違い、節抜け、樹脂のじみ出しなど)。
- ⑦ 自然現象や住環境に起因する結露などに起因する不具合(例えば、結露による凍結、サビ、カビ発生など)。
- ⑧ 環境が特に悪い地域又は場所に取り付けられたことに起因する腐食及び不具合(例えば、海岸地帯での塩害や大気中の砂塵・煤煙・金属粉・亜硫酸ガス・アンモニア・車や給湯器などの排気ガスが付着して起る腐食や塗装はく離、異常な高温・低温・多湿による不具合、軟弱地盤による沈下や、倒壊など)。
- ⑨ 天災その他の不可抗力(例えば、暴風、豪雨、洪水、高潮、地震、地盤沈下、落雷、火災など)により商品の性能を超える事態が発生した場合の不具合。
- ⑩ 実用化されている技術では予測不可能な現象またはこれが原因で生じた不具合。
- ⑪ 犬、猫、鳥、ねずみ、虫などの小動物の害、またはつるや根などの植物の害、またはそれに関する不具合。
- ⑫ 所有者様や第三者による不当な修理や改造(必要部品の取り外し含む)に起因する不具合。
- ⑬ 本来の使用目的以外の用途に使用された場合の不具合、又は使用目的と異なる使用方法による場合の不具合。
- ⑭ 犯罪などの不法な行為に起因する破損や不具合および盗難。

※保証期間経過後の修理・交換などは有料といたします。  
※本書によって、お客様の法律上の権利を制限するものではありませんので、保証期間経過後の修理についてご不明の場合は、最寄りの当社支店・営業所・お客さま相談センターにお問い合わせください。  
※本商品保証は日本国内においてのみ有効です。  
(This warranty is availed only in Japan.)


※当社の商品に関し、上記に記載の保証期間、保証内容の範囲において無料修理を行うことをお約束するものです。  
※保証期間中に故障・損傷などの不具合が発生した場合には、お取り扱いの施工店、工務店、販売店に修理を依頼してください。当社支店・営業所、お客さま相談センターにてご相談を承ります。

会社や商品についての情報のご確認は、LIXILオフィシャルサイトまで  
<https://www.lixil.co.jp/>

※ショールームの所在地、カタログの閲覧・請求、図面・CADデータなどの各種情報は、上記オフィシャルサイトからご確認ください。

## 困った場合の対処(商品二次元バーコード情報)

商品にある二次元バーコードを読み取ると商品情報が閲覧できます。



※商品の特性上二次元バーコードが貼られていない商品もあります。

商品についてのお問い合わせ・部品のご購入は、お客さま相談センターまで

受付時間/月～金 9:00～18:00 土・日・祝日 9:00～17:00(ゴールデンウィーク、夏期休暇、年末年始等を除く)

TEL. ☎0120-126-001

修理のご依頼は、LIXIL修理受付センターまで

受付時間/月～金 9:00～18:00(祝日、年末年始、夏期休暇等を除く)

TEL. ☎0120-413-433

<https://www.lixil.co.jp/support/>

当社は、当社取扱商品のユーザーさまおよび流通業者さま等の個人情報を商品納入にあたって取得し、将来にわたる品質保証、メンテナンス、その他当社の「個人情報保護方針」に記載の目的のために利用させていただきます。個人情報の取り扱いについての詳細は、当社オフィシャルサイトの「個人情報保護方針」をご覧ください。

取説コード

UF048

JZZ619862C  
201001A\_1041  
202308D\_1047