


ゴミ収納庫 MA型



各部の名称

1

ご使用方法

2

●上扉の開閉方法

2

●前扉の開閉方法

3

●ご注意とお願い

4

お手入れについて

4

安全のために必ず守ってください

5

修理について

7

別売り品

7

この取扱説明書の内容は、製品を安全に正しくお使いいただき、お客様の危害や損害を未然に防止するためのものです。表示記号の内容を良く理解したうえで、本書の内容（指示）にしたがってください。

⚠ 警告

取扱いを誤った場合に、使用者が死亡または重傷を負うおそれのある内容を示しています。

⚠ 注意

取扱いを誤った場合に、使用者が中・軽傷を負うおそれのある内容、または物的損害のおそれがある内容を示しています。



行なってはいけない内容です。



必ず実行していただく内容です。

お願い

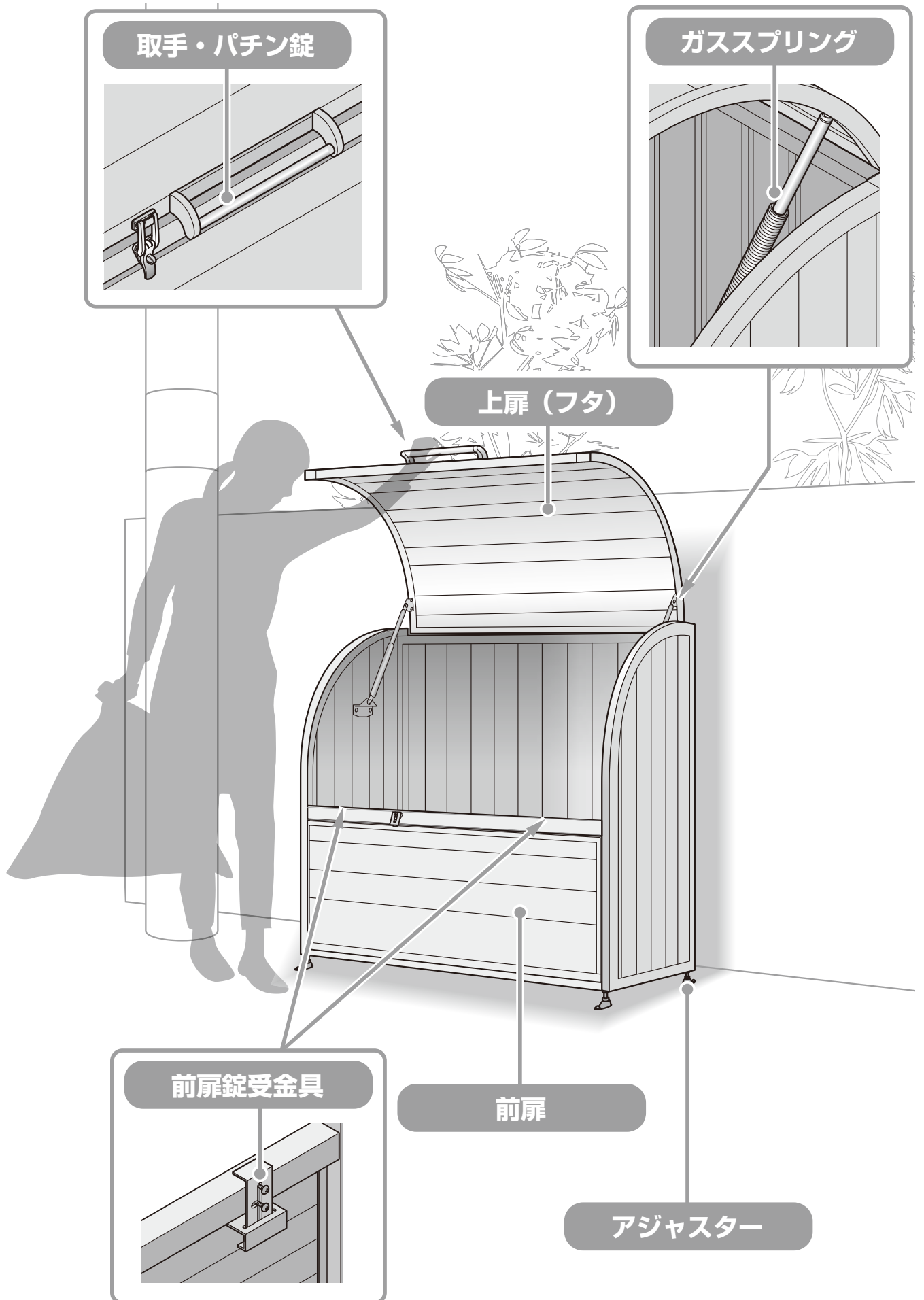
取扱いを誤った場合に、製品の損傷または故障のおそれがある内容を示しています。

保証書付き

- マンションや集合住宅に施工の際、取扱説明書は、入居者各戸へ複写してお渡しください。
- 製品を安全に正しくお使いいただくために、ご使用になる前にこの取扱説明書を最後までお読みください。お読みになったあとは、たいせつに保存してください。

各部の名称


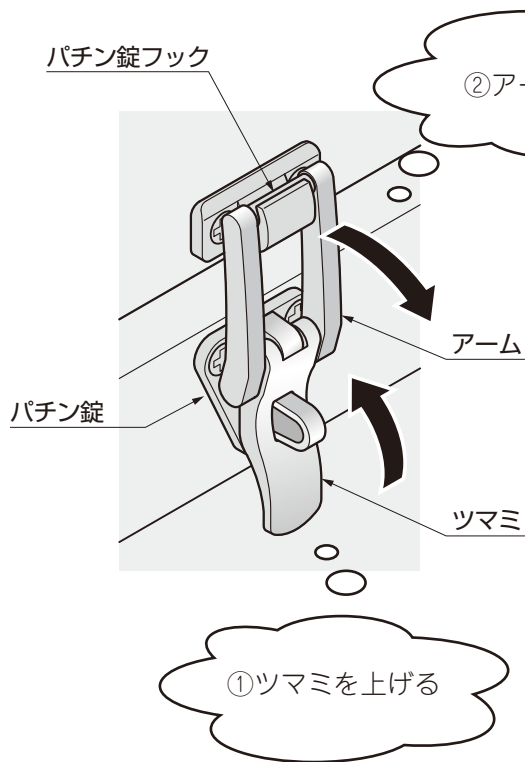
各部の名称



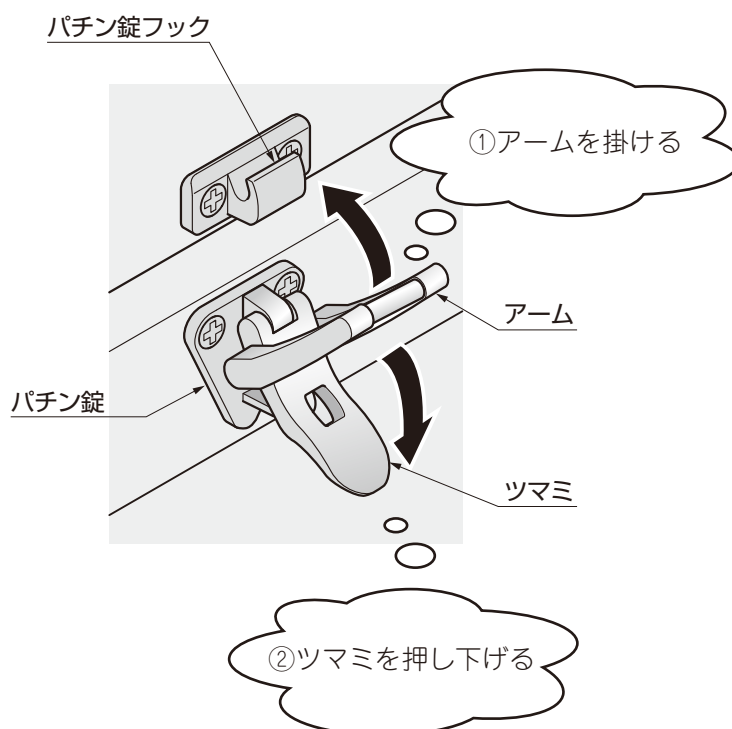
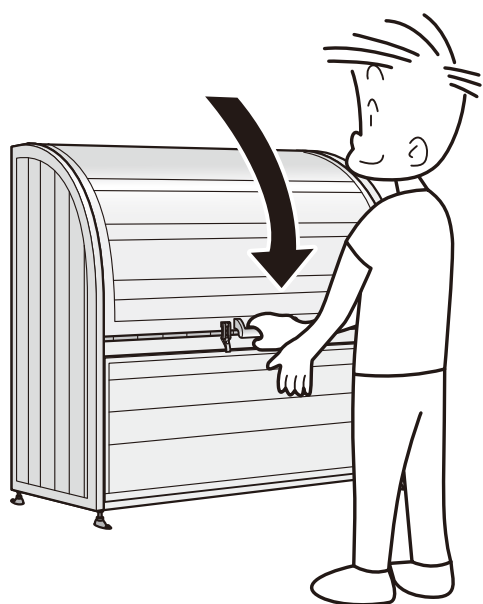
ご使用方法

上扉の開閉方法

●扉を開けるとき



●扉を閉めるとき

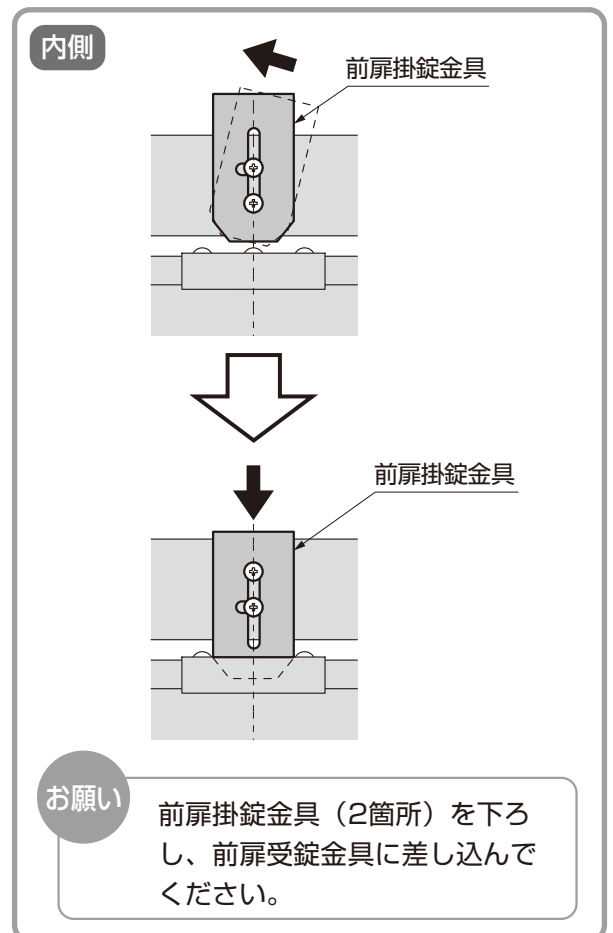
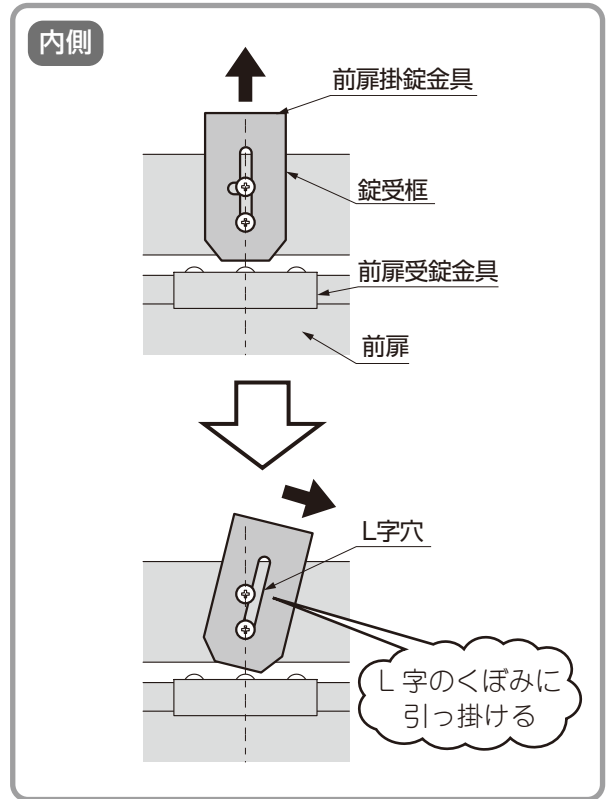



前扉の開閉方法

ご使用方法



前扉を戻すときは



ご注意とお願い

⚠ 注意

- ゴミ収納庫はごみを入れるものです。その他の目的に使用しないでください。
- 製品の分解や改造は、絶対にしないでください。
- 使用後は、必ずパチン錠を掛けてください。台風などの強風時に扉が開き、故障や破損の原因になります。
- ゴミ収納庫は安定した場所に、水平になるように設置（アンカー等で固定）してください。斜めに設置すると故障の原因になります。
- ガタツキやボルト、ネジ類のゆるみがないか定期的を確認し、ゆるんでいる場合は締め直してください。

お願い

- 製品に関する移設、増設などは、お買い求めの工務店・販売店にご相談ください。
- 前扉の上に乗ったり、重い物などを載せないでください。故障や破損の原因になります。
- ボールをぶつけるなど、強い衝撃を加えないでください。
- 火を近づけないでください。火災や故障の原因になります。
- ゴミ収納庫の中には条例で定められた種類のゴミを入れてください。有害物質や、金属を腐食させるものは入れないでください。
- ゴミ収納庫を移動する場合は、ゴミ袋を抜いて、中に何も無い状態で行なってください。中に物が入ったまま移動すると故障の原因になります。
- 降雪時は、上扉に積もった雪や付着した氷を取り除いてから扉を開閉してください。取り除かないで行なうと、故障の原因になります。
- 硬い物でこすったり、みがいたりしないでください。キズがつきます。
- ガスピリングの伸び縮みする部分には注油しないでください。故障の原因になります。
- ガスピリングは消耗品です。使用していて動作が重くなるなど異常を感じた場合は、お買い求めの工務店・販売店にご相談ください。

お手入れについて

汚れの取り方

- 年に2～3回は水洗いをして拭き取ってください。
- ・汚れが軽い場合は水で濡らした布で拭き、そのあさ乾拭きしてください。
 - ・汚れがひどい場合は、中性洗剤を薄めた液で汚れを落としたあとで、洗剤が残らないようによく水洗いをして拭き取ってください。
 - ・シンナー、ベンジンなどの有機溶剤は使わないでください。塗料がはげることがあります。

キズの補修

- キズは補修してください。
- ・あやまってキズをつけた場合は、弊社純正補修塗料で補修してください。放置すると腐食の原因になります。

安全のために必ず守ってください

警告




禁止

●ガスの寿命（ガス抜け）に注意！

下記現象が起こるようになった場合には、危険ですので直ちに使用を止めて、お買い求めの販売店（工務店）にご相談ください。

1. 上扉を開ける際の動きが、ご購入時よりも重くなってきた場合。
2. 開けている上扉が、自然に下がってきた場合。




注意



禁止


●扉の開閉時、周囲に人がいないか確認！

扉にはさまれるなど、ケガをさせるおそれがあります。特に小さなお子様にご注意ください。




●本体の上に乗ったり、中に入らない！

転落するなど、ケガをするおそれがあります。特に小さなお子様にご注意ください。不特定多数の方がご使用になる場合は、危険防止のためにパチン錠の施錠などの対策を行なってください。




●すき間に手や指を入れない！

ケガをするおそれがあります。



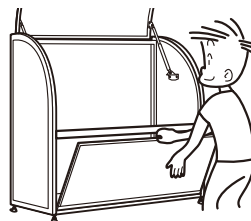
●上扉は取手を持って開閉する！

途中で手を離して操作すると、手をはさんだり、顔面等が当たるなど思わぬケガの原因となります。




●前扉は手で持って取り外す！

途中で手を離して操作すると、前扉が倒れて、思わぬケガや、故障・破損の原因になります。



●ゴミの詰め込み注意！

前扉が急に開いてケガをしたり、本体の故障やゴミ袋の破れの原因になります。



●清掃時は安全のため手袋を着用！

庫内に手をぶつけ、思わぬケガをする場合があります。



修理について

- 製品に異常が生じたときは使用を中止し、お買い求めの工務店・販売店にご連絡ください。
- 修理に関するお問い合わせは、お買い上げの販売店（工事店）または、「お客様相談センター」にお問い合わせください。
- 修理を依頼されるときは、下記のことをお知らせください。

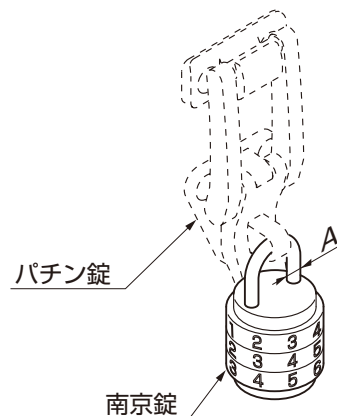
故障の状況	できるだけ詳しく	ご氏名	
製品名		ご住所	
施工日	年 月 日	電話番号	
施工店名		その他	

- 消耗品は寿命があり、有償保証となります。

別売り品

- 下記のような別売り品がありますので、目的に合わせてご利用ください。
 - ・サインシート
ゴミの分別、ゴミ収集日の表示などにご利用ください。
 - ・交換用ガススプリング
ガススプリングが寿命になった場合にご利用ください。
※交換に関しては、お買い求めの工務店・販売店にご相談ください。
 - ・補修塗料
あやまってキズをつけたときの補修にご利用ください。
- パチン錠を施錠する南京錠は別途市販品を購入してください。
購入する場合は、下表のサイズに注意してください。

	サイズ
A	φ6mm以下



ゴミ収納庫 MA型 保証書

製造No. (商品名シールNo.)		
保 証 期 間	対 象 部 品	期 間 (お引渡し日より)
	本 体	2 年
	但し電装部品	1 年
お引渡し日	年 月 日	
お 客 様	ご住所	
	お名前	様
	電 話	()

本書はお引渡し日から左記期間中故障が発生した場合には、本書記載内容で無料修理を行うをお約束するものです。詳細は下記記載内容をご参照ください。
※お引渡し日、お客様名、施工店名及び製造No.が不明の場合は、保証しかねますので施工店に必要事項の記入をご依頼ください。又本書は再発行致しませんので大切に保管してください。

施 工 店	住所・店名	(印)
	電 話	()

株式会社 LIXIL

- 1. 保証者**
株式会社LIXIL
- 2. 保証の対象者**
当該商品の所有者
- 3. 対象商品**
LIXILブランドで発売しているエクステリア商品、ガーデンリビング ファニチャー&グッズ商品
- 4. 保証内容**
取扱説明書・表示ラベルまたはその他の注意書きに基づく適正なご使用状態で、保証期間内に発生した不具合については、下記に例示する免責事項を除き、無料修理いたします。
- 5. 保証期間**
当該商品の施工完了日(お引き渡し日※)から起算して2年間。(電装部品及び木製部品については1年間)ただし、施工を伴わない商品及びガーデンリビング ファニチャー&グッズ商品についてはご購入された日から起算して1年間。
※注)新築分譲住宅の場合は、建築主さまへの引渡し日。
- 6. 品質保証の免責事項**
保証期間内でも、次の様な場合には有料修理となります。
 - ① 当社の手配によらない第三者の加工、組立て、施工(基礎工事、取付工事、シーリング工事、電気工事など)、管理、メンテナンスなどの不備に起因する不具合(海砂や急結剤を使用したモルタルによる腐食、中性洗剤以外のクリーニング剤を使用したことによる変色、腐食、基礎寸法や取り付け寸法違いなどによる性能低下、工事中の養生不良による変色や腐食など)。
 - ② 取扱説明書や表示ラベル、カタログなどに記載された使用方法からの逸脱及び適切な維持管理を行わなかったことなどに起因する不具合(例えば、雪下ろしや操作上の注意などの注意シール内容の不力行による破損など)。
 - ③ 表示された商品の性能を超えた性能を必要とする地域や場所に取り付けられた場合の不具合(例えば、積雪強度、耐風圧強度、寒冷地での作動性や凍結に起因する不具合など)。
 - ④ 建築躯体の変形など商品以外の不具合に起因する商品の不具合。

- ⑤ 商品又は部品の経年変化(使用に伴う消耗・摩耗など。木製品のさく裂、ヒビ割れ、変色、ネジ、ボルトの緩みや釘の浮きなど)や経年劣化(樹脂部分の変質・変色など)またはこれらに伴う不具合、および電池・電球などの消耗品の損傷や故障。
- ⑥ 商品又は部品の材料特性に伴う現象(例えば、木製品の反り、干割れ、色あせ、木目違い、節抜け、樹脂のじみ出しなど)。
- ⑦ 自然現象や住環境に起因する結露などに起因する不具合(例えば、結露による凍結、サビ、カビ発生など)。
- ⑧ 環境が特に悪い地域又は場所に取り付けられたことに起因する腐食及び不具合(例えば、海岸地帯での塩害や大気中の砂塵・煤煙・金属粉・亜硫酸ガス・アンモニア・車や給湯器などの排気ガスが付着して起る腐食や塗装はく離、異常な高温・低温・多湿による不具合、軟弱地盤による沈下や、倒壊など)。
- ⑨ 天災その他の不可抗力(例えば、暴風、豪雨、洪水、高潮、地震、地盤沈下、落雷、火災など)により商品の性能を超える事態が発生した場合の不具合。
- ⑩ 実用化されている技術では予測不可能な現象またはこれが原因で生じた不具合。
- ⑪ 犬、猫、鳥、ねずみ、虫などの小動物の害、またはつるや根などの植物の害、またはそれに関する不具合。
- ⑫ 所有者様や第三者による不当な修理や改造(必要部品の取り外し含む)に起因する不具合。
- ⑬ 本来の使用目的以外の用途に使用された場合の不具合、又は使用目的と異なる使用方法による場合の不具合。
- ⑭ 犯罪などの不法な行為に起因する破損や不具合および盗難。

※保証期間経過後の修理・交換などは有料といたします。
※本書によって、お客様の法律上の権利を制限するものではありませんので、保証期間経過後の修理についてご不明の場合は、最寄りの当社支店・営業所・お客さま相談センターにお問い合わせください。
※本商品保証は日本国内においてのみ有効です。
(This warranty is availed only in Japan.)

※当社の商品に関し、上記に記載の保証期間、保証内容の範囲において無料修理を行うをお約束するものです。
※保証期間中に故障・損傷などの不具合が発生した場合には、お取り扱いの施工店、工務店、販売店に修理を依頼してください。当社支店・営業所、お客さま相談センターにてもお相談を承ります。

会社や商品についての情報の確認は、LIXILオフィシャルサイトまで

<https://www.lixil.co.jp/>

※ショールームの所在地、カタログの閲覧・請求、図面・CADデータなどの各種情報は、上記オフィシャルサイトからご確認ください。

商品についてのお問い合わせ・部品のご購入は、お客さま相談センターまで

受付時間/月～金 9:00～18:00 土・日・祝日 9:00～17:00(ゴールデンウィーク、夏期休暇、年末年始等を除く)

TEL. ☎0120-126-001

修理のご依頼は、LIXIL修理受付センターまで

受付時間/月～金 9:00～18:00(祝日、年末年始、夏期休暇等を除く)

TEL. ☎0120-413-433

<https://www.lixil.co.jp/support/>

当社は、当社取扱商品のユーザーさまおよび流通業者さま等の個人情報を商品納入にあたって取得し、将来にわたる品質保証、メンテナンス、その他当社の「個人情報保護方針」に記載の目的のために利用させていただきます。個人情報の取り扱いについての詳細は、当社オフィシャルサイトの「個人情報保護方針」をご覧ください。

取説コード

UF053

JZ635442
202304A_1047