


インテリア建材 ロフトはしご

取扱い説明書



ご使用にあたって

この説明書では、お施主さまが商品を安全に正しくご使用いただくためのお願い事項、お手入れの方法などの重要な内容を記載しております。
ご留意いただくとともに、大切に保存してください。

目次

■重要なお知らせ	1
■用語の種類と意味	1
■特に注意していただきたいこと	2・3
■操作方法	3・4
■日常のお手入れ・点検	5
■仕様	5
■商品保証について	6

重要なお知らせ

ご使用の前に

安全のため、必ずお守りください。「ロフトはしご」のご使用およびお手入れを行う場合は、必ずこの取扱い説明書に従ってください。


もしこの取扱い説明書に従わず、乱用又は誤用によるケガおよび損害が発生した場合は、当社およびその販売会社に責任はないものといたします。

- 1.この取扱い説明書の他にも、あらゆる危険が想定されます。
従って、「ロフトはしご」のご使用およびお手入れを行う際は、この取扱い説明書の記載事項に限らず、安全対策に関して十分な配慮が必要です。
- 2.この取扱い説明書は著作権を有し、その権利は留保されています。
- 3.商品のお問い合わせについては、下記の窓口までご連絡ください。

問い合わせ事項	連絡先	TEL
商品全般	お客さま相談センター	☎ 0120-126-001
修理のご依頼	LIXIL修理受付センター	☎ 0120-413-433

用語の種類と意味

この「取扱い説明書」では、危険度（又は事故の大きさ）によって、分類しています。以下の用語が持つ意味を理解し、本書の内容（指示）に従ってください。

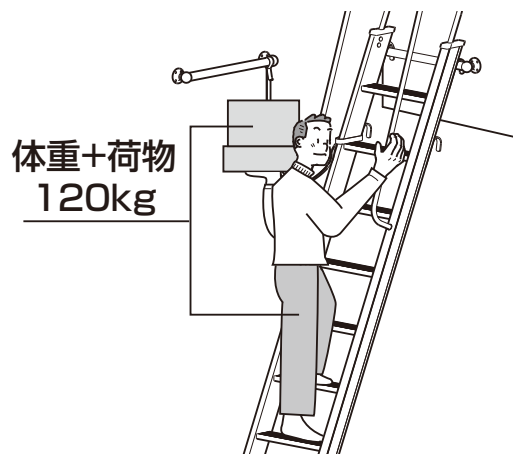
用語	意味
	取扱いを誤った場合、使用者などが中程度の傷害・軽傷を負う危険または物的損害の発生が想定されます。

特に注意していただきたいこと

※安全のため、必ずお守りください。


▲ 注 意

- はしごを安全に使用できる最大重量は120kgです。
体重と荷物の重量の合計が120kgを超えないようにしてください。




■ お取扱いについて


※はしごを降りるときは、手すりをしっかりと持って後向き(昇るときと同じ向き)に降りてください。




※収納してあるはしごには昇降したりしないでください。




※ロフト以外の使用目的には、使用しないでください。



※収納してあるはしごをゆさぶったり遊ばせたりしないでください。



※ねじがゆるんでいる場合は、必ず締めなおしてください。



※はしごの昇降は必ず一人で行ってください。

※スリッパなどのすべりやすいものをはいたままの昇降はしないでください。

※はしごにもたれかかったり物を立てかけたりしないでください。

※屋内専用です。屋外では使用しないでください。

※店舗など使用頻度の激しいところでは使用しないでください。

操作方法

※はしごは重いので(9尺用で約12kg)取扱いには注意してください。

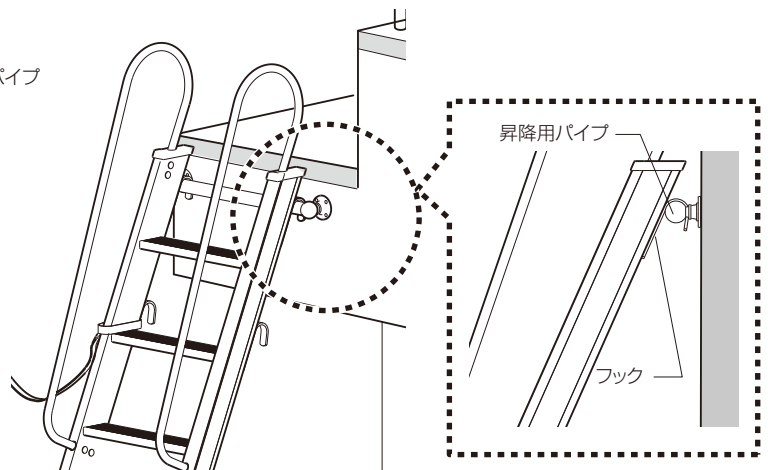
はしご使用時

①はしご本体を両手でゆっくり持ち上げて下のフックを収納用パイプから外してください。

※はしご上部が重いので取扱いには注意してください。(上部に手すりが付いているため重心が上にあります)




②上のフックを昇降用パイプに引っ掛けます。はしごにぐらつきがないことを必ず確認してください。



③はしごの両方の脚の底部が床面に密着した状態で使用してください。はしごがぐらつかないか必ず確認してください。



④はしごを昇降するときは、はしごや手すりを持って昇降してください。
※スリッパなどのすべりやすいものをはいたままの昇降はしないでください。



はしご収納時

※はしご使用後は、必ず収納して保管してください。

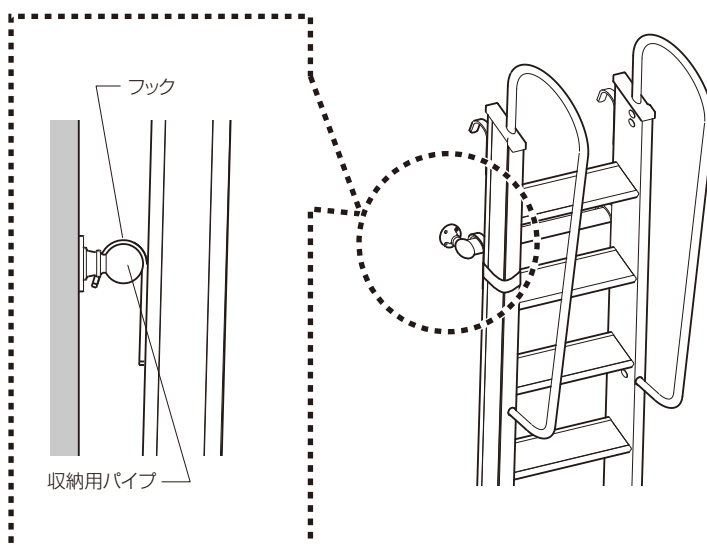
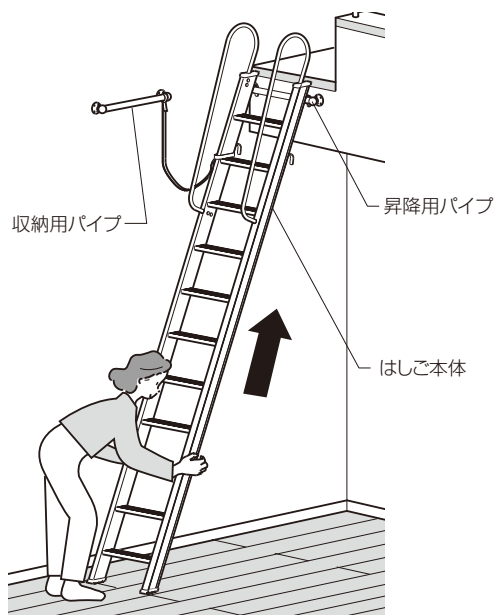
①はしご本体を両手でゆっくり持ち上げて、上のフックを昇降パイプからはずします。

※はしご上部が重いので取扱いには注意してください。
(上部に手すりが付いているため重心が上にあります)

※昇降用パイプのみで収納される場合は、昇降用パイプに倒れ防止ベルトを連結してください。

②収納用パイプに下のフックを引っ掛けます。収納用パイプにしっかりとハマっていることを確認してから、ゆっくり手を放して壁にはしごをたてかけてください。

※はしごの下のフックを収納用パイプに掛けた後、すぐに手を放しますと、壁・クロスなどを傷つけることがありますので十分注意してください。



日常のお手入れ・点検

ねじのゆるみの点検、処置



●ドライバーなどで締め直してください。

倒れ防止ベルトの点検



●倒れ防止ベルトがはしご本体と収納用パイプに連結されていることを確認してください。

ホコリなどの汚れのお手入れ



●日常のお手入れは乾いた柔らかい布又は化学ぞうきんで乾拭きしてください。ひどい汚れまたは落ちにくい汚れは中性洗剤を薄めて固く絞ったぞうきんで拭きとってください。汚れがひどい場合でも酸性/アルカリ性の洗剤、溶剤（シンナー、ベンジン）などは絶対に使用しないでください。
※すべりやすくなるので、ワックスがけはしないでください。

使用中に異常を感じられたり不具合が生じたとき



●使用中に異常を感じられたり不具合が生じたときは取付け部分などの状況を確認してください。ご自身で対処できない場合には、施工業者さまにご連絡又はご相談してください。

仕 様

品番		LZXZZ110 (7尺用)	LZXZZ111 (8尺用)	LZXZZ112 (9尺用)
使用可能高さ (床から屋根裏)		2192~2436mm	2435~2695mm	2695~2972mm
パイプ取付け高さ		2140~2288mm	2383~2547mm	2643~2824mm
はしご寸法	段数	10段	11段	12段
	蹴上げ	219mm (1段目：135mm)	219mm (1段目：168mm)	219mm (1段目：218mm)
	踏面	76mm		
	全幅	435mm		
昇降角度		62° ~70°		
制限荷重		120kg		
材質・仕上げ		はしご本体：アルミ(ホワイト色仕上げ)		

商品保証について

本書は、ここに記載の保証期間、保証内容の範囲において無料修理を行うことをお約束するものです。保証期間中、商品に故障・損傷などの不具合（以下「不具合」といいます）が発生した場合には、お取扱いの施工店、工務店、販売店又は当社お客さま相談センターにご相談ください。

■対象商品…………… インテリア建材商品

■保証期間…………… 施工者よりの引渡し日(注1・注2)から2年間(電装部品については1年間)
注1)改修工事の場合、改修部分の工事完了の日とします。
注2)分譲住宅(建売住宅)の場合、建築主さまへの引渡し日とします。

■保証内容…………… 取扱い説明書、本体ラベル又はその他の注意書きに基づく適正なご使用状態で、保証期間内に商品そのものに不具合が発生した場合には、下記に例示する免責事項に該当する場合を除き無料修理いたします。

■免責事項…………… 保証期間内でも、次のような場合には有料修理となります。

- ①当社の手配によらない加工、組立て、施工、管理、メンテナンスなどの不備に起因する不具合(例えば、工事中の養生不良による変色や腐食など)
- ②表示された商品の性能をこえた性能を必要とする場所に取付けられた場合の不具合
- ③建築躯体の変形など商品以外の不具合に起因する商品の不具合
- ④商品又は部品の経年変化(使用に伴う消耗、摩耗など。木製品のソリ、干割れ、変色など)や経年劣化(樹脂部品の変質、変色など)又はこれらに伴うサビ、カビなどその他類似の不具合
- ⑤自然現象や住環境に起因する結露などの不具合
- ⑥環境が特に悪い地域又は場所での腐食および不具合(例えば、海岸地帯での塩害による腐食、浴室内などの湿潤な部位、部分的、又は全面的に野外に晒された場所。部屋内外の温度差が極端に違う部位に取付けられたもの、極端に乾湿を繰り返す部位に取付けられたもの。異常な高温・低温・多湿による不具合)
- ⑦天災その他の不可抗力(例えば、暴風、豪雨、洪水、高潮、地震、地盤沈下、落雷、火災など)により、商品の性能をこえる事態が発生した場合の不具合
- ⑧施工当時実用化されていた技術、知識では予測することが不可能な現象又はこれが原因で生じた不具合
- ⑨犬、猫、鳥、鼠などの小動物の害による不具合やキクイムシなどによる虫害
- ⑩引き渡し後の使用上の操作誤り、調整不備又は適切な維持管理を行わなかったことによる不具合
- ⑪お客さま自身の組立て、取付け、修理、改造(必要部品の取外しを含む)に起因する不具合
- ⑫本来の使用(一般住宅同等の環境下で使用される建築物)の目的以外の用途に使用された場合の不具合又は使用目的と異なる使用方法による場合の不具合
- ⑬犯罪などの不法な行為に起因する破損や不具合

※保証期間経過後の修理、交換などは有料とさせていただきます。

※本書によって、お客さまの法律上の権利を制限するものではありませんので、保証期間経過後の修理についてご不明の場合は、お取扱いの施工店、工務店、販売店又は当社お客さま相談センターにお問合わせください。

株式会社 LIXIL

※商品のお問い合わせ・ご相談のため、メモしておくとう便利です。

■販売店名

TEL ()

■工務店名

TEL ()

株式会社 LIXIL

会社や商品についての情報のご確認は、LIXIL オフィシャルサイトまで

<https://www.lixil.co.jp/>

※ショールームの所在地、カタログの閲覧・請求、図面・CAD データなどの各種情報は、上記オフィシャルサイトからご確認ください。

商品についてのお問い合わせ・部品のご購入は、お客さま相談センターまで

受付時間/月～金 9:00～18:00 土・日・祝日 9:00～17:00 (ゴールデンウィーク、夏期休暇、年末年始等を除く)

TEL. ☎ 0120-126-001

- 旭トステム外装株式会社のサイディング材に関する商品相談は
旭トステム外装(株) サービスデスクナビダイヤル TEL.0570-001-117

修理のご依頼は、LIXIL修理受付センターまで

受付時間/月～金 9:00～18:00 (祝日、年末年始、夏期休暇等を除く)

TEL. ☎ 0120-413-433 FAX. ☎ 0120-413-436

<https://www.lixil.co.jp/support/>

安全に関するご注意

ご使用前に「取扱説明書」をよくご覧の上、正しくお使いください。また、取付設置工事は「取付設置説明書・施工説明書」に従ってください。いずれの場合も、取り扱いを誤ると事故や故障の原因となります。

個人情報保護について

当社は、当社取扱商品のユーザーさまおよび流通業者さま等の個人情報を商品納入にあたって取得し、将来にわたる品質保証、メンテナンス、その他当社の「個人情報保護方針」に記載の目的のために利用させていただきます。個人情報の取り扱いについての詳細は、当社オフィシャルサイトの「個人情報保護方針」をご覧ください。

- 商品改良のため、予告なしに仕様の変更を行うことがありますのでご了承ください。

取説番号 MAK-662F	事業所コード NTC2	2023.9.29発行
---------------	-------------	-------------



*
MAK662F
*