


インテリア建材 シーリングタラップ

取扱い説明書



ご使用にあたって

この説明書では、お施主さまが商品を安全に正しくご使用いただくためのお願い事項、お手入れの方法などの重要な内容を記載しております。

ご留意いただくとともに、大切に保存してください。

目次

■重要なお知らせ	1
■用語の種類と意味	1
■特に注意していただきたいこと	2
■操作方法	3・4
■日常のお手入れ・点検	5
■仕様	5
■商品保証について	6

重要なお知らせ



ご使用の前に
安全のため、必ずお守りください。「シーリングタラップ」のご使用およびお手入れを行う場合は、必ずこの取扱い説明書に従ってください。
もしこの取扱い説明書に従わず、乱用又は誤用によるケガおよび損害が発生した場合は、当社およびその販売会社に責任はないものといたします。

- 1.この取扱い説明書の他にも、あらゆる危険が想定されます。
従って、「シーリングタラップ」のご使用およびお手入れを行う際は、この取扱い説明書の記載事項に限らず、安全対策に関して十分な配慮が必要です。
- 2.この取扱い説明書は著作権を有し、その権利は留保されています。
- 3.商品のお問合わせについては、下記の窓口までご連絡ください。

問合わせ事項	連絡先	TEL
商品全般	お客さま相談センター	☎ 0120-126-001
修理のご依頼	LIXIL修理受付センター	☎ 0120-413-433

用語の種類と意味

この「取扱い説明書」では、危険度（又は事故の大きさ）によって、分類しています。以下の用語が持つ意味を理解し、本書の内容（指示）に従ってください。

用語	意味
 警告	取扱いを誤った場合、使用者などが死亡または重傷を負う危険が想定されます。
 注意	取扱いを誤った場合、使用者などが中程度の傷害・軽傷を負う危険または物的損害の発生が想定されます。
お願い	特に注意を促す情報で、使用者などが思わぬケガをするおそれや、機器の損傷・故障などにつながる場合があります。

特に注意していただきたいこと

※安全のため、必ずお守りください。

警告

- ねじ、ナットなどがゆるんだまま使用しないでください。ゆるんでいる場合はただちに締め直してください。


ねじのゆるみは製品の脱落の原因となります。

- はしごへ飛び乗ったり、飛びおりたり、揺さぶったりしないでください。

製品の脱落の原因となったり、大きなケガにつながるおそれがあります。

- はしごの引き降ろし、収納時すき間に指を挟まないよう注意してください。

大きなケガにつながるおそれがあります。



- はしごの引き降ろし、収納は必ず両手で行なってください。手をすべらせたとき、大きなケガにつながるおそれがあります。

注意

- 体重と荷物の合計がはしごを安全に使用できる最大重量(150kg)を超えないようにしてください。

思わぬケガをする場合があります。

- お子さま、お年寄りなど、体力の弱い方のご使用はさけてください。

思わぬケガをする場合があります。

- スリッパなどすべりやすいものをはいたままで昇り降りしないでください。

思わぬケガをする場合があります。

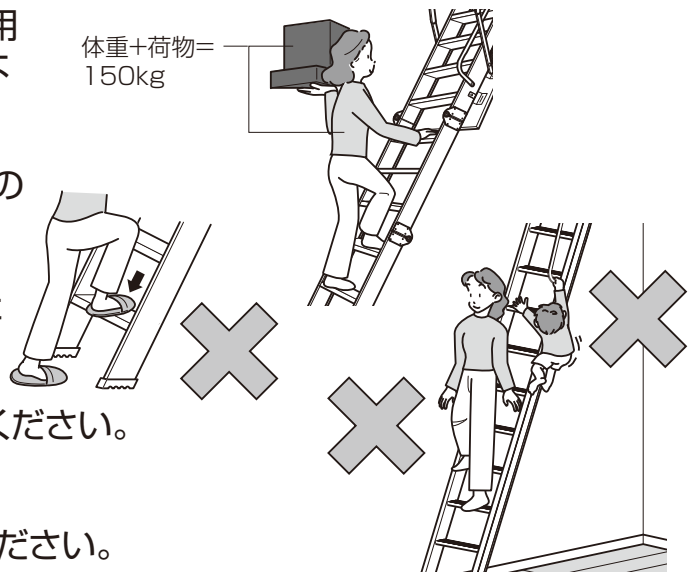
- はしごの上でお子さまを遊ばせないでください。

思わぬケガをする場合があります。

- 手すりにぶら下がらないでください。

- はしごに背を向けて昇り降りしないでください。

体重+荷物=150kg




お願い

- 天井裏収納について

- ・天井裏は居室としては使用できません。
- ・天井裏は十分に換気をして熱や湿気がこもらないようにしてください。
- ・食品などの腐りやすい物や灯油、シンナーなどの危険物は収納しないでください。

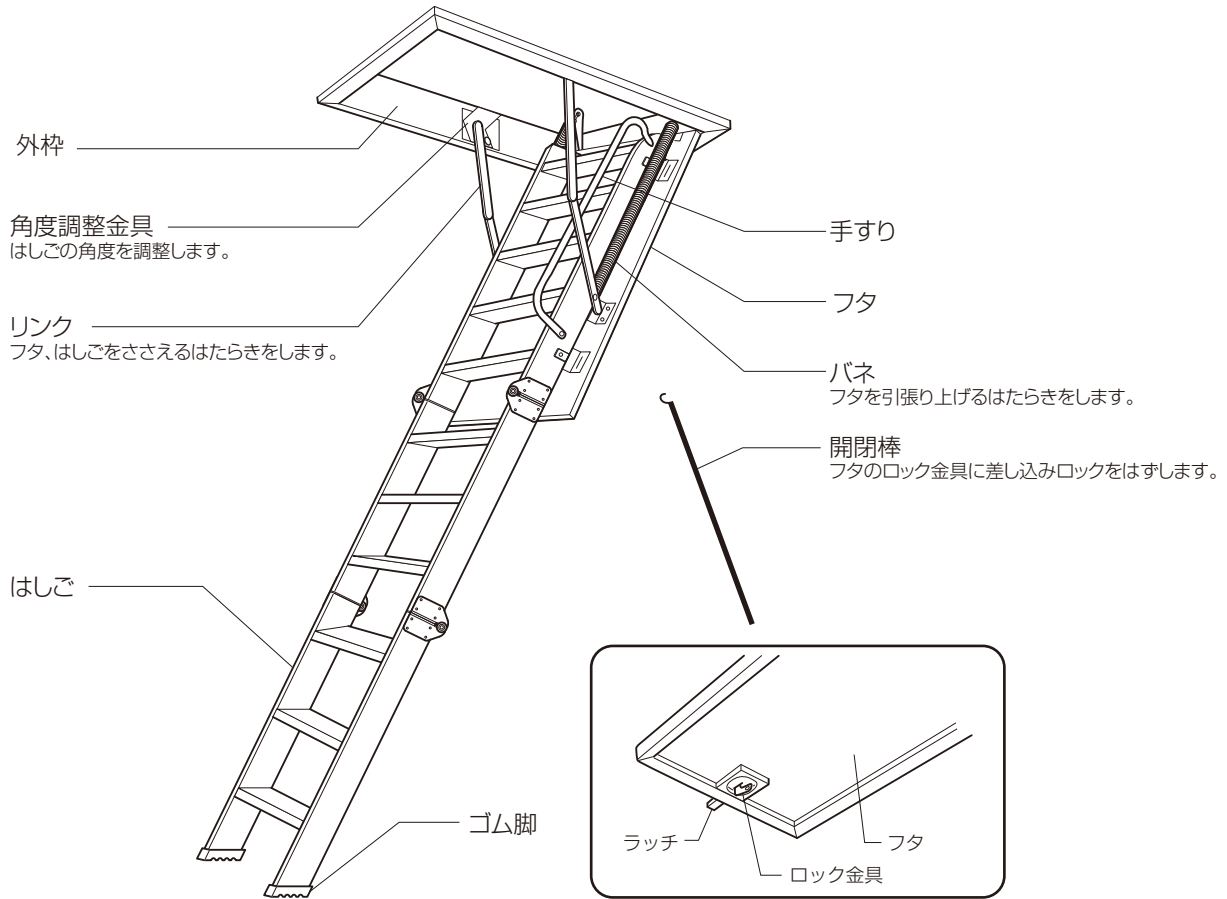
- 開閉棒は

- ・お子さまの手の届かない所へ保管してください。
- ・開閉の目的以外に使用しないでください。
- ・開閉棒は常に垂直に保ち、ゆっくり下へ引き降ろしてご使用ください。



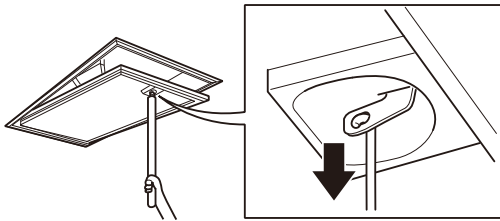
操作方法

各部の名称

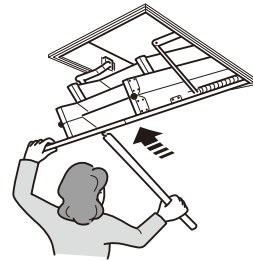


はしご使用時


①フタのロック金具の穴に開閉棒を差し込み、開閉棒を垂直にしたままゆっくり引き下げます。




②フタを片手で支えながら、開閉棒を抜き取ります。
※フタの真下に立たないでください。



③フタを両手でゆっくり開きます。
※完全にフタが開くまで手を添えてください。




④はしごを両手で引出し、床面まで引き降ろします。
※両方のゴム脚を床面に密着させてください。
※金属音があることがありますが異常ではありません。




はしご収納時

①天井裏に人がいないことを確認し、はしごを両手でゆっくり持ち上げて、はしごを完全にフタの上ののせます。



②片手でフタを支えながらロック金具の穴に開閉棒を差し込みます。

③開閉棒を垂直に保持しながら、ゆっくりフタを押し上げ、フタが完全に閉まるまで押し上げます。



日常のお手入れ・点検

ねじのゆるみの点検、処置



●ドライバーなどで締め直してください。

サビが出た場合



●サビ落としをして市販の防サビ油で防サビ処理してください。
※滑りやすくなるので防サビ油がはしごにつかないようにしてください。

開閉が重くなった場合



●フタやはしごの丁番に潤滑油を注油してください。
※滑りやすくなるので潤滑油がはしごにつかないようにしてください。

ホコリなどの汚れのお手入れ



●日常のお手入れは乾いた柔らかい布又は化学ぞうきんで乾拭きしてください。ひどい汚れまたは落ちにくい汚れは中性洗剤を薄めて固く絞ったぞうきんで拭きとってください。汚れがひどい場合でも酸性/アルカリ性の洗剤、溶剤（シンナー、ベンジン）などは絶対に使用しないでください。

使用中に異常を感じられたり不具合が生じたとき



●使用中に異常を感じられたり不具合が生じたときは取付け部分などの状況を確認してください。ご自身で対処できない場合には、取付け業者さまにご連絡又はご相談してください。

仕様

品番	LZXZY001 (8尺用)	LZXZY002 (9尺用)
使用可能天井高さ	2300~2500mm	2500~2700mm
はしご角度	60~68°	60~68°
材質	はしご本体：アルミ、外枠：合板	

商品保証について

本書は、ここに記載の保証期間、保証内容の範囲において無料修理を行うことをお約束するものです。保証期間中、商品に故障・損傷などの不具合（以下「不具合」といいます）が発生した場合には、お取扱いの施工店、工務店、販売店又は当社お客さま相談センターにご相談ください。

- 対象商品…………… シーリングタラップ
- 保証期間…………… 施工者よりの引渡し日(注1・注2)から2年間(電装部品については1年間)
注1)改修工事の場合、改修部分の工事完了の日とします。
注2)分譲住宅(建売住宅)の場合、建築主さまへの引渡し日とします。
- 保証内容…………… 取扱い説明書、本体ラベル又はその他の注意書きに基づく適正なご使用状態で、保証期間内に商品そのものに不具合が発生した場合には、下記に例示する免責事項に該当する場合を除き無料修理いたします。
- 免責事項…………… 保証期間内でも、次のような場合には有料修理となります。
- ①当社の手配によらない加工、組立て、施工、管理、メンテナンスなどの不備に起因する不具合(例えば、工事中の養生不良による変色や腐食など)
 - ②表示された商品の性能をこえた性能を必要とする場所に取付けられた場合の不具合
 - ③建築躯体の変形など商品以外の不具合に起因する商品の不具合
 - ④商品又は部品の経年変化(使用に伴う消耗、摩耗など。木製品のソリ、干割れ、変色など)や経年劣化(樹脂部品の変質、変色など)又はこれらに伴うサビ、カビなどその他類似の不具合
 - ⑤自然現象や住環境に起因する結露などの不具合
 - ⑥環境が特に悪い地域又は場所での腐食および不具合(例えば、海岸地帯での塩害による腐食、浴室内などの湿潤な部位、部分的、又は全面的に野外に晒された場所。部屋内外の温度差が極端に違う部位に取付けられたもの、極端に乾湿を繰り返す部位に取付けられたもの。異常な高温・低温・多湿による不具合)
 - ⑦天災その他の不可抗力(例えば、暴風、豪雨、洪水、高潮、地震、地盤沈下、落雷、火災など)により、商品の性能をこえる事態が発生した場合の不具合
 - ⑧施工当時実用化されていた技術、知識では予測することが不可能な現象又はこれが原因で生じた不具合
 - ⑨犬、猫、鳥、鼠などの小動物の害による不具合やキクイムシなどによる虫害
 - ⑩引き渡し後の使用上の操作誤り、調整不備又は適切な維持管理を行わなかったことによる不具合
 - ⑪お客さま自身の組立て、取付け、修理、改造(必要部品の取外しを含む)に起因する不具合
 - ⑫本来の使用(一般住宅同等の環境下で使用される建築物)の目的以外の用途に使用された場合の不具合又は使用目的と異なる使用方法による場合の不具合
 - ⑬犯罪などの不法な行為に起因する破損や不具合

※保証期間経過後の修理、交換などは有料とさせていただきます。

※本書によって、お客さまの法律上の権利を制限するものではありませんので、保証期間経過後の修理についてご不明の場合は、お取扱いの施工店、工務店、販売店又は当社お客さま相談センターにお問合わせください。

株式会社 LIXIL

※商品のお問い合わせ・ご相談時のため、メモしておくとお便利です。

■販売店名

TEL ()

■工務店名

TEL ()

株式会社 LIXIL

会社や商品についての情報のご確認は、LIXIL オフィシャルサイトまで

<https://www.lixil.co.jp/>

※ショールームの所在地、カタログの閲覧・請求、図面・CAD データなどの各種情報は、上記オフィシャルサイトからご確認ください。

商品についてのお問い合わせ・部品のご購入は、お客さま相談センターまで

受付時間/月～金 9:00～18:00 土・日・祝日 9:00～17:00 (ゴールデンウィーク、夏期休暇、年末年始等を除く)

TEL. ☎ 0120-126-001

- 旭トステム外装株式会社のサイディング材に関する商品相談は
旭トステム外装(株) サービスデスクナビダイヤル TEL.0570-001-117

修理のご依頼は、LIXIL修理受付センターまで

受付時間/月～金 9:00～18:00 (祝日、年末年始、夏期休暇等を除く)

TEL. ☎ 0120-413-433 FAX. ☎ 0120-413-436

<https://www.lixil.co.jp/support/>

安全に関するご注意

ご使用前に「取扱説明書」をよくご覧の上、正しくお使いください。また、取付設置工事は「取付設置説明書・施工説明書」に従ってください。いずれの場合も、取り扱いを誤ると事故や故障の原因となります。

個人情報保護について

当社は、当社取扱商品のユーザーさまおよび流通業者さま等の個人情報を商品納入にあたって取得し、将来にわたる品質保証、メンテナンス、その他当社の「個人情報保護方針」に記載の目的のために利用させていただきます。個人情報の取り扱いについての詳細は、当社オフィシャルサイトの「個人情報保護方針」をご覧ください。

- 商品改良のため、予告なしに仕様の変更を行うことがありますのでご了承ください。

取説番号 MAN-491C	事業所コード NTC2	2023.9.29発行
---------------	-------------	-------------

