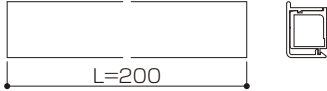
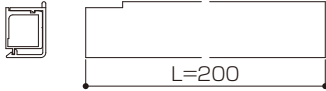

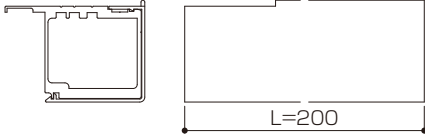
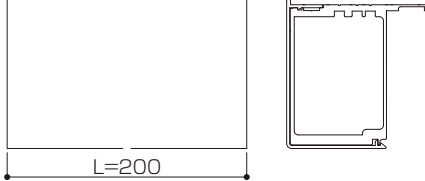
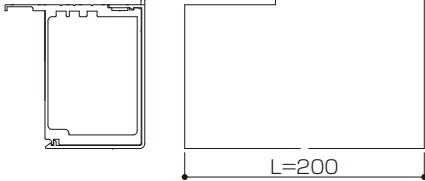
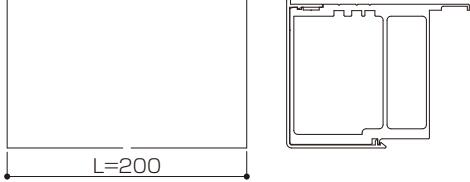
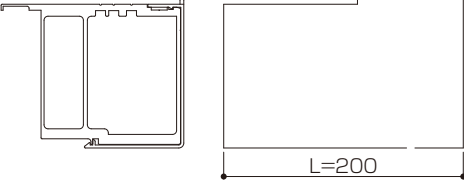


# インプラス コーナー窓用ふかし枠 形材サンプルキット

MAQ-338 AW03  
2026年3月3日発行

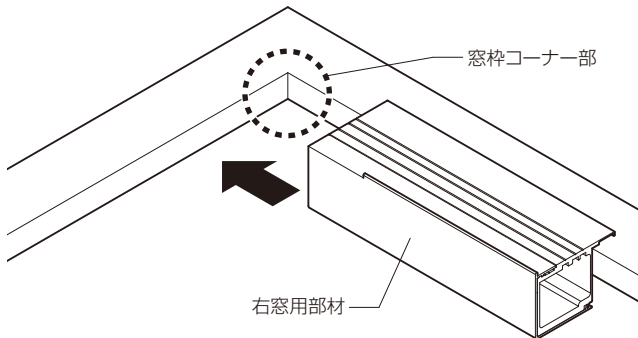
# TOSTEM

部材名	部材断面	
	左窓用	右窓用
ふかし枠20		
50見付(小)		
50見付(大)		
70見付(大)		

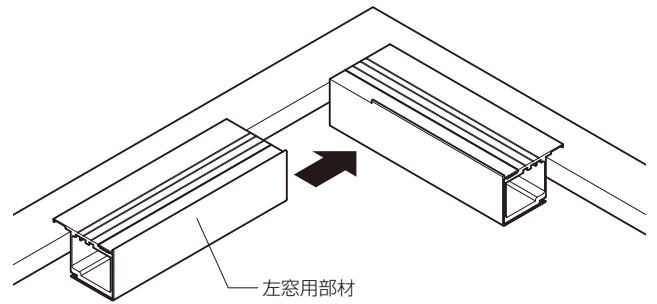
## ■使用方法

※同一部材の右窓用と左窓用をご使用ください。

①右窓用の部材を窓枠コーナー部に突き当てます。



②左窓用の部材を右窓用の部材に突き当てます。



※別売品の「コーナー窓用ふかし枠 現場調査キット」を樹脂カバーのリブに突き当てることでコーナー方立の位置が確認できます。  
 (現場調査キット単体でもコーナー方立の位置を確認いただけます。詳細は現場調査キットに同梱の説明書をご確認ください。)

