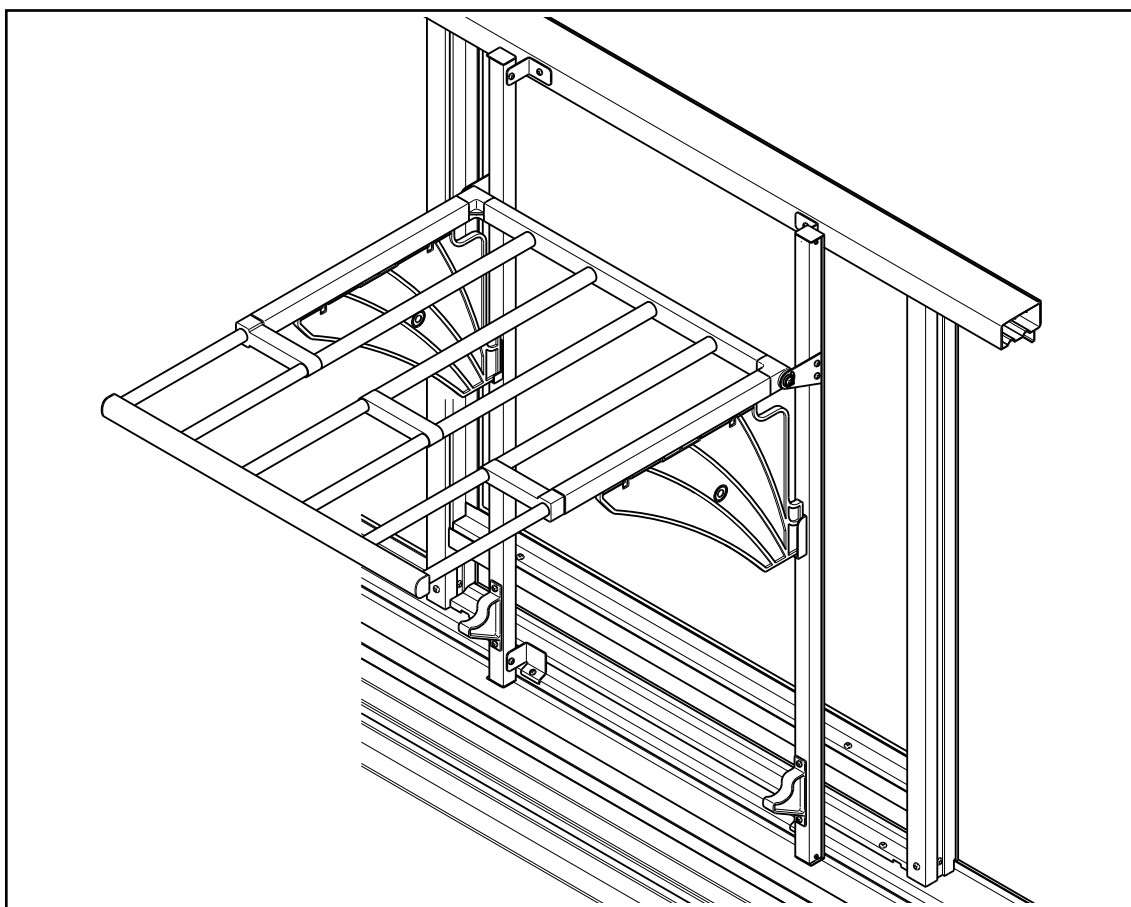


ほせるん棚

取扱い説明書



警告

- この取扱い説明書(及び商品に張り付けてある注意ラベル)には、商品を安全にご使用いただくための注意事項が記載されています。最後までお読みになってからご使用及びお手入れをしてください。
- この取扱い説明書は、いつでもお読みいただけるよう大切に保管してください。又、商品本体に張り付けてある注意ラベルは、はがしたり汚したりしないでください。

重要なお知らせ

警 告

安全のため、必ずお守りください。

「ほせるん棚」のご使用及びお手入れの際は、必ずこの取扱い説明書に従ってください。

もしこの取扱い説明書に従わず、乱用又は誤用によるケガ及び損害が発生した場合は、トステム株式会社及びその販売会社に責任はないものといたします。

- 1.この取扱い説明書の記載事項の他にも、あらゆる危険が想定されます。
したがって、「ほせるん棚」のご使用及びお手入れの際は、この取扱い説明書の記載事項に限らず、安全対策に関して十分な配慮が必要です。
- 2.この取扱い説明書は著作権を有し、その権利は留保されています。
- 3.商品のお問合わせについては、下記の窓口までご連絡ください。

問合わせ内容	連絡先窓口
商品全般	お買い求めの工務店・販売店、又はトステム(株)

目 次

■重要なお知らせ	1
■保証について	2
■安全について	3
■特に注意していただきたいこと (安全のため、必ずお守りください)	3・4
■ほせるん棚の使い方	4・5
■お手入れ方法	6

保証について

- 1.保証者…………… トステム株式会社
- 2.保証の対象者…………… 住宅の所有者
- 3.対象商品…………… トステムブランドで販売している一般住宅用商品及びエクステリア商品
- 4.保証内容…………… 通常の手扱いによって生じた品質不良・性能及び機能の低下によるもので、かつ当社が認定したもの。
- 5.保証期間…………… 当該商品の取付け完了後2年間。(電装部品については1年間)
ただし、完了時期については所有者が立証責任を負う。
- 6.品質保証の免責事項… 原因が次のような場合は、保証期間内であっても有償修理となります。
イ)環境が特に悪い地域の場所に取り付けられたもの。
(例えば塩害や大気中の砂塵や煤煙・各種金属粉・亜硫酸ガス・アンモニア・車の排気ガス等の反応物質が付着して起こる腐食・高温・低温・多湿による損傷や故障)
ロ)保証者の表示した取扱いから逸脱したもの。
①モルタル(アルミに接触する部分)に海砂を使用。
②モルタル(アルミに接触する部分)に急結材を使用。
③塩分等を含んだ木材を使用。
④施工指示通りに施工されていない。
⑤中性洗剤以外のクリーニング剤を使用。
ハ)使用者もしくは第三者の誤り、又は不当な修理や改造によるもの。
ニ)保証者が表示した以上の性能を必要とする個所に取り付けられたため発生したもの。
ホ)不可抗力(天災・地変・地盤沈下・火災・爆発・騒乱・落雷・電圧異常等)により発生したもの。
ヘ)建具構成材であっても当社供給範囲外のもの(ガラス等)。
ト)一般住宅とは認められない使用目的に使用されたもの。

安全について

警告用語の種類と意味

この取扱い説明書では、危険度(又は事故の大きさ)によって、次の2段階に分類しています。警告用語が持つ意味をよく理解し、本書の内容(指示)に従ってください。

警告用語	意 味
⚠ 注 意	取扱いを誤った場合に、使用者が中程度の傷害・軽傷を負う危険又は物的損害の発生が想定されます。冒頭にまとめて記載していますので必ずお読みください。
お 願 い	特に注意を促したり強調したい情報で、指示に従わないと機器の損傷・故障等につながる場合に用います。

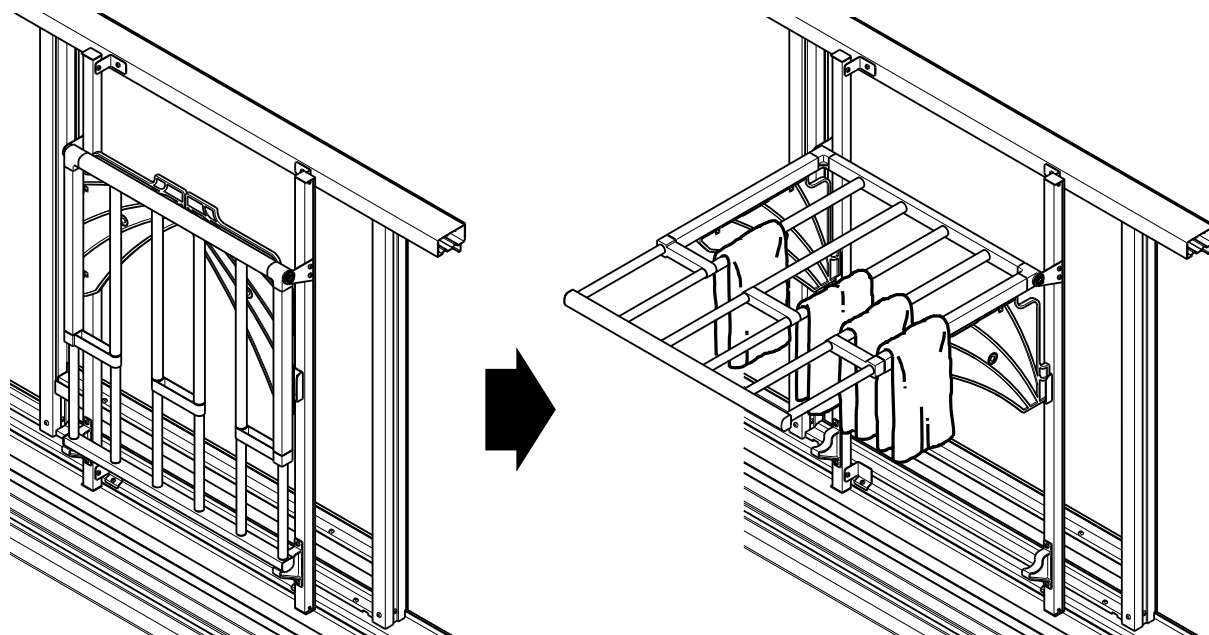
特に注意していただきたいこと (安全のため、必ずお守りください。)

※図はブロードステージ取付け時を示します。

⚠ 注 意

転落に関すること

- 製品の上にのらないでください。
- 使用しない時はたたんでおいてください。
- 製品の近くに足掛かりになる物を置かないでください。



⚠ 注 意

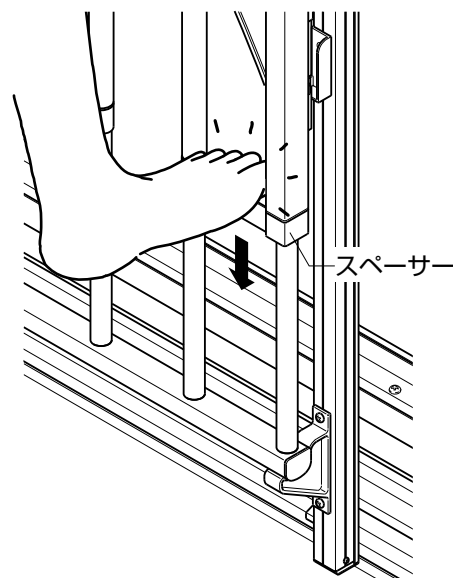
製品破壊に関すること

- 使用時及び収納時に、「ほせるん棚」に足を掛けたりしないでください。
製品破壊によるケガの原因になります。

お願い

製品破損に関すること

- 「ほせるん棚」に15kg以上物をのせたりぶらさがったりしないでください。
製品が破損し、物が落下するおそれがあります。
- ボルト・ナット・ねじ等は絶対にゆるめないでください。
- 当社指定の付属品以外は取り付けないでください。
- スペーサー(右図参照)は、足掛かりによる転落を回避するため足を掛けたりすると安全上外れるようになっています。外れた場合は、指定の

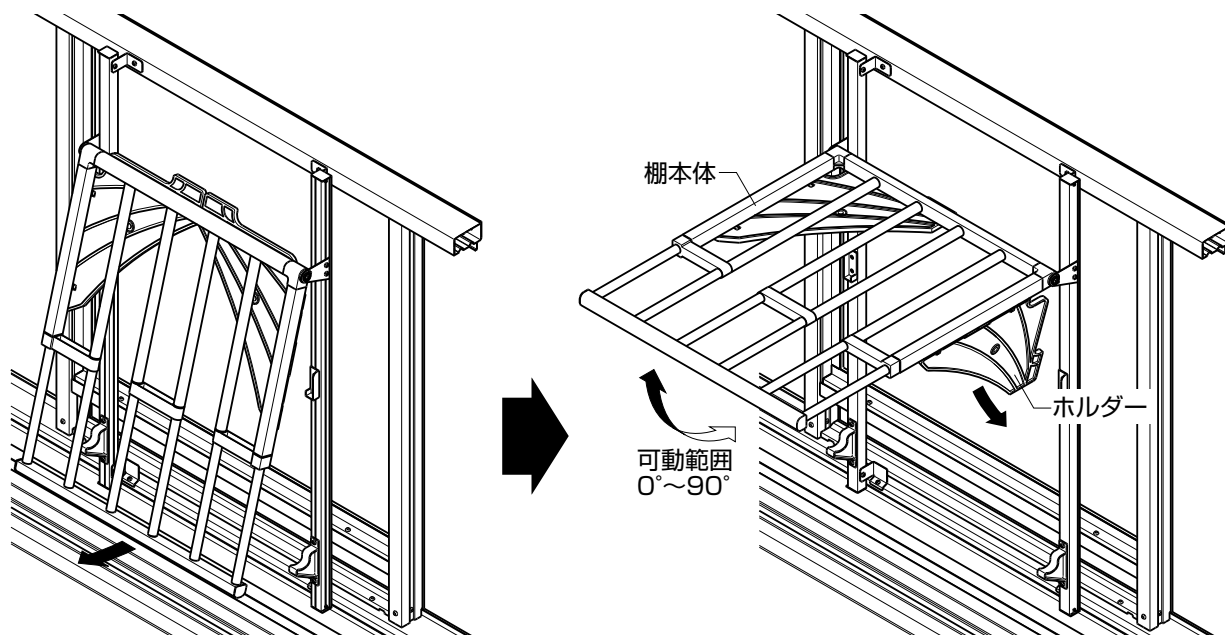


ほせるん棚の使い方

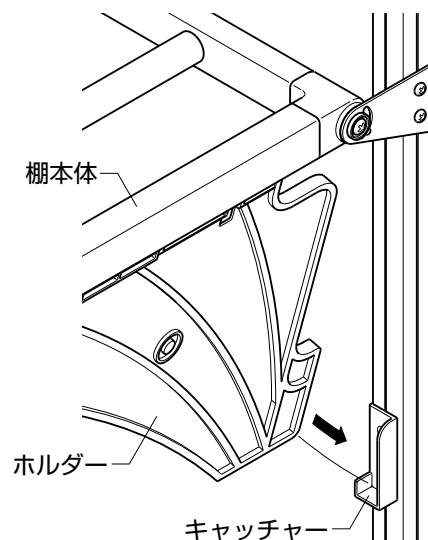
【ほせるん棚を使用するとき】

- ①棚本体を引き上げて、収納されているホルダーを90°起こします。

※棚本体を無理に引き上げないでください。製品が破損するおそれがあります。

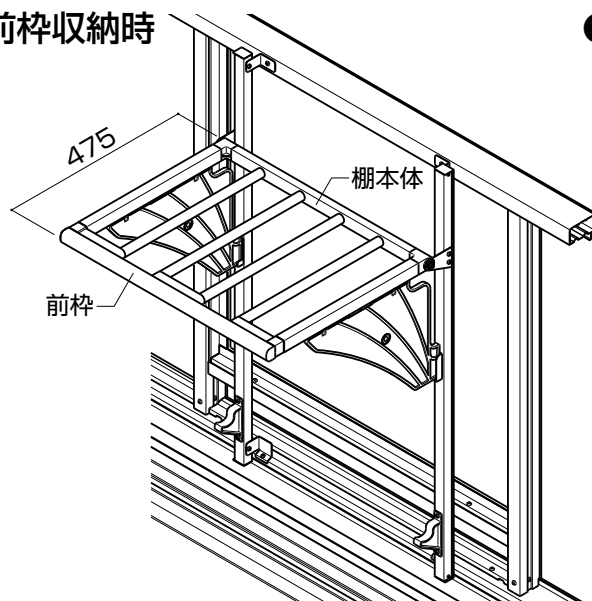


- ②引き出されたホルダーの端部をキャッチャーに差し込みます。
- ③ホルダーがキャッチャーの中に入っていることを確認します。

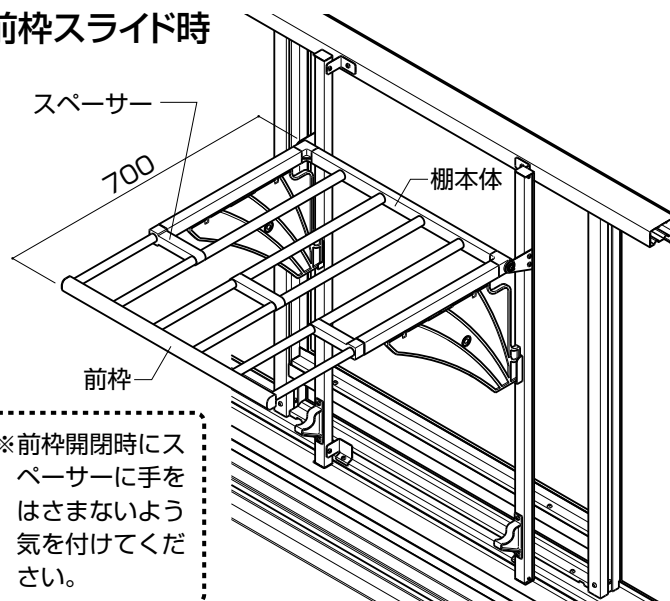


※ご使用方法に応じて前枠をスライドさせて、棚本体の幅を475～700mmまで調節できます。幅調節は手をはさまないようゆっくり行ってください。

●前枠収納時



●前枠スライド時

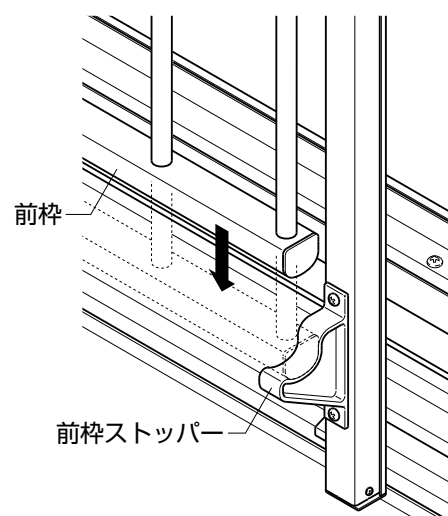


※前枠開閉時にスペーサーに手をはさまないよう気を付けてください。

【ほせるん棚を収納するとき】

- ①「ほせるん棚」を使用しない時は、引き出されているホルダーを折りたたみ、前枠を前枠ストッパーの上に収納してください。

※使用しない時は、たたんでおいてください。



お手入れ方法

商品の点検

- 定期的(年一回程度)に、ねじ・ボルト類のゆるみを点検し、締め直してください。締め直してのがたつく場合は、腐食のおそれがありますので、お買い求めの工務店・販売店又はトステム(株)営業所へご連絡ください。

商品のお手入れ

アルミ製品

- アルミは比較的腐食しにくい材質ですが、砂・ほこり・塩分などが付いたまま長い時間放置しておくと、空気中の湿気や雨水の影響を受け、腐食の原因になります。お手入れはこまめにしてください。

■お手入れ回数の最低限の目安

お住まいの立地条件	お手入れ回数
臨海工業地帯	1年に1～2回
海岸地帯・工業地帯	1年に1回
市街地	1～2年に1回
田園地帯	2年に1回

■汚れが軽い場合：

- 水でぬらしたぞうきんで汚れをふき取り、からぶきします。

■汚れが軽い場合：

- ①水でぬらしたぞうきんで全体に付いたほこり・砂などをふき取ります。
- ②薄めた中性洗剤でひどい汚れを落とし、洗剤が残らないようによくふき取ります。
- ③全体をからぶきします。

お手入れのご注意

- 洗剤は必ず中性洗剤をご使用ください。酸性・アルカリ性・塩素系薬品はアルミ型材・ステンレス部品の腐食や塗膜はがれを引き起こしますので絶対に使用しないでください。誤って使用した場合は、すぐに大量の水で薬品をよく洗い流してください。
ベンジン・シンナー・トルエン等の有機溶剤及び有機溶剤入り洗剤等を使用しないでください。
- 金属製ブラシ・金ベラ等は、表面の塗膜を傷付け劣化を早めますので使用しないでください。



トステム株式会社

本社 〒136-8535 東京都江東区大島2-1-1