



品番 LYQ01 (50Hz) LYQ02 (60Hz)



お客様へ お買いあげありがとうございます。  
ご使用前によくお読みのうえ、正しくお使いください。  
そのあと必ず保管してください。

**安全に関するご注意**

**警告**

 分解禁止	<p>■器具を改造したり、部品交換をしないでください。 火災・感電・落下によるけがの原因となります。</p>	 必ず守る	<p>■異常を感じた場合、電源を切ってください。 工事店・電器店にご相談ください。</p>
	<p>■点灯中や消灯直後のランプにさわらないでください。 ランプやその周辺が加熱しておりやけどの原因となります。</p>		<p>■本体の取りはずしは、工事店・電器店に依頼してください。 しろうと工事は危険です。</p>

**注意**

 接触禁止	<p>■器具を改造したり、部品交換をしないでください。 火災・感電・落下によるけがの原因となります。</p>	 必ず守る	<p>■異常を感じた場合、電源を切ってください。 工事店・電器店にご相談ください。</p>
	<p>■点灯中や消灯直後のランプにさわらないでください。 ランプやその周辺が加熱しておりやけどの原因となります。</p>		<p>■本体の取りはずしは、工事店・電器店に依頼してください。 しろうと工事は危険です。</p>

■定格

使用電圧	周波数	消費電力	ランプ電力	使用ランプ
AC 100V	50Hzまたは60Hz専用	17W	13W	13W ツイン2 蛍光灯 FDL13EX-L

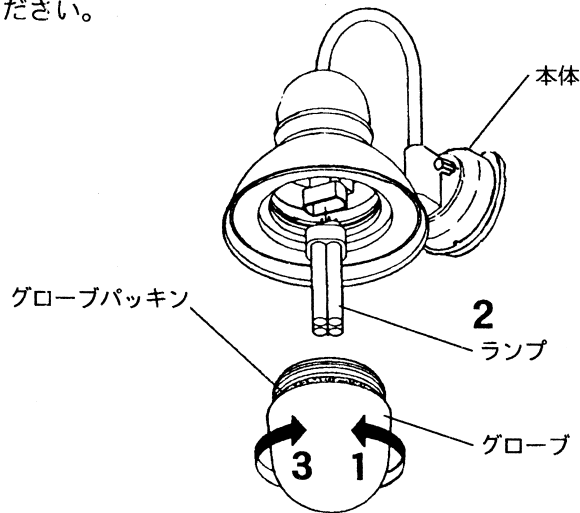
# 使用上のご注意

- 電源を入れても点灯しない場合は電源を切り、5秒以上たってから再び電源を入れてください。それでも点灯しない場合は、ランプが切れていないか、ランプが正しく取付いているか、確認してください。
- 冬場など周囲温度が低いときは、明るくなるまでに時間を要したり、点灯直後にちらつきが発生する場合があります。

## 各部のなまえと ランプ交換について

⚠注意 ランプ交換の際は、安全のため電源を切ってください。通電状態で行うと感電の原因となります。

- ・ランプが黒化して明るさが低下したらランプの寿命です。器具表示のナショナルランプをお求めください。



- ・ランプ交換方法

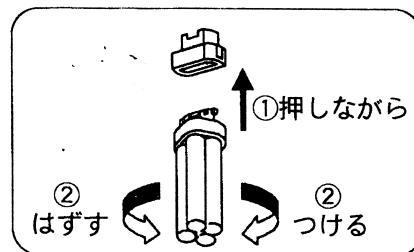
### 1. グローブをはずす

### 2. ランプを交換する

### 3. グローブを締め付ける

グローブにグローブバッキンが取付いていることを確かめてから

締め付けが不完全な場合、感電・落下によるけがの原因となります。



## お手入れについて

⚠注意 お手入れの際は、安全のため電源を切ってください。通電状態で行うと感電の原因となります。

- ・明るく安全に使用していただくため、定期的（6ヶ月に1回程度）に清掃、点検してください。汚れがひどい場合は、石けん水にひたしたやわらかい布をよく絞ってふきとり、乾いたやわらかい布で仕上げてください。
- ・シンナー、ベンジンなどの揮発性のものでふいたり、殺虫剤をかけたりしないでください。変色・破損・劣化の原因となります。

東洋エクステリア株式会社

取説コード

UA036