

品名	器具品番
GK-5型	LYT 11(50Hz) LYT 12(60Hz)

お客様へ お買いあげありがとうございます。

ご使用の前に、よくお読みのうえ、正しくお使いください。必ず保管してください。

## 安全に関するご注意

■お守りいただく内容の種類を、次の絵表示で区分し、説明しています。



この絵表示は、してはいけない「禁止」内容です。



この絵表示は、必ず実行していただく「強制」内容です。



**警告**

誤った取り扱いをすると「死亡または重傷などを負う可能性が想定される」内容です。

■改造したり、部品交換をしないでください

■こんな場所には取付けないでください

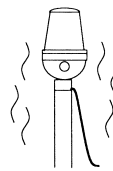


分解禁止 火災・感電の原因となります。



禁止

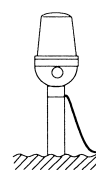
この器具は防雨型です。



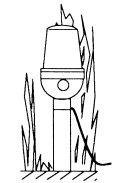
浴室など湿気が多い所



倒れるような傾斜のある所



土壌のやわらかな所



草・木等が成長しておわれそうな所

火災・感電・転倒によるけがの原因となります。

■異常を感じた場合、電源を切ってください



電源プラグ 工事店・電器店・別紙ご相談センター  
を抜く にご相談ください。



**注意**

誤った取り扱いをすると「傷害を負う可能性または物的損害のみが発生する可能性が想定される」内容です。

■電源電圧AC100ボルト以外で使用しないでください



禁止

過電圧を加えると、火災の原因となります。

■使用地域の周波数以外のもので使用しないでください



禁止

間違えて、使用すると火災の原因となります。

■布・シート・箱などをかぶせて使用しないでください



禁止

変形や火災の原因となります。

■温度が高くなるものの近くでは使用しないでください



禁止

ガス機器や排気筒の近くに置かないでください。火災の原因となります。

■ぬれた手で差し込みプラグを抜き差ししないでください



禁止

感電の原因となります。

■点灯中や消灯直後のランプにさわらないでください



接触禁止

ランプやその周辺が加熱しており、やけどの原因となります。

■必ず差し込みプラグを持って抜いてください。



コードを引っ張るとコードが傷つき、火災・感電の原因となります。

■長時間使用しない場合は差し込みプラグを抜いてください。



火災の原因となります。

■コードに重いものを載せたり、挟み込んだりしないでください。



禁止

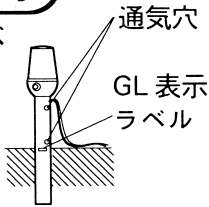
火災・感電の原因となります。

## 使用上のご注意

- 電源を入れても点灯しない場合は電源を切り、5秒以上たってから再び入れてください。それでも点灯しない場合は、ランプが切れていないか、ランプが正しく取付いているか、確認してください。
- 冬場など周囲温度が低い場合は明るくなるまで時間がかかったり、点灯直後にちらつきが発生することがあります。
- 屋外での使用の場合は防水コンセント〈JIS防雨型〉を使用してください。
- スイッチのON/OFFの操作及びグローブの開閉は本体をしっかりと持ち、両手で行なってください。
- 別売のおやすみスイッチ (LYV81) を併用することにより自動的に点滅することもできます。

## 使い方

- GL表示ラベルの貼ってある所までポールを地面に埋めてください。



●ポールは土壌のしっかりした所へ設置してください。  
不備があると転倒によるけがの原因となります。


●通気穴 (2カ所) をふさがないでください。



禁止

●足を引っ掛けそうな場所に電源コードをはわさないでください。

●器具が倒れたまま使用しないでください。



## 各部のなまえ・ランプ交換



注意

必ず電源を切ってください。感電の原因となります。

・ランプが黒化して明るさが低下したらランプの寿命です。器具表示のナショナルランプをお求めください。

### ランプ交換方法

#### 1 グローブをはずす

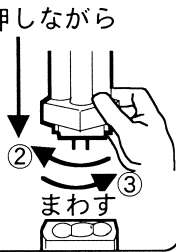
#### 2 ランプを交換する

取りはずし方法

- ①押しながら  
③左にまわす

取付け方法

- ①押しながら  
②右にまわす

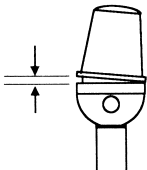


#### 3 パッキンが確実に付いていることを確認してグローブを取付ける

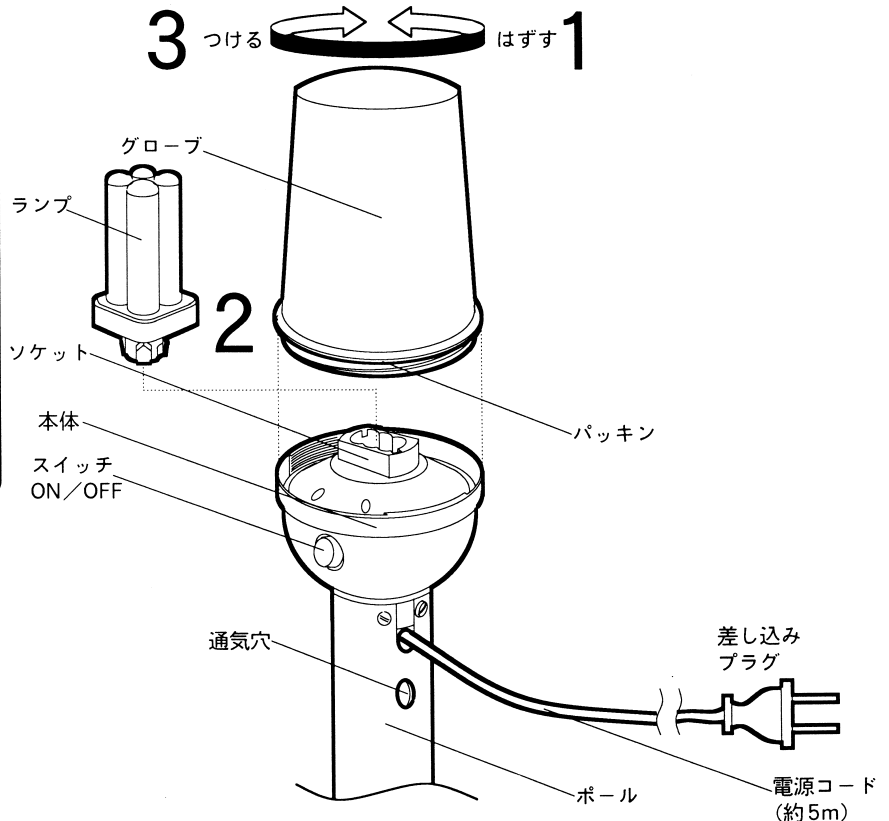
●グローブと本体の間にすき間がないようにしてください。



禁止



取付けが不完全な場合、火災・感電の原因となります。



## お手入れについて



注意

必ず電源を切ってください。感電の原因となります。

- ・明るく安全に、ご使用していただくため、定期的 (6カ月に1回程度) に清掃・点検してください。汚れがひどい場合は、石けん水にひたした布を、よく絞ってふきとり、乾いたやわらかい布で仕上げてください。
- ・シンナー、ベンジンなどの揮発性のものでふいたり、殺虫剤をかけたりしないでください。変色、破損の原因になります。

### ■ 定格

使用電圧	周波数	消費電力	ランプ電力	使用ランプ
AC100V	50または60Hz専用	17W	13W	13W ツイン2 蛍光灯・FDL13EX-L

東洋エクステリア株式会社

この紙は再生紙を使用しています。

取説コード

UA074

98-01A