

品名	器具品番
GQ-4型	LYT 47 (50Hz) LYT 48 (60Hz)



お客様へ

ご購入ありがとうございます。

ご使用前に、よくお読みのうえ、正しくお使いください。必ず保管してください。

安全に関するご注意

■お守りいただく内容の種類を、次の絵表示で区分し、説明しています。

 この絵表示は、してはいけない「禁止」内容です。	 この絵表示は、必ず実行していただく「強制」内容です。
--	--

警告 誤った取り扱いをすると「死亡または重傷などを負う可能性が想定される」内容です。

■改造したり、部品交換をしないでください




分解禁止 火災・感電の原因となります。

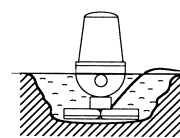
■こんな場所には置かないでください



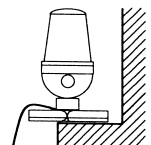
この器具は防雨型です。



浴室など湿気の多い所



くぼ地等の水のたまる所



不安定な場所

火災・感電・落下の原因となります。

■異常を感じた場合、電源を切ってください



電源プラグ 工事店・電器店・別紙ご相談センター
 を抜く にご相談ください。

注意 誤った取り扱いをすると「傷害を負う可能性または物的損害のみが発生する可能性が想定される」内容です。

■電源電圧 AC100 ボルト以外で使用しないでください



過電圧を加えると、
 禁止 火災の原因となります。

■使用地域の周波数以外のも
 のを使用しないでください



間違えて、使用すると
 禁止 火災の原因となります。

■布・シート・箱などをかぶせて
 使用しないでください



変形や火災の原因とな
 ります。

■温度が高くなるものの近くで
 は使用しないでください



ガス機器や排気筒の近
 くに置かないでくださ
 い。
 禁止 火災の原因となります。

■ぬれた手で差し込みプラグ
 を抜き差ししないでくださ
 い



禁止 感電の原因となります。

■点灯中や消灯直後のランプに
 さわらないでください



ランプやその周辺が
 加熱しており、やけど
 接触禁止 の原因となります。

■必ず差し込みプラグを持って
 抜いてください。



コードを引っ張ると
 コードが傷つき、火災・
 感電の原因となります。

■長時間使用しない場合は差
 し込みプラグを抜いてくだ
 さい。



火災の原因となります。

■コードに重いものを載せたり、
 挟み込んだりしないでくだ
 さい。



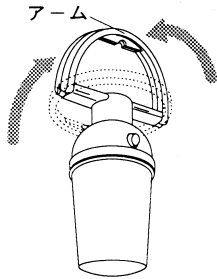
火災・感電の原因と
 なります。

使用上のご注意

- 電源を入れても点灯しない場合は電源を切り、5秒以上たってから再び入れてください。それでも点灯しない場合は、ランプが切れていないか、ランプが正しく取付いているか、確認してください。
- 冬場など周囲温度が低い場合は明るくなるまで時間がかかったり、点灯直後にちらつきが発生することがあります。
- 屋外での使用の場合は防水コンセント〈JIS防雨型〉を使用ください。
- スイッチのON/OFFの操作は本体をしっかりと持ち、両手で行なってください。

使い方

- 吊り下げたり、持ち運ぶ時に便利のようにアームを折りたたむことができます。



禁止

■振り回したりしないでください。



■アーム片側のみを持たないでください。



■足を引っ掛けそうな場所に電源コードをはわさないでください。



■コードで吊さない。



■ころがしたまま使用しないでください。



■高所に設置する場合は確実に取付けてください。



各部のなまえ・ランプ交換



注意

必ず電源を切ってください。感電の原因となります。

- ・ランプが黒化して明るさが低下したらランプの寿命です。器具表示のナショナルランプをお求めください。

ランプ交換方法

1 グローブをはずす

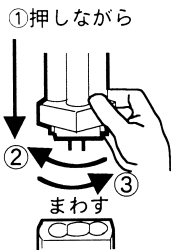
2 ランプを交換する

取りはずし方法

- ①押しながら
- ③左にまわす

取付け方法

- ①押しながら
- ②右にまわす

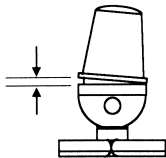


3 バックインが確実に付いていることを確認してグローブを取付ける

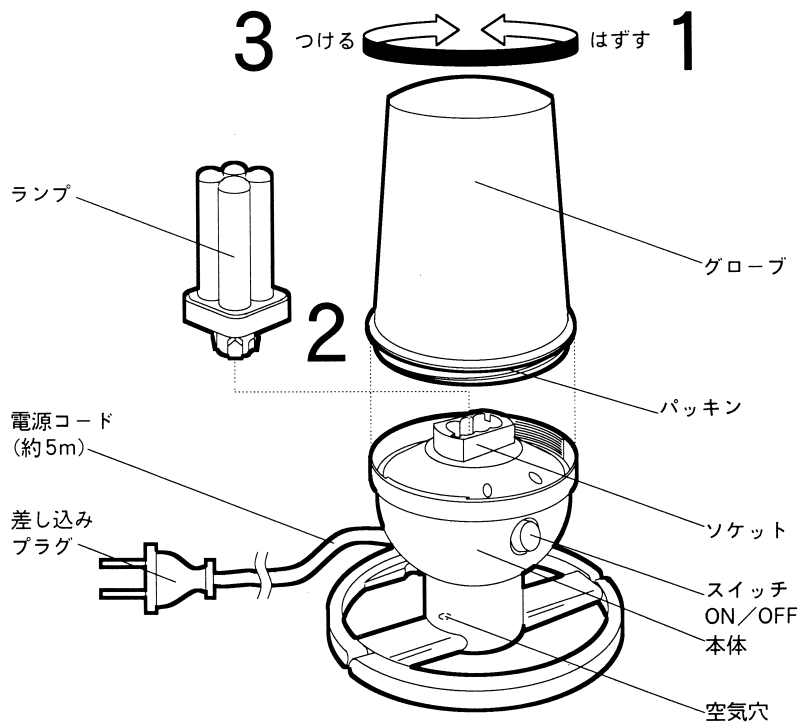
- グローブと本体の間にすき間がないようにしてください。



禁止



取付けが不完全な場合、火災・感電の原因となります。



お手入れについて



注意

必ず電源を切ってください。感電の原因となります。

- ・明るく安全に、ご使用いただくため、定期的（6カ月に1回程度）に清掃・点検してください。汚れがひどい場合は、石けん水にひたした布を、よく絞ってふきとり、乾いたやわらかい布で仕上げてください。
- ・シンナー、ベンジンなどの揮発性のものでふいたり、殺虫剤をかけたりしないでください。変色、破損の原因になります。

■ 定格

使用電圧	周波数	消費電力	ランプ電力	使用ランプ
AC100V	50 または 60Hz 専用	17W	13W	13W ツイン2 蛍光灯・FDL13EX-L

東洋エクステリア株式会社

この紙は再生紙を使用しています。

取説コード

UA079

98-01A