








品名	器具品番
HK - 10型	LZP 39 LYP 39

お買い上げありがとうございます。  
ご使用の前に、よくお読みのうえ、正しくお使いください。  
そのあと必ず保管してください。

## 安全に関するご注意

 警告	
 禁止	<p>■交流100V以外で使用しないでください。 過電圧を加えると火災・感電の原因となります。</p> <p>■布・シート・箱などをかぶせて使用しないでください。 変形や火災の原因となります。</p>
 分解禁止	<p>■改造したり、ランプ以外の部品交換をしないでください。 火災・落下によるけがなどの事故の原因となります。</p>
 必ず守る	<p>■ランプは器具表示のものを使用してください。 間違った種類、ワット数のランプを使用すると、火災の原因となります。</p> <p>■異常を感じた場合、速やかに電源を切ってください。 工事店、販売店またはご相談窓口にお問い合わせください。</p>

 注意	
 禁止	<p>■器具の真下に温度の高くなるものを置かないでください。 火災の原因となります。</p> <p>■点灯中や消灯15分以内にランプをさわらないでください。 ランプやその周辺が加熱しており、やけどの原因となります。</p>
 必ず守る	<p>■本体の取りはずしは、工事店、販売店に依頼してください。 本体の取り外しには資格が必要です。</p>

# 使用上のご注意

- ・器具の近くでは赤外線式リモコンが動作しないことがごくまれにあります。
- ・電波の弱い場所（山間部・鉄筋建物など）では、ラジオや室内アンテナ使用のテレビに影響する事があります。
- ・バルックボールは点灯直後約20分間、明るさや光色が若干変化しますが、異常ではありません。

## 各部のなまえ・ランプ交換

⚠ 注意

取付の際は、安全のため電源を切ってください。状態通電で行うと感電の原因となります。

- ・ランプが黒化して明るさが低下したらランプの寿命です。器具表示のナショナルランプをお求めください。

### ・ランプ交換方法

**1** ツマミネジ（2本）を取り外してグローブをはずす

**2** ランプを交換する

確実にねじ込んでください。

13Wバルックボール蛍光灯  
(EFD13UEL)

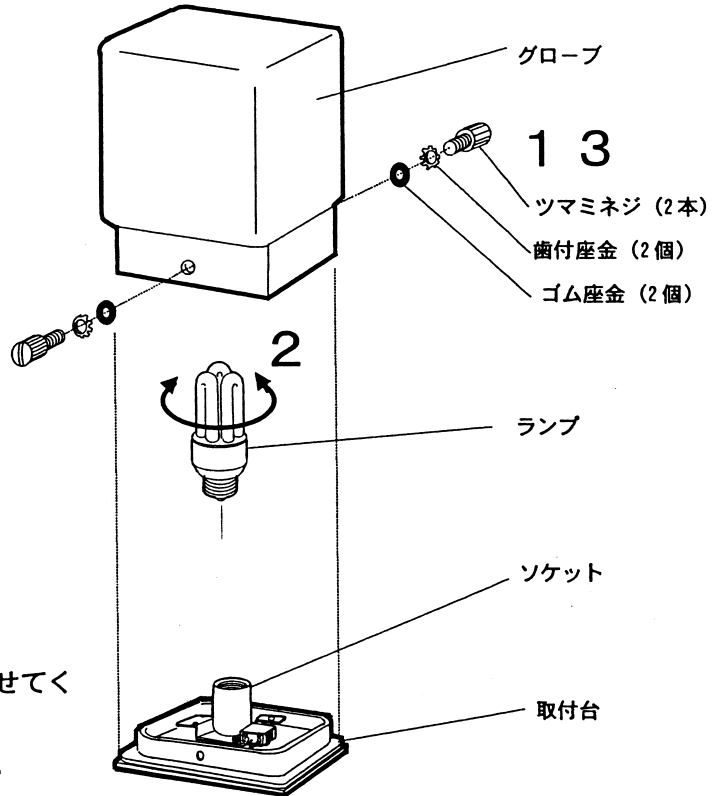
**3** ツマミネジ（2本）で取付台にグローブを取付ける

■ランプが当たらないようまっすぐにかぶせてください。

■電線がかみ込まないようにしてください。

■固定ネジはマイナスドライバー等で堅固に締め付けてください。

取付が不完全な場合、故障や事故の原因となります。



## お手入れについて

⚠ 注意

取付の際は、安全のため電源を切ってください。状態通電で行うと感電の原因となります。

- ・明るく安全に、ご使用していただくため、定期的（6カ月に1回程度）に清掃・点検してください。汚れがひどい場合は、石けん水にひたした布を、よく絞ってふきとり、乾いたやわらかい布で仕上げてください。
- ・シンナー、ベンジンなどの揮発性のものでふいたり、殺虫剤をかけたりしないでください。変色、破損の原因になります。

### ■ 定格

使用電圧	周波数	消費電力	ランプ電力	使用ランプ
AC100V	50Hz・60Hz共通	13W	13W	13WバルックボールYOU蛍光灯・EFD13UEL

東洋エクステリア株式会社

取説コード

UZ021

199908A