

# T-ブロック用フィックスフェンス

## 取付説明書

- このたびは、東洋エクステリア製品をお買いあげいただきましてまことにありがとうございます。
- 正しく施工、組付けをしていただくために、施工前に必ず取付説明書をお読みください。

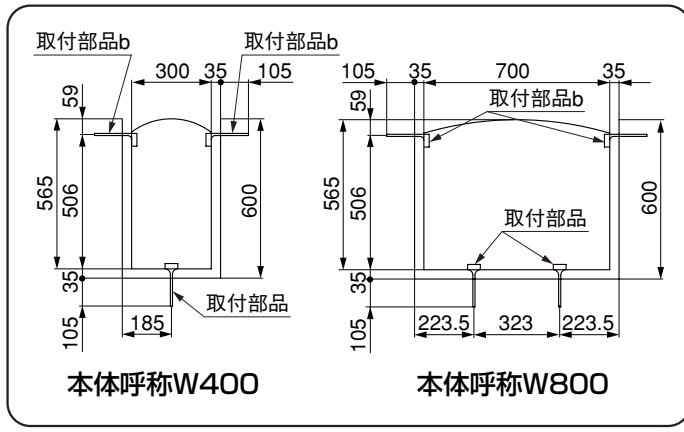
フィックスフェンスは飾りとして使用いただく商品です。防護柵や手すり等としては使用しないでください。

### 梱包明細書

| 名 称               | 員 数 |   |
|-------------------|-----|---|
|                   | B   | C |
| 取付部品              | 1   | 2 |
| 取付部品b             | 2   | 2 |
| 取付部品取付ネジ M5×16ナベ  | 2   | 4 |
| 取付部品b取付ネジ M5×20ナベ | 4   | 4 |

| 名 称              | 員 数 |   |
|------------------|-----|---|
|                  | B   | C |
| 取付部品取付座金 M5用平座金  | 6   | 8 |
| 取付部品取付座金 M5用バネ座金 | 6   | 8 |
| 取付説明書            | 1   | 1 |

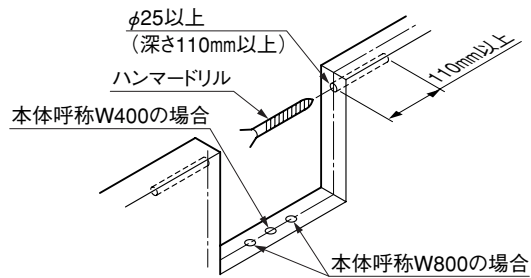
## 1. 施工寸法図



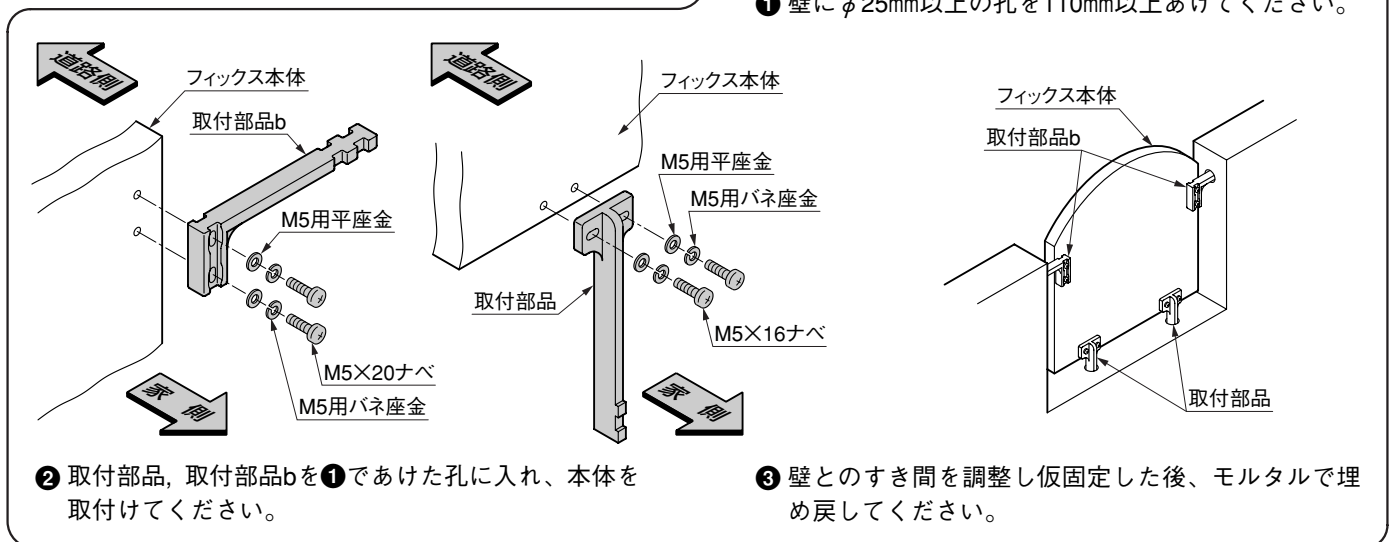
## 2. 本体の施工

### <注 意>

- T-ブロックに取付ける際は、T-ブロック ラテル&ウォルズ用取付説明書集を合わせてご参照ください。



- ① 壁に  $\phi 25\text{mm}$ 以上の孔を110mm以上あけてください。



### 工事店様へ

- 仕上げ後、本体についているモルタルを完全に拭き取ってください。硬化後拭き取りますと表面を痛めますのでご注意ください。
- みだりに改造、変更はしないでください。
- 施工終了後、取付説明書は施主様にお渡しください。
- ご使用いただきましてありがとうございました。

### 施主様へ

- 月に一度程度のお手入れで美しさが長く保てます。汚れの軽い場合は水にぬらした柔らかいぞうきんで拭き取ってください。また汚れのひどい場合はうすめた中性洗剤で拭き取ったのち洗剤が残らないように拭き取ってください。

取説コード

**C248**

200002A