

このたびは、東洋エクステリア製品をお買い上げ
 いただきまして、まことにありがとうございます。

快適にご使用していただくために

ガーデングッズ アルミキャストファニチャー
 ●Dタイプ・テーブル・チェアー

— 取扱いに際してのご注意とお願い —

製品を安全に正しく、長くお使いいただくために、ご使用になる前にこの説明書を最後までお読みください。
 お読みになったあとは、大切に保存してください。

●安全上のご注意

- 踏み台代わりにテーブルや椅子の上に乗らないでください。倒れてケガをする危険があり、また破損の原因にもなります。
- 座った状態で椅子を傾けるなど、不安定な状態で使用しないでください。倒れてケガをする危険があり、また破損の原因にもなります。

- 傷つきやすい床面（フローリング・畳等）での使用は床のキズ・へこみの原因になります。敷物等を敷くことでキズやへこみの防止に効果があります。
- 誤った操作や使い方はケガや破損の原因になります。特にお子様のご使用には十分に注意してください。

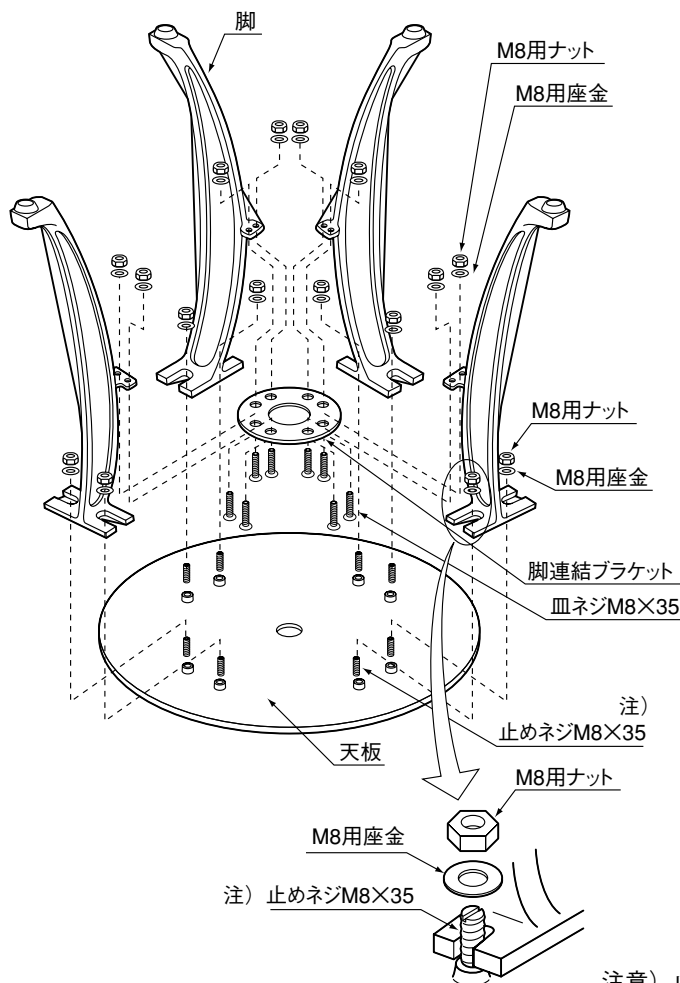
●お手入れについて

- 長時間、直射日光や風雨にさらさないでください。塗膜の劣化やサビの原因になります。

- 汚れがひどい場合は、うすめた中性洗剤で汚れを落としてください。その後、洗剤が残らないようによくふきとってください。

●テーブルの組立方法

組立図は裏側から表示しています。



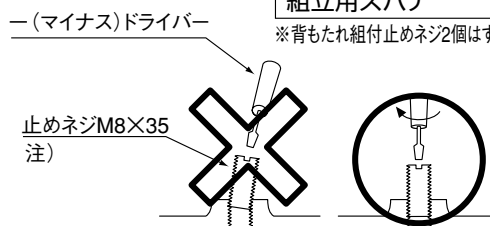
梱包明細
 テーブル

名 称	員 数
天板	1
テーブル用脚	4
脚連結ブラケット	1
止めネジM8×35	8
皿ネジM8×35	8
M8用ナット	16
M8用座金	16
組立用スパナ	1

チェアー

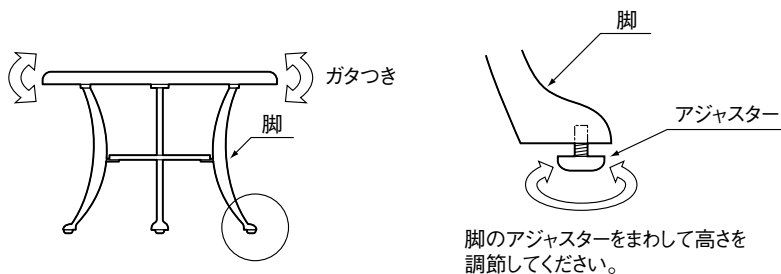
名 称	員 数
背もたれ	1
座板	1
脚（前後各2）	4
止めネジM8×28	※10
M8用ナット	10
M8用座金	10
組立用スパナ	1

※背もたれ組立止めネジ2個はすでに組付いています。



注意) 止めネジは、垂直にゆるみがないようにネジ込んでください。
 ななめにネジ込むと破損の原因となります。

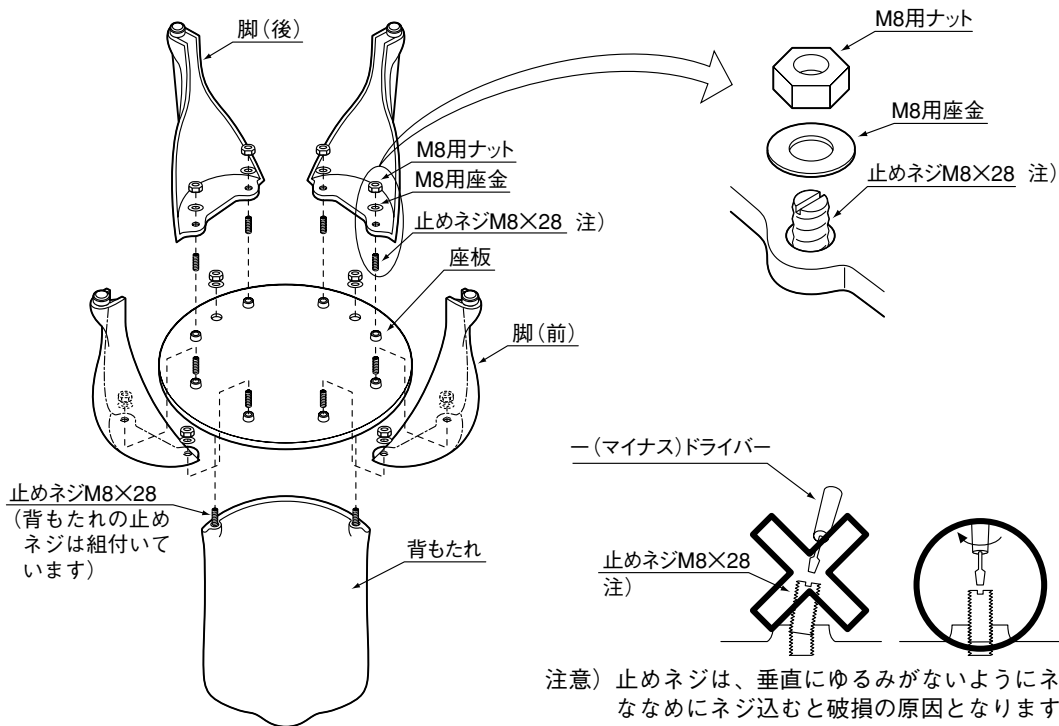
● テーブルのガタつき調整方法



脚のアジャスターをまわして高さを調節してください。

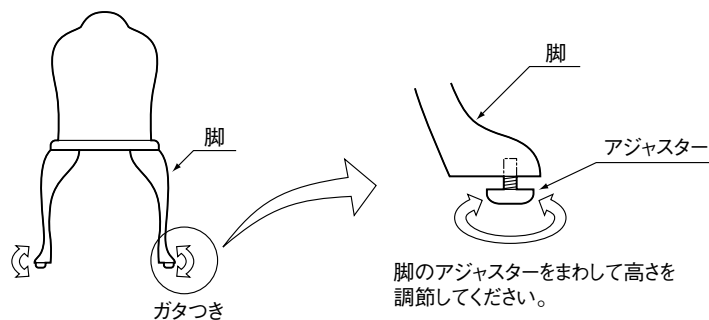
● チェアの組立方法 (追加チェア共通)

組立図は裏側から表示しています。



注意) 止めネジは、垂直にゆるみがないようにネジ込んでください。
ななめにネジ込むと破損の原因となります。

● チェアのガタつき調整方法



脚のアジャスターをまわして高さを調節してください。

東洋エクステリア株式会社

札幌営業所 011-640-8000 (代)
東北支店 022-246-7510 (代)
関東東支店 043-207-8251 (代)
関東西支店 03-3290-8530 (代)

長野営業所 026-263-0861 (代)
静岡営業所 054-238-3301 (代)
中京支店 052-807-5301 (代)
関西支店 06-6330-3526 (代)

中国支店 086-478-5533 (代)
広島営業所 082-241-4125 (代)
九州支店 0943-32-3900 (代)
南九州営業所 099-256-8955 (代)

生産国:中国

取説コード

UZ055

200003A
200005B

— お客様相談室 —
0120-171-705