

このたびは、東洋エクステリア製品をお買い上げ
 いただきまして、まことにありがとうございます。

快適にご使用していただくために

ガーデングッズ アルミキャストファニチャー

- Cタイプ3点セット
- Cタイプ追加チェア

— 取扱いに際してのご注意とお願い —

製品を安全に正しく、長くお使いいただくために、ご使用になる前にこの説明書を最後までお読みください。
 お読みになったあとは、大切に保存してください。

●安全上のご注意

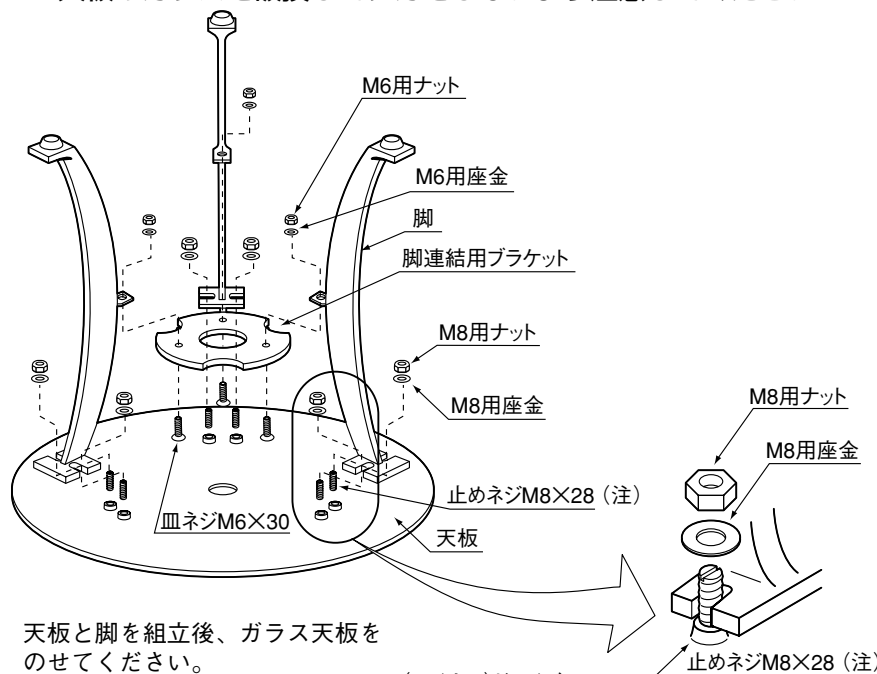
- 踏み台代わりにテーブルや椅子の上に乗らないでください。倒れてケガをする危険があり、また破損の原因にもなります。
- 座った状態で椅子を傾けるなど、不安定な状態で使用しないでください。倒れてケガをする危険があり、また破損の原因にもなります。
- 傷つきやすい床面（フローリング・畳等）での使用は床のキズ・へこみの原因になります。敷物等を敷くことでキズやへこみの防止に効果があります。
- 誤った操作や使い方はケガや破損の原因になります。特にお子様のご使用には十分に注意してください。

●お手入れについて

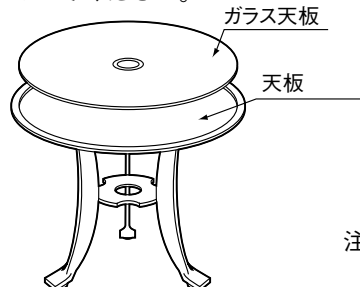
- 長時間、直射日光や風雨にさらさないでください。塗膜の劣化やサビの原因になります。
- 汚れがひどい場合は、うすめた中性洗剤で汚れを落としてください。その後、洗剤が残らないようによくふきとってください。

●テーブルの組立方法

組立図は裏側から表示しています。
 天板のガラスを破損してケガをしないよう注意してください



天板と脚を組立後、ガラス天板を
 のせてください。



注意) 止めネジは、垂直にゆるみがないようにネジ
 込んでください。ななめにネジ込むと破損の
 原因となります。

梱包明細 3点セット (テーブル1台・チェア2脚)

名称	員数	
テーブル (1台)	ガラス天板	1
	天板	1
	脚	3
	脚連結ブラケット	1
	止めネジM8×28	6
	M8用ナット	6
	M8用座金	6
	皿ネジM6×30	3
	M6用ナット	3
	M6用座金	3
チェア (2脚)	背もたれ	2
	座板	2
	脚	8
	止めネジM8×28	※ 20
	M8用ナット	20
組立用スパナ	1	

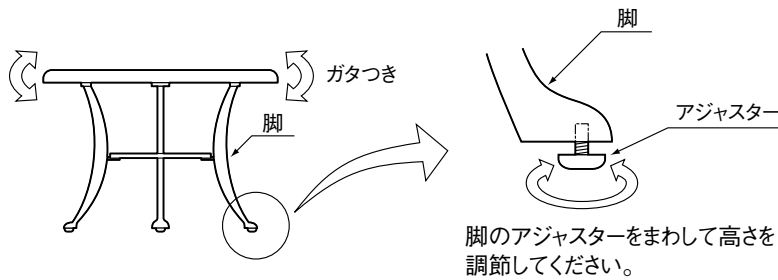
※背もたれ組付止めネジ4個はすでに組付いています。

追加チェア (チェア1脚)

名称	員数	
追加 チェア	背もたれ	1
	座板	1
	脚 (前後各2)	4
	止めネジM8×28	※ 10
	M8用ナット	10
M8用座金	10	
組立用スパナ	1	

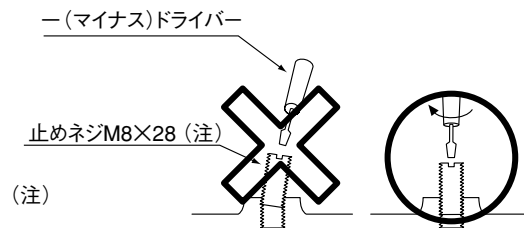
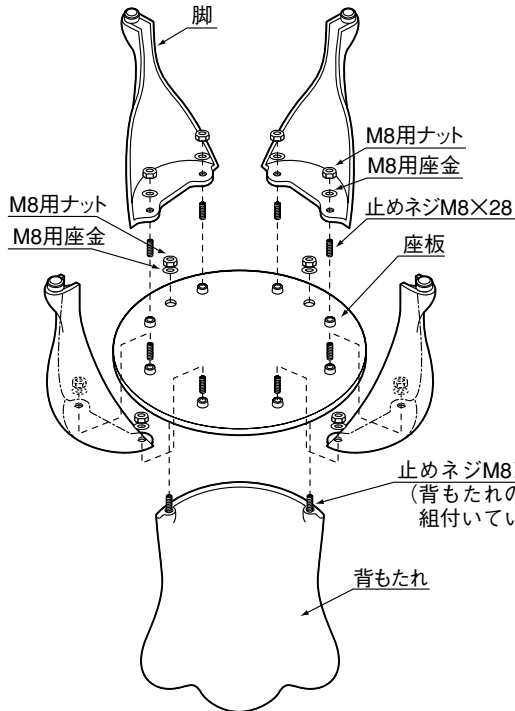
※背もたれ組付止めネジ2個はすでに組付いています。

● テーブルのガタつき調整方法



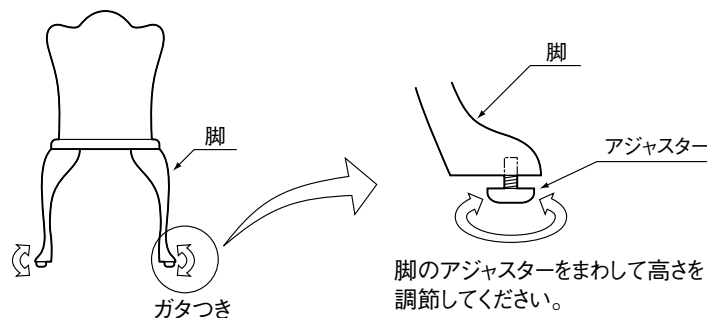
● チェアの組立方法 (追加チェア共通)

組立図は裏側から表示しています。



(注意) 止めネジは、垂直にゆるみがないようにネジ込んでください。ななめにネジ込むと破損の原因となります。

● チェアのガタつき調整方法



東洋エクステリア株式会社

札幌営業所 011-640-8000 (代)
 東北支店 022-246-7510 (代)
 関東東支店 043-207-8251 (代)
 関東西支店 03-3290-8530 (代)

長野営業所 026-263-0861 (代)
 静岡営業所 054-238-3301 (代)
 中京支店 052-807-5301 (代)
 関西支店 06-6330-3526 (代)

中国支店 086-478-5533 (代)
 広島営業所 082-241-4125 (代)
 九州支店 0943-32-3900 (代)
 南九州営業所 099-256-8955 (代)

生産国:中国

取説コード

UZ062

200003A
 200005B

— お客様相談室 —
0120-171-705