

このたびは、東洋エクステリア製品をお買い上げ
 いただきまして、まことにありがとうございます。

快適にご使用していただくために

ガーデングッズ アルミ&アイアンデコ

●バードバスA・B・Cタイプ

— 取扱いに際してのご注意とお願い —

製品を安全に正しく、長くお使いいただくために、ご使用になる前にこの説明書を最後までお読みください。
 お読みになったあとは、大切に保存してください。

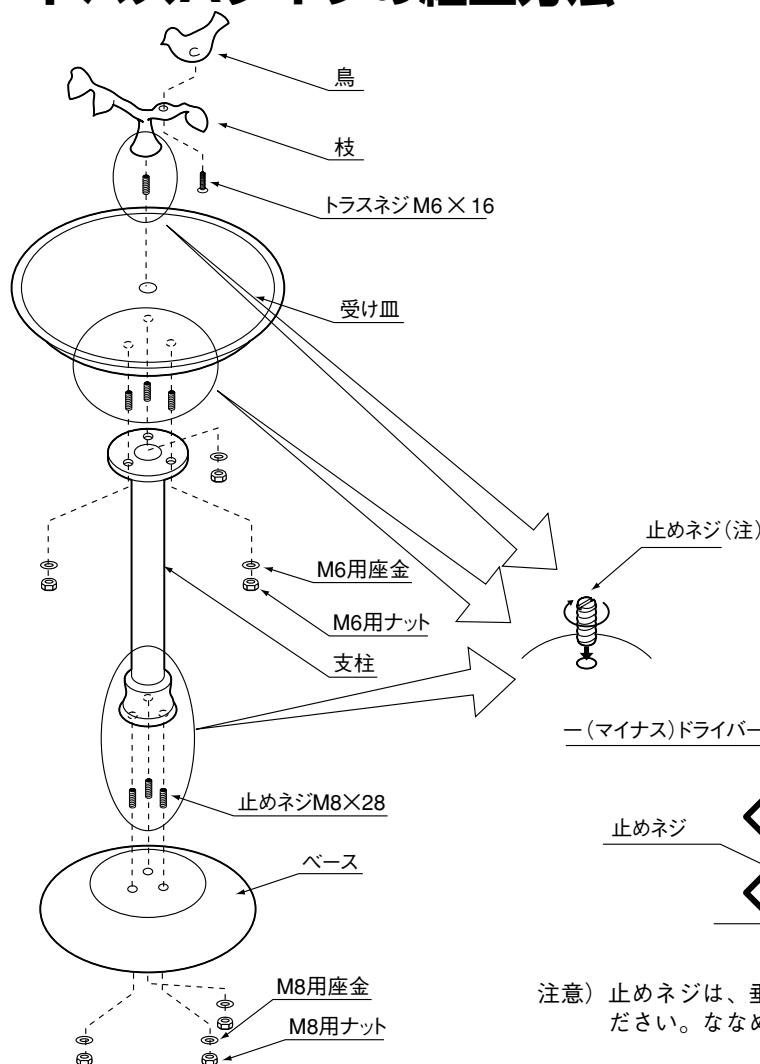
●安全上のご注意

- 高所、風が強い場所には置かないでください。
 転倒、落下による破損、事故のおそれがあります。
- 誤った操作や使い方はケガや破損の原因になります。
 特にお子様のご使用には十分に注意してください。
- 傷つきやすい床面(フローリング・畳等)での使用は床のキズ・へこみの原因になります。
 敷物等を敷くことでキズやへこみの防止に効果があります。

●お手入れについて

- すりキズ等の小さなキズ、大気汚れ、長時間の直射日光や風雨により塗膜のはがれ、サビが発生することがあります。
 早めに補修塗料を塗っておくことをおすすめします。
- 汚れが軽い場合は水で濡らした布でふき、そのあと乾拭きをしてください。汚れがひどい場合は、うすめた中性洗剤で汚れを落としてください。その後、洗剤が残らないようによくふきとってください。

●バードバスAタイプの組立方法

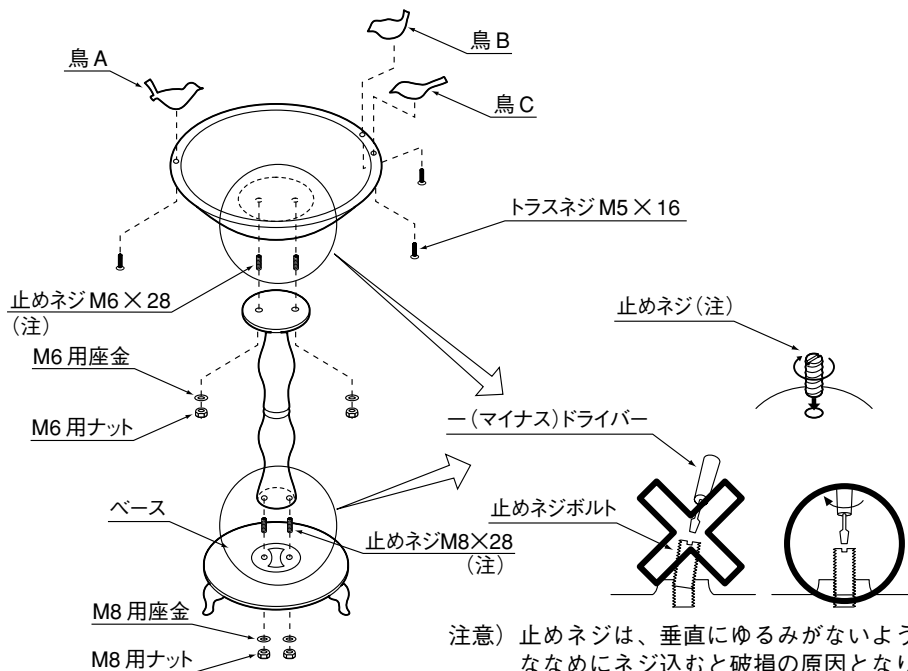


梱包明細
 バードバスAタイプ

名 称	員 数
受け皿	1
鳥	1
枝	1
支柱	1
ベース	1
トラスネジM6×16	1
止めネジM6×28	4
M6用ナット	3
M6用座金	3
止めネジM8×28	3
M8用ナット	3
M8用座金	3
組立用スパナ	1

(注意) 止めネジは、垂直にゆるみがないようにネジ込んでください。ななめにネジ込むと破損の原因となります。

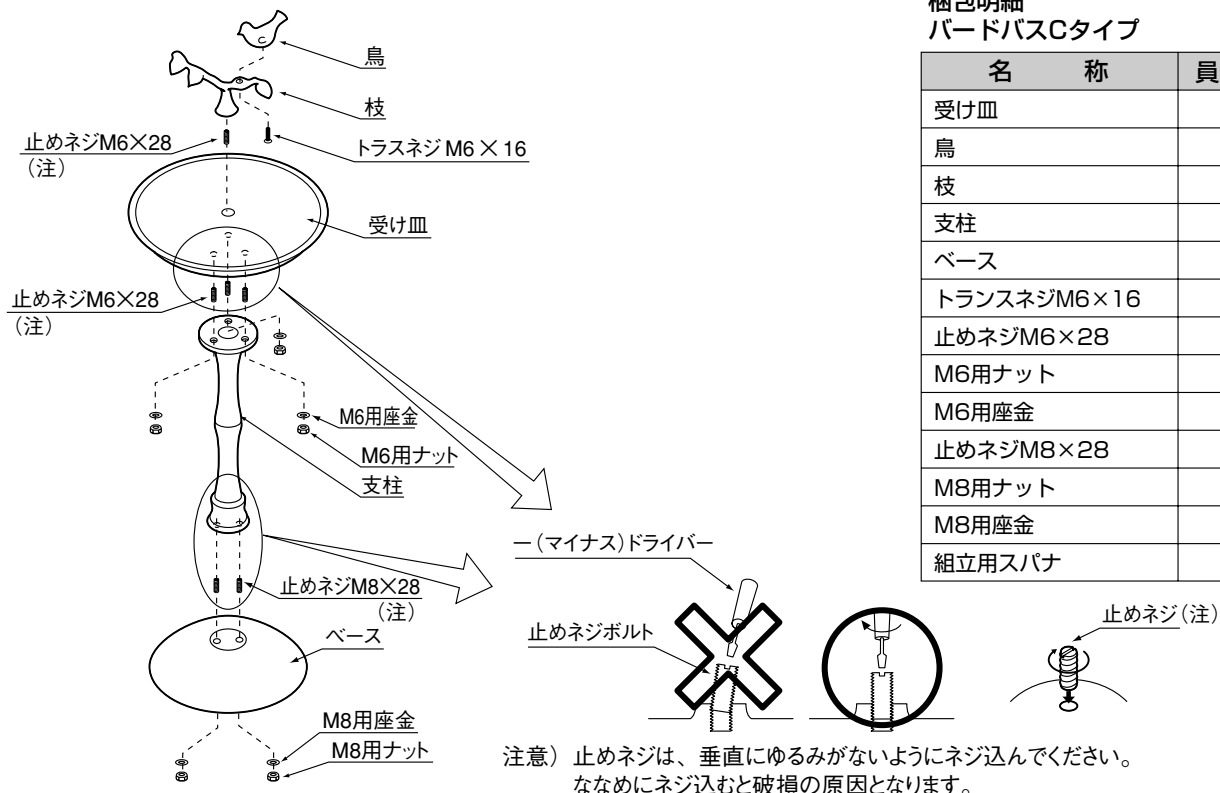
● バードバスBタイプの組立方法



梱包明細
バードバスBタイプ

名称	員数
受け皿	1
鳥A	1
鳥B	1
鳥C	1
支柱	1
ベース	1
トラスネジM5×16	3
止めネジM6×28	2
M6用ナット	2
M6用座金	2
止めネジM8×28	2
M8用ナット	2
M8用座金	2
組立用スパナ	1

● バードバスCタイプの組立方法



梱包明細
バードバスCタイプ

名称	員数
受け皿	1
鳥	1
枝	1
支柱	1
ベース	1
トラスネジM6×16	1
止めネジM6×28	4
M6用ナット	3
M6用座金	3
止めネジM8×28	2
M8用ナット	2
M8用座金	2
組立用スパナ	1

東洋エクステリア株式会社

札幌営業所 011-640-8000(代)
東北支店 022-246-7510(代)
関東東支店 043-207-8251(代)
関西西支店 03-3290-8530(代)

長野営業所 026-263-0861(代)
静岡営業所 054-238-3301(代)
中京支店 052-807-5301(代)
関西支店 06-6330-3526(代)

中国支店 086-478-5533(代)
広島営業所 082-241-4125(代)
九州支店 0943-32-3900(代)
南九州営業所 099-256-8955(代)

生産国:中国

取説コード

UZ070

200003A
200005B

— お客様相談室 —
0120-171-705