

# 取扱説明書

## 簡易施工門袖ムーロ (1型・2型・3型)

このたびは、東洋エクステリア製品をお買い上げいただきまして、まことにありがとうございます。

### もくじ

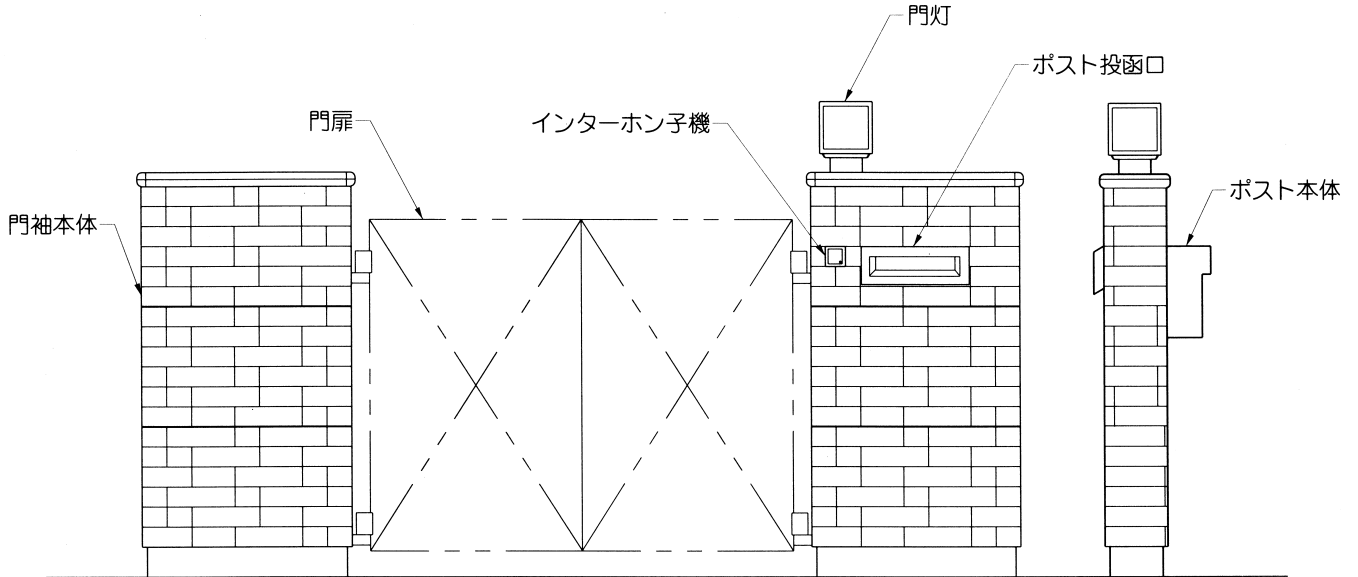
1. 各部の名称	1
2. 安全のために必ず守ってください	2
3. 使用方法	3
3-1 ポスト扉の開閉方法	3
3-2 インターホンの通話方法	4
3-3 門灯	5
3-4 ご注意とお願い	5
4. 調整および交換方法	6
4-1 インターホン親機の音量調整	6
4-2 門灯の電球の交換	6
5. お手入れについて	7
6. 修理を依頼する前に	7
7. 修理	8
8. 別売り品	8
9. 仕様	8

- 製品を安全に正しくお使いいただくために、ご使用になる前にこの取扱説明書を最後までお読みください。お読みになったあとは、たいせつに保存してください。

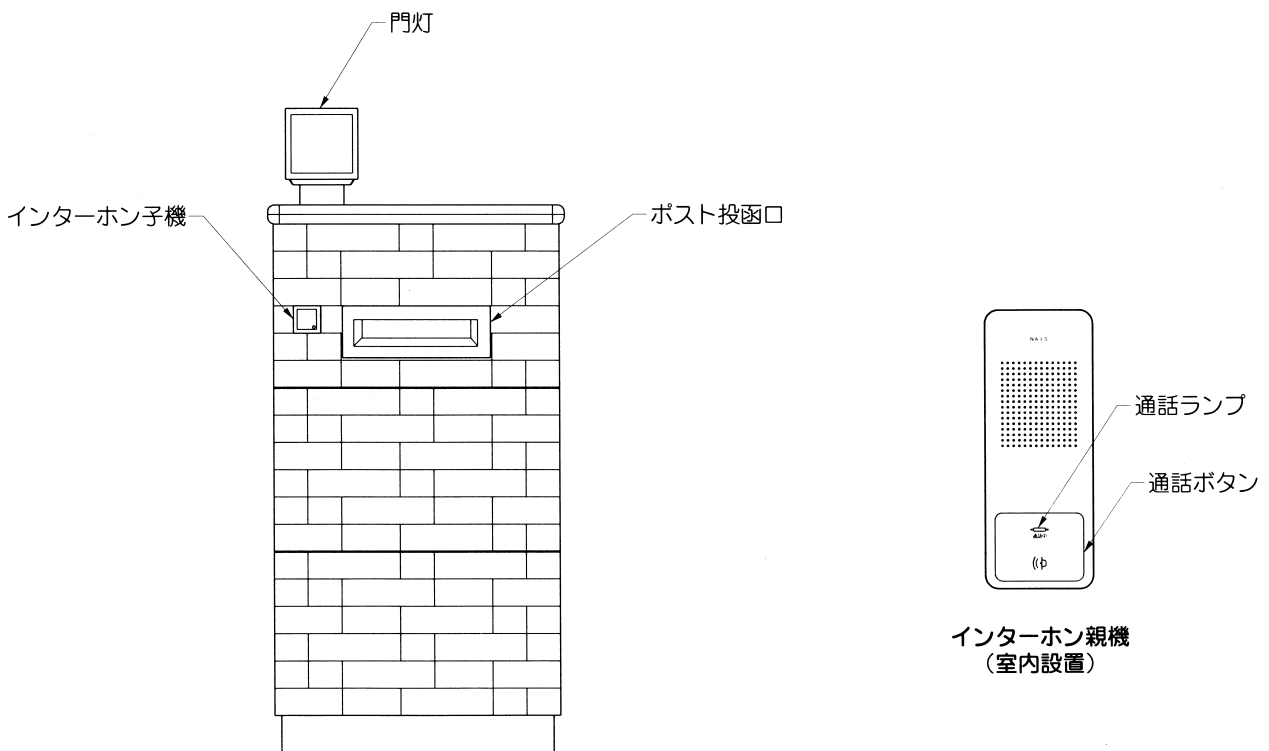


# 1 各部の名称


## (1) 両開仕様



## (2) 独立仕様




## 2 安全のために必ず守ってください




ポスト投函口にむやみに手や指を入れると、けがをする危険がありますのでご注意ください。



電球を取換えるときには、必ず電源を切ってから行なってください。感電する危険がありますのでご注意ください。



門袖本体には乗ったり、重い物を載せないでください。落ちる危険があります。

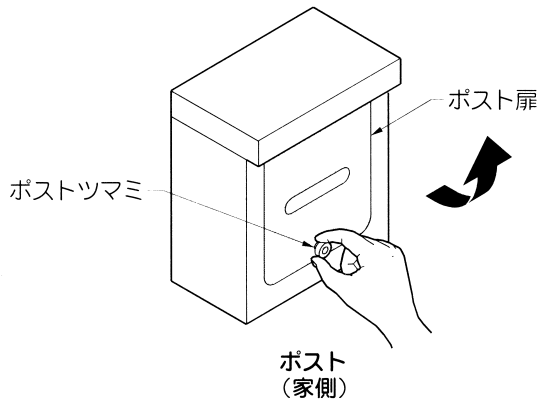


仕様に表記された電源・電圧以外の電圧は使用しないでください。火災、感電の危険があります。

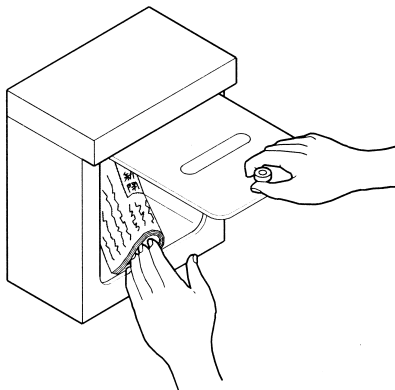
# 3 使用方法

## 3-1 ポスト扉の開閉方法

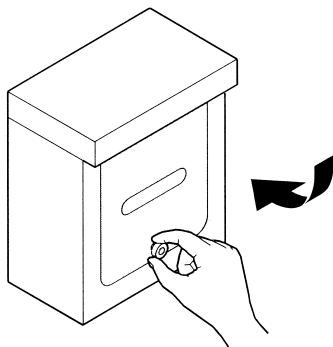
ポストの中に投函物が入っているときは、次の手順で取出してください。



①ポスト(家側)のポスト扉の開閉は、必ずポストツマミを持って静かに上に引き上げます。



②ポスト扉を上へ引き上げたまま、投函物などを取出します。



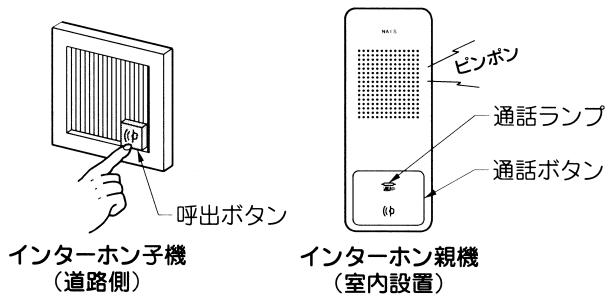
③投函物を取り出してから、ポスト扉を静かに下げて閉めます。

### ご注意

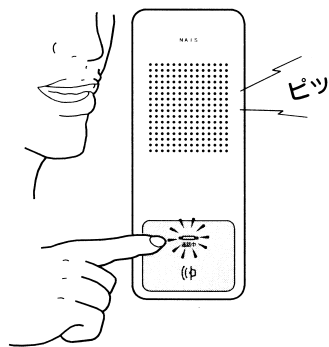
- ポストは郵便物や新聞などを受け入れるものです。その他の目的に使用しないでください。
- 風雨の強いときは、雨水が入り投函物を濡らす恐れがあります。早目に投函物を取り出してください。
- ポスト扉は投函物を確実に取出してから静かに下げてください。扉で手をはさむ危険があります。
- ポスト扉は必要以上に上へ引き上げないでください。ポスト扉の丁番部分を損傷する恐れがあります。

## 3-2 インターホンの通話方法

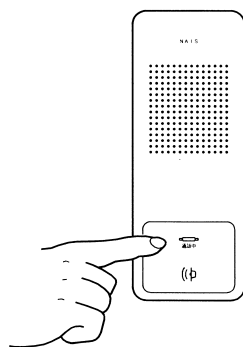
インターホン(道路側)の呼出ボタンが押された場合、インターホン親機の呼出音「ピンポン」が鳴りますので、次の手順で操作をしてください。



- ①インターホン子機(道路側)の呼出ボタンが押されると、インターホン親機(室内設置)の呼出音「ピンポン」が鳴ります。



- ②親機の通話ボタンを押すと、「ピッ」と音が鳴り約1分間通話できます。
- 通話ランプが点灯します。
  - 通話が切れたときは、再度通話ボタンを押します。



- ③通話を終了するときは、親機の通話ボタンを押します。
- 通話ランプが消灯します。

### ご注意

- 当社指定のインターホン親機(松下電工製WQN111W)以外の親機を希望される場合には、弊社または親機メーカーにインターホン子機の形式名(松下電工製EJ-1021B)を指定し、ご確認のうえ購入してください。
- インターホン親機と子機の対応が合わない場合、使用できませんので必ず確認してください。

### 3-3 門灯

簡易施工門袖ムーロ1型・2型・3型には、門灯の(点灯/消灯)電源スイッチは付いていません。施主様または施工店様で用意されたスイッチにて電源の入、切を行なってください。

#### ご注意

- 電気工事は、電気工事店(電気工事有資格者)にご依頼ください。

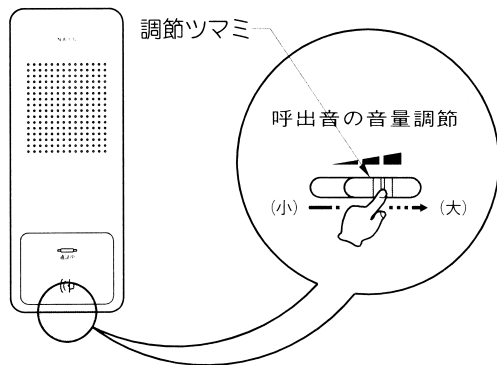
### 3-4 ご注意とお願い

- ボールをぶつけるなど強い衝撃を加えないでください。故障の原因となります。また、門灯が割れ、けがをする危険があります。
- ポストは郵便物や新聞などを受け入れるものです。その他の目的に使用しないでください。
- 投函口にむやみに手は入れないでください。けがをする危険があります。
- 風雨の強いときは、雨水が入り投函物を濡らす恐れがあります。早目に投函物を取り出してください。
- ポスト扉は投函物を確実に取出してから静かに下げてください。扉で手をはさむ危険があります。
- ポスト扉は必要以上に上へ引き上げないでください。ポスト扉の丁番部分を損傷する恐れがあります。
- インターホン親機とインターホン子機の対応が合わない場合、使用できませんので必ず確認してください。
- インターホン親機を高温になるところ(直射日光、ボイラ、直接暖房熱が当たる)、または低温になるところ(冷凍倉庫など)に設置しないでください。故障の原因となります。
- インターホン親機は水、油、鉄粉、薬品などでぬれたり、よごれたりしないところに設置してください。故障の原因となります。
- 門灯などを取換えるときには、必ず電源を切ってから行なってください。感電する危険があります。
- 門灯の電球は、指定ワット数以上は絶対に使用しないでください。器具変形など故障の原因となります。
- 製品の分解や改造はしないでください。
- 製品に関する移設・増設などは、施工店・電気工事店(電気工事有資格者)または最寄りの東洋エクステリア各支店・営業所にご相談ください。

# 4 調整および交換方法

## 4-1 インターホン親機の音量調整

設置場所などの状況に応じて音量を調整してください。

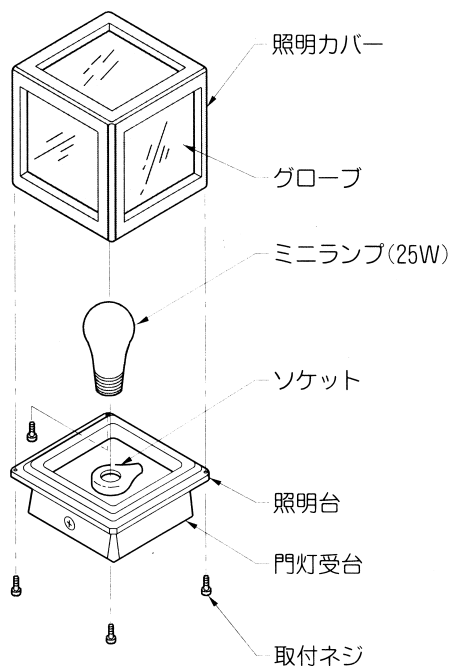


インターホン親機  
(室内設置)

- ①呼出音量は音量調節ツマミを移動させ調整します。
  - 右方向へ移動すると大きくなります。
  - 左方向へ移動すると小さくなります。

## 4-2 門灯の電球の交換

電球が切れたときには、次の手順で交換してください。



- ①照明カバーの取付ネジをはずし、照明カバーを照明台からはずします。
- ②ミニランプをはずし、新しいものと交換します。
- ③交換が終わりましたら、照明カバーを照明台に取付ネジで取付けます。

### ご注意

- 電源が「切」になっていることを確認したうえで交換をしてください。
- 指定ワット数25W以下のミニランプを使用してください。グローブなどの変形の原因になります。




# 5 お手入れについて

(1) 年に2~3回水洗いをし拭きとってください



- 汚れがひどい場合には、中性洗剤をうすめた液で汚れを落としたあとで、洗剤が残らぬようよく水洗いをし拭きとってください。
- シンナー、ベンジンなどの有機溶剤は使わないでください。塗料がはげたりすることがあります。
- インターホ子機には、ホースなどで直接打ち水をしないでください。故障の原因となります。

(2) キズは補修してください



- あやまってキズをつけた場合、当社純正補修塗料で補修してください。放置すると腐蝕や劣化の原因となります。

# 6 修理を依頼する前に

故障かなと思われたとき、修理を依頼する前にお調べください。  
直らなかつたときには修理をご依頼ください。

このようなとき	点検	処置
門灯が点灯しない	電源スイッチが「切」になっていませんか。	電源スイッチを「入」にセット
	電球が寿命で切れていませんか。	電球を新しいものと交換 (6ページ参照)

## ご注意

- 配線工事は、電気工事店(電気工事事有資格者)にご依頼ください。

## 7 修理

製品に異常が生じたときは、施工店または、最寄りの東洋エクステリア各支店・営業所にご相談ください。

修理を依頼されるときは、下記のことをお知らせください。

故障の状況	できるだけ詳しく
製品名	製品にシール表示してある製品名
施工日	年 月 日
ご氏名	
ご住所	
電話番号	
道 順	付近の目印などもお知らせください

## 8 別売り品

下記のような別売り品がありますので、目的に合わせてご利用ください。

- 表札取付フレーム  
表札を取付けたいときにご利用ください。
- 補修塗料  
あやまってキズをつけたときの補修(ボード用とアルミ用があります)にご利用ください。

## 9 仕様

インターホン(親機・子機)

電 源	AC100V 50/60Hz
消費電力	最大時 3W 待機時 2W
通話方式	音声自動切換方式
配線数	2線式(極性なし)

門灯

電 源	AC100V 50/60Hz
使用電球	ミニランプ 25W



# 東洋エクステリア株式会社

東北支店 022-384-5461(代)  
関東支店 03-3290-8510(代)  
中京支店 052-807-5501(代)  
関西支店 06-330-3631(代)  
中国支店 086-281-3631(代)  
九州支店 0943-32-3100(代)

札幌営業所 011-783-7727(代)  
静岡営業所 0545-64-8831(代)  
長野営業所 0262-63-0861(代)  
広島営業所 082-234-4440(代)  
南九州営業所 0992-56-8955(代)  
千葉出張所 0471-63-7888(代)  
埼玉出張所 0495-77-1777(代)

取説コード

**UB001**

IE-J①