

取扱説明書

太陽と緑 専用門柱A

このたびは、東洋エクステリア製品をお買い上げいただきまして、まことにありがとうございます。

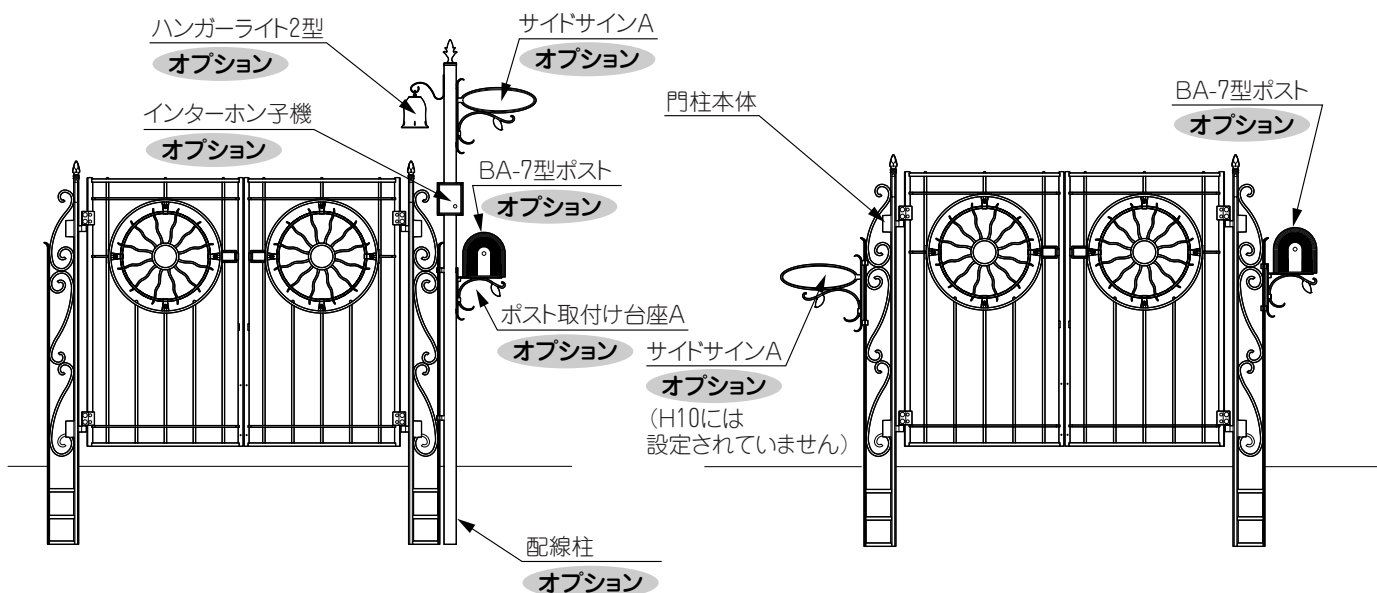
もくじ

1.各部の名称	1
2.安全のために必ず守ってください	2
3.使用方法	3
3-1 BA-7型ポスト扉の開閉方法	3
3-2 サイドサインA、ポスト取付台座Aの使用方法	3
3-3 インターホン取付台座について	4
3-4 トランス電源ユニット	4
3-5 ご注意とお願い	5
4.ランプの交換方法	5
5.お手入れについて	5
6.修理を依頼する前に	6
7.修理	6
8.別売り品	6
9.仕様	6

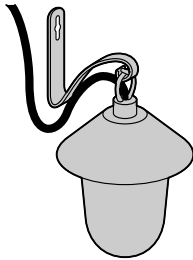
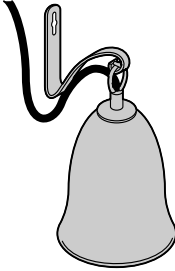
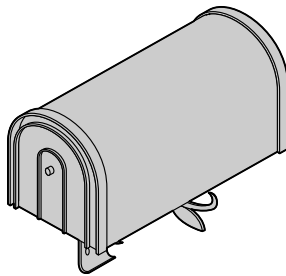
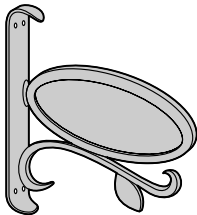
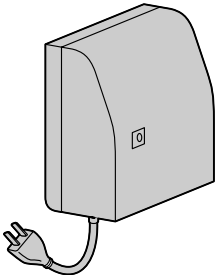
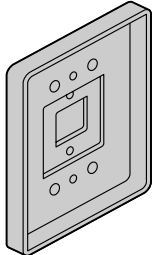
●製品を安全に正しくお使いいただくために、ご使用になる前にこの取扱説明書を最後までお読みください。お読みになったあとは、たいせつに保存してください。

1 各部の名称

(1) 本体




(2) オプション

ハンガーライト1型	ハンガーライト 2型	BA-7型ポスト
		
サイドサイン A	トランス電源ユニット	インターホン取付台座
		

2 安全のために必ず守ってください




- ポスト投函口にむやみに手や指を入れないでください。
けがをするおそれがあります。




- 専用門柱AやサイドサインA、ポストにのったり、ぶらさがったりしないでください。
落ちるおそれがあります。



- 電球を取換えるときには必ず電源を切ってから
おこなってください。
感電するおそれがあります。



- 強風時には、吊り下げているポットをはずしてください。
ポットが人や物に当たったり、落下するおそれがあります。

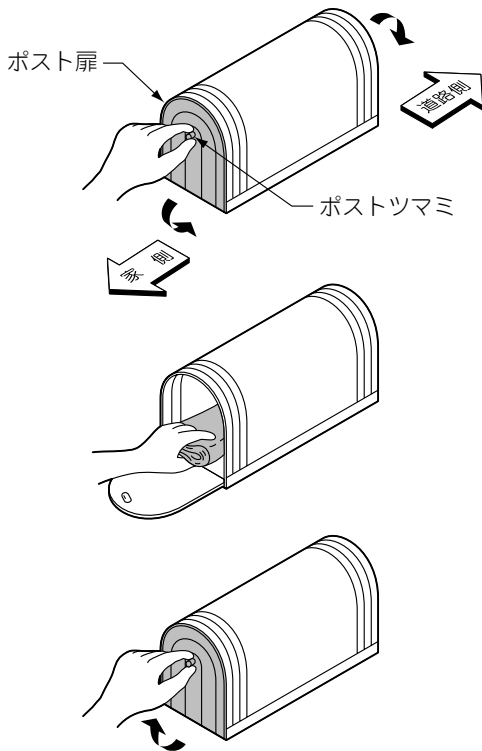


- 仕様に表記された電流、電圧以外の電源は使
用しないでください。
火災、感電のおそれがあります。

3 使用方法

3-1 BA-7型ポスト扉の開閉方法

ポスト扉の開閉は、家側、道路側両方から可能です。
ポストの中に投函物が入っているときは、次の手順で取出してください。

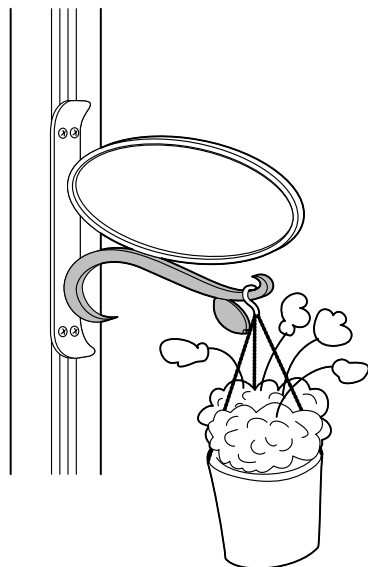


- ①ポスト扉の開閉は、必ずポストツマミを持って静かに下に引き下げます。
- ②ポスト扉を下へ引き下げたまま、投函物などを取出します。
- ③投函物取出してから、ポスト扉を静かに上げて閉めます。

ご注意

- ポストは郵便物や新聞などを受け入れるものです。その他の目的に使用しないでください。
- 風雨の強いときは、雨水が入り投函物を濡らすおそれがあります。早目に投函物取出してください。
- ポスト扉は投函物を確実に取出してから静かに上げてください。扉で手をはさむおそれがあります。
- ポスト扉は必要以上に下へ引き下げないでください。ポスト扉の丁番部分を損傷するおそれがあります。

3-2 サイドサインA、ポスト取付台座Aの使用方法



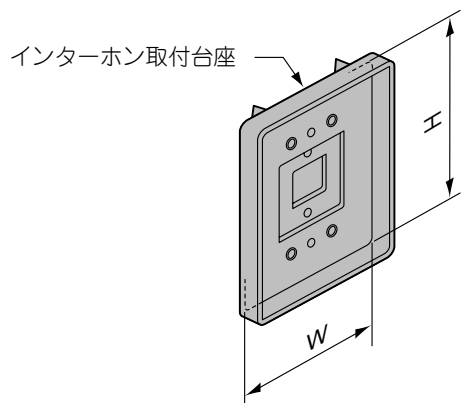
- ①市販のハンギングタイプの鉢が吊り下げられます。

ご注意

- 吊り下げる重量は、6Kg以内としてください。部品が破損しポットが落下するおそれがあります。

3 使用方法一つづきー

3-3 インターホン取付台座について



① インターホン取付台座には、市販品の露出型インターホン子機を取付けてください。

ご注意

● インターホン子機の寸法が、H=132mm、W=100mmのものまで取付けが可能です。

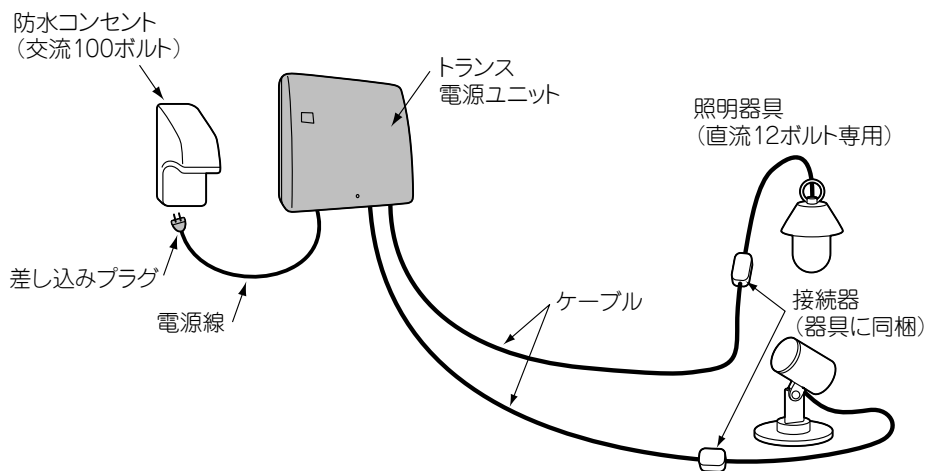
3-4 トランス電源ユニット

※詳しくはトランス電源ユニットの取扱い説明書を参照ください。

● 当製品の照明装置には交流100ボルトを直流12ボルトに変換し、電気を供給するトランス電源ユニットを使用しています。

● トランス電源ユニットはタイマー機能、明るさセンサ機能付きで、照明器具のON/OFFを自動的に行ないます。

● トランス電源ユニットは1台で、本体の容量を超えない範囲で当社の12ボルトの照明を複数点灯する事が可能です。



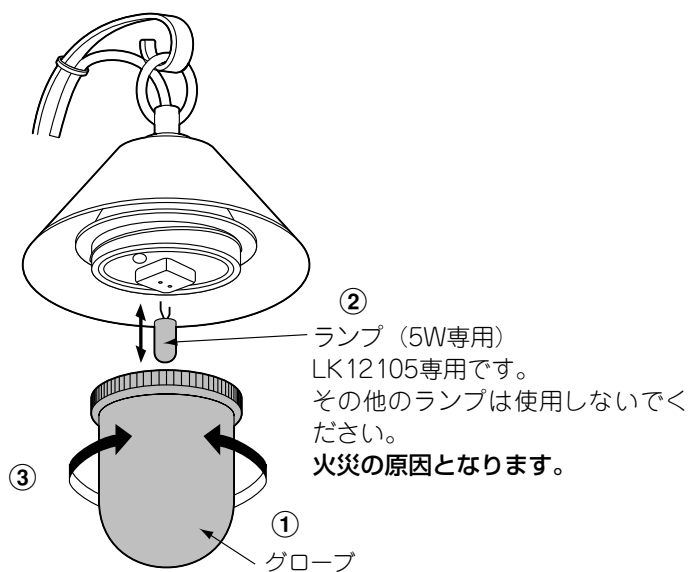
3 使用方法一つづきー

3-5 ご注意とお願い

- ボールをぶつけるなどの強い衝撃を加えないでください。故障の原因になります。
- ポストは郵便物や新聞などを受け入れるものです。その他の目的に使用しないでください。
- 風雨の強いときは、雨水が入り投函物を濡らすおそれがあります。早めに投函物を取り出してください。
- ランプを取換えるときには、必ず電源を切ってしばらく経ってからから行ってください。ランプその周辺が加熱しており、やけどの原因になります。
- 指定以外のランプは絶対に使用しないでください。火災、感電の原因になります。
- 製品の分解や改造はしないでください。
- 製品に関する移設、増設などは、施工店または最寄りの東洋エクステリア各支店・営業所にご相談ください。

4 ランプの交換方法

※作業に入る前に電源を切っておいてください。



(図はハンガーライト 1型の場合です)

- ① グローブをまわしてはずす。
- ② ランプを交換する。
- ③ グローブを取付ける。

ご注意

同ワットでも、ハロゲン電球は絶対に
使用しないでください。
火災の原因になります。

5 お手入れについて

- 年に2～3回の水洗いをしてください。
- 汚れがひどい場合には中性洗剤をうすめた液で汚れを落としたあとで、洗剤が残らないようによく水洗いしてください。
- シンナー、ベンジンなどの有機溶剤は使わないでください。塗料がはげたりすることがあります。
- インターホン子機、照明には直接打ち水をしないでください。故障の原因になります。
- あやまってキズをつけた場合、当社純正補修塗料で補修してください。放置すると腐食の原因になります。

6 修理を依頼する前に

故障かなと思われたとき、修理を依頼する前にお調べください。
直らなかったときには修理をご依頼ください。

このようなとき	考えられる原因	処置
照明灯が点灯しない	①トランスの差込プラグが抜けている	差込プラグをコンセントに差し込む
	②ランプが切れている	「4 ランプの交換方法」を参照して交換してください
	③トランス電源ユニットの設定が違っている	トランス電源ユニットの取扱説明書を参照して対処ください

7 修理

製品に異常が生じたときには、施工店または、最寄りの東洋エクステリア各支店、営業所にご相談ください。
修理を依頼されるときは、下記のことをお知らせください。

故障の状況	できるだけ詳しく
製品名	製品にシール表示してある製品名
施工日	年 月 日
ご氏名	
ご住所	
電話番号	
道 順	付近の目印などもお知らせください

8 別売り品

●補修塗料
あやまってキズをつけたときの補修にご利用ください。

●キセノン電球5W
交換にご利用ください。

●インターホンセット
インターホン取付台座に取付可能です。室内機もセットされています。

●エクステリアライト用電源ケーブル5、10、15M
照明とトランスの接続にご利用ください。

●トランス電源ユニットスタンド
トランスの据え置き取付にご利用ください。

9 仕様

ハンガーライト1、2型
定格

使用電圧	消費電力	使用ランプ
DC12V	5W	12V5Wキセノン電球LK12105



太陽と緑 専用門柱A 保証書

製造No.

保 証 期 間	対 象 部 品	期 間 (お引渡し日より)
	本 体	2ヶ年
	但し電装部品	1ヶ年
お引渡し日	平成 年 月 日	
お 客 様	ご住所	
	お名前 様	
	電 話 ()	

本書はお引渡し日から左記期間中故障が発生した場合には、本書記載内容で無償修理を行うことをお約束するものです。詳細は下記記載内容をご参照ください。
※お引渡し日、お客様名、施工店名が不明の場合は、保証し兼ねますので施工店に必要事項を記入していただいで下さい。又本書は再発行致しませんので大切に保管して下さい。

施 工 店	住所・店名	(印)
	電 話 ()	

東洋エクステリア株式会社

〒160-0022 東京都新宿区新宿1-4-12 TEL (03)3341-5051 (代)

1. 保証者

東洋エクステリア株式会社 (以下当社という) が当該商品の所有者に対して、以下に記載のとおり責任を負う。

2. 保証内容及び保証期間

1) 保証の内容

保証期間内に通常の取扱いによって生じた品質不良、性能及び機能の低下について、当社が認定したものは、当社が無償で修理を行なう。

2) 保証期間

当該商品の取付け完了後2年間。(電装部品については1年間)

3. 免責事項

保証期間内でも原因が次のような場合は、有償修理となります。

(イ) 環境が特に悪い地域の場所に取り付けられたもの。
(例えば塩害や大気中の砂塵や煤煙、各種金属粉、亜硫酸ガス、アンモニア、車の排気ガス等の反応物質が付着して起こる腐食、高温、低温、多湿による損傷や故障)。

(ロ) 当社の表示した取り扱い方法 (取扱説明書、本体添付ラベルの注意書) から逸脱したもの (例えば、中性洗剤以外のクリーニング剤を使用したアルミ部材等の汚れのお手入れ)。

(ハ) 使用者もしくは第三者の故意、過失、または不当な修理や改造によるもの。

(ニ) 施工完了後の移動、移設による損傷または故障。

(ホ) 不可抗力 (天災、地震、地盤沈下、火災、爆発、騒乱、落雷、異常電圧等) により発生したもの。

(ヘ) エクステリア構成材であっても当社供給範囲外のもの (波板等)。

(ト) 本来の使用目的以外の用途に使用されたもの。

(チ) 土間工事等の外構工事及び電気工事に起因するもの。

(リ) 施工完了後、引渡しまでの管理等の不備によるもの。

(ヌ) 保証書に取り付け年月日、お客様名、販売店名の記入のない場合、あるいは字句を書き換えられた場合。

(ル) 電池・電球等消耗品の損傷や故障。

※この保証書は本書に明示した期間、条件のもとにおいて無償修理をお約束するものです。従ってこの保証書によってお客様の法律上の権利を制限するものではありませんので、保証期間経過後の修理につきましても、お買い上げの施工店又は当社各支店営業所にお問い合わせ下さい。

東洋エクステリア株式会社

札幌営業所 011-640-8000 (代)

東北支店 022-246-7510 (代)

関東東支店 043-207-8251 (代)

関東西支店 03-3290-8510 (代)

長野営業所 026-263-0861 (代)

静岡営業所 054-238-3301 (代)

中京支店 052-807-5501 (代)

関西支店 06-6844-9232 (代)

中国支店 086-478-5533 (代)

広島営業所 082-849-5660 (代)

九州支店 0943-32-3100 (代)

南九州営業所 099-256-8955 (代)

お客様相談室

0120-171-705

取説コード

UA091

200102A