

取付説明書

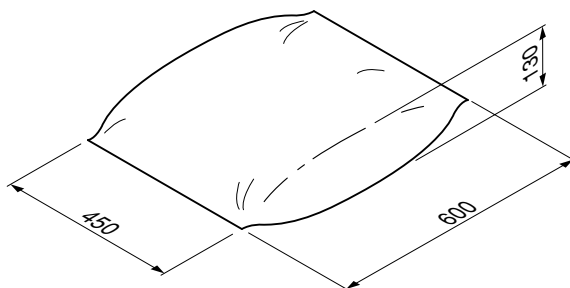
- このたびは、東洋エクステリア製品をお買いあげいただきましてまことにありがとうございます。
- 正しく施工、組付けをしていただくために、施工前に必ず取付説明書をお読みください。

■梱包明細書

①スペーサー

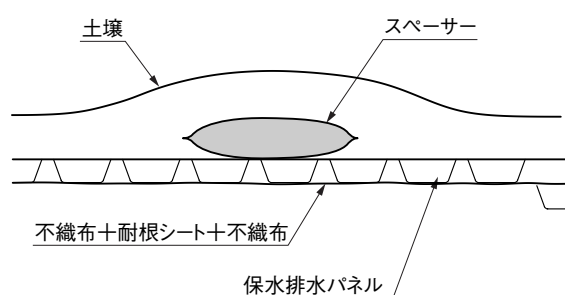
名 称	員 数
スペーサー(30ℓ入り)	5
取付説明書	1

1. 姿図



2. 設置方法

2-1 基本設置



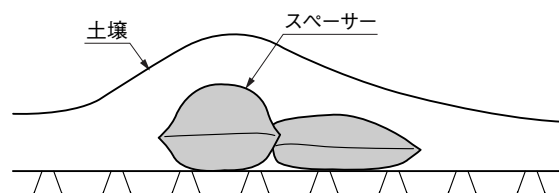
- ① 土壌面のマウンドを作る場所にスペーサーを置いてください。
- ② その上から土を盛ってください。

<注 意>

- 指定土壌量を増さないでください。

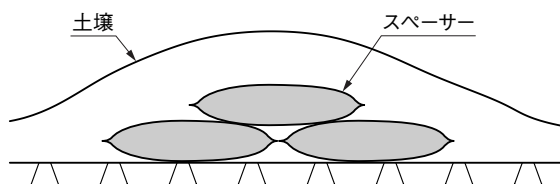
2-2 応用設置

(1) 応用例1



- スペーサーの中身を片寄らせて、マウンドの形状を変えることができます。

(2) 応用例2



- スペーサーを積み重ねて、マウンドを高くすることができます。

取説コード

G028

200105A