

品番 LYQ23





お客様へ





お買い上げありがとうございます。
 ご使用前によくお読みのうえ、正しくお使いください。そのあと必ず保管してください。

工事店様へ

この説明書は必ずお客様にお渡しください。

安全に関するご注意

 警告			
 禁止	<p>■布や紙など燃えやすいものをかぶせないでください。 火災のおそれがあります。</p>	 必ず守る	<p>■ランプは器具表示のものを使用してください。 間違った種類、ワット数のランプを使用すると、火災・感電のおそれがあります。</p>
 分解禁止	<p>■器具を改造したり、部品交換をしないでください。 火災・感電のおそれがあります。</p>		<p>■異常を感じた場合、速やかに電源を切ってください。</p>



 注意			
 禁止	<p>■温度の高くなるものを置かないでください。 器具の真下にストーブなどを置かないでください。 火災の原因となることがあります。</p>	 必ず守る	<p>■器具の取りはずしは工事店・電器店に依頼してください。 一般の人の取りはずしは法律で禁止されています。</p>
 接触禁止	<p>■点灯中や消灯直後のランプにさわらないでください。 ランプやその周辺が過熱しており、やけどの原因となることがあります。</p>		

■定格

使用電圧	付属ランプ
AC100V	10Wクリア小丸電球 (2個) ・110V10WT・C (E12)

各部のなまえとランプ交換・お手入れ

ランプ交換について

 警告	■ランプは器具表示のものを使用してください。 火災の原因となります。
 注意	■必ず電源を切ってください。 感電の原因となることがあります。 ■点灯中や消灯直後のランプにさわらないでください。 やけどの原因となることがあります。 ■ランプ、パネルの取付けは確実にこなってください。 落下によるけがの原因となることがあります。

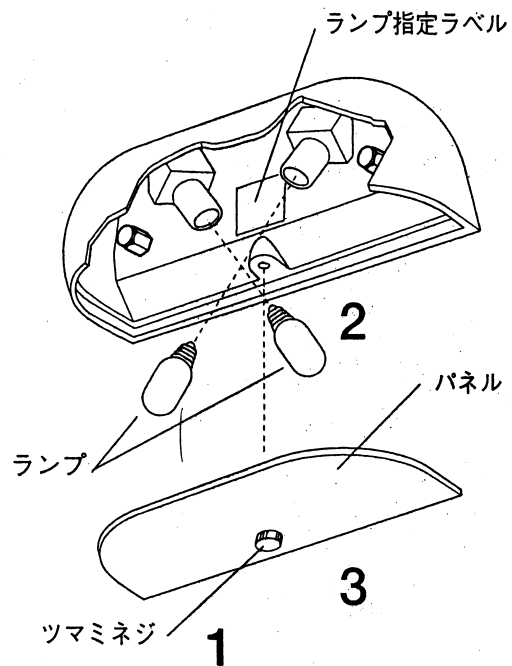
1. ツマミネジをゆるめ パネルをはずす

2. ランプを交換する

取付けが不完全な場合、落下によるけがの原因となります。

3. ツマミネジで パネルを取付ける

取付けが不完全な場合、感電・落下によるけがの原因となります。



お手入れ

- 明るく安全にご使用いただくため、定期的（6か月に1回程度）にお掃除、点検してください。
- 汚れがひどい場合は、石けん水にひたした布をよく絞ってふきとり、乾いたやわらかい布で仕上げてください。
シンナー、ベンジンなどの揮発性のものでふいたり、殺虫剤をかけたりしないでください。
変色、破損の原因となります。

取説コード

UA043