

このたびは、東洋エクステリア製品をお買い上げいただきまして、まことにありがとうございます。




快適に使用していただくために

— インターホンスタンド C、D 取扱いに際してのご注意とお願い —

- 製品を安全に正しく、長くお使いいただくために、ご使用になる前にこの説明書を最後までお読みください。お読みになったあとは、大切に保存してください。
- 本体取扱説明書(UA015)をあわせてお読みください。

この取扱説明書の内容は、製品を安全に正しくお使いいただき、あなたや他の人々の危害や損害を未然に防止するためのものです。

表示記号の内容を良く理解したうえで、本書の内容(指示)にしたがってください。


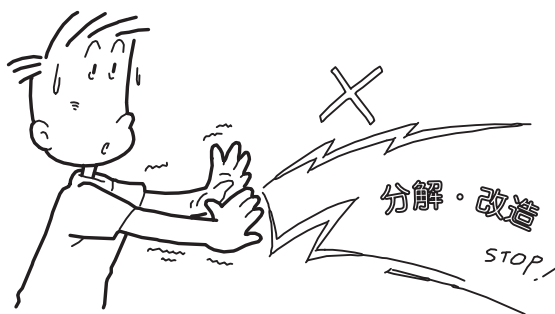
安全に関する記号	記号の意味
 警告	取扱いを誤った場合に、使用者が死亡または重傷を負うおそれのある内容を示しています。
 注意	取扱いを誤った場合に、使用者が中・軽傷を負うおそれのある内容、または物的損害のおそれがある内容を示しています。
お願い	取扱いを誤った場合に、製品の損傷または故障のおそれのある内容を示しています。
 補足	説明の内容で知っておくと便利なことを示しています。

●天然木のために

- 木は自然の素材ですので、木目や色合い、木肌にバラツキがあります。素材の色合いのバラツキによって、塗装後の製品も仕上り色に差が生じますが、自然素材を生かした製品のためご理解をお願いします。

●安全上のご注意

注意



- 本体を分解したり、改造したりしないでください。本体が破損してケガをすることがあります。
- インターホンスタンドC・Dに乗ったり、ぶらさがったり、寄りかかったりしないでください。本体が破損してケガをするおそれがあります。

● お手入れについて

- 汚れが軽い場合には、水で濡らした布で拭き、そのあと乾拭きをしてください。
- 汚れがひどい場合には、薄めた中性洗剤を使用して汚れを拭き取り、そのあと洗剤が残らないようによく水洗いをしてください。

お願い

- シンナー、ベンジンなどの有機溶剤は使用しないでください。塗料がはげることがあります。
- 年に一度は、ボルト、ナット類のゆるみがないか確認してください。

- 木材保護着色塗料の塗装をした製品は、ご使用と共に色が落ちてきますので、1年をめぐりに再塗装をしてください。お手入れの状況(回数・丁寧さ等)で耐用年数に差がでてきます。塗り替えは、施工店に一任するか、市販の木材保護塗料を購入して自分で塗り替えてください。

お願い

- 塗り替える前には水洗いをして、よく乾かしてから塗装してください。
- 必ずハケで塗装してください。保護塗料には薬品が含まれていますので、スプレー塗装はおやめください。また、ハケで塗装した後に、ウエス・スポンジ等で後ふきをすると、仕上がりがより良くなります。
- 塗装の際には、各塗料の注意事項をよく読み、厳守してください。
- 木は生きています。ニスやペンキによる塗装は絶対に避けてください。