

『取扱説明書』  
ご使用上のご注意とお願い  
**新日軽 門 扉**

このたびは、当社商品をお買い上げいただき、誠にありがとうございます。  
この商品を正しく安全にご使用いただくために、ご使用前にこの説明書・商品の注意ラベルを  
よくお読みください。

お読みになった後、この説明書は、いつでも  
ご利用いただけるように**大切に保管**してください。

目次



- 安全のために必ずお守りください
- お手入れ方法について
- 施工工務店様・販売店様へのお願い
- ネットワーク

販売店・工事店様へ

この説明書は、施工完了後裏表紙に必要事項を記入し、お施主様へ必ずお渡しください。

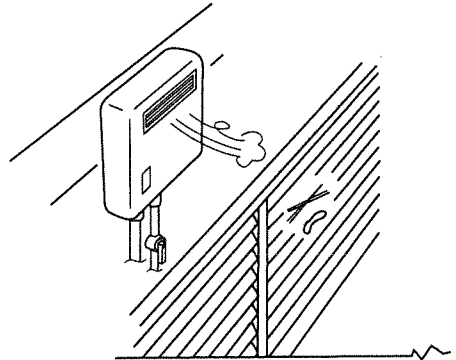
# ● 安全のために必ずお守りください

この手引き書に示した注意事項は、安全に関する重要な内容を示しています。人身事故や財産への損害を未然に防止するため、次のような絵表示をしています。

絵表示	意味	絵表示	ご使用上の注意とお願い
 注意	この表示を無視して誤った取り扱いをすると使用者等が負傷する危険や物的損害の発生が予想されることを表しています。		「必ず行っていただくこと」を示しています。

## 注意

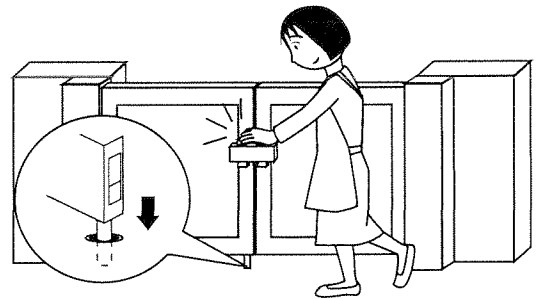
ガス給湯器などの熱や排気ガスが製品に直接当たる、またはこもるような場所に設置しないでください。



- 熱による塗装劣化・剥離(はくり)、また排気ガスによる腐食の原因になります。

## 注意

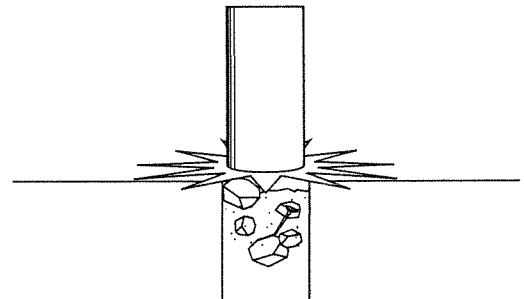
通常ご使用されない場合は必ず施錠してください。また、落とし棒の付いている製品は、必ず落とし棒を落してください。



- 突風などで扉が開き、人や壁に当たると事故や破損につながります。



落とし受に土・砂・ゴミなどがたまった場合は、必ず取り除いてください。定期的なおそうじをおすすめします。




- 落とし棒のかかりが小さくなると突風などで扉が開き、人や壁に当たると事故や破損につながります。

## 注意

開閉操作の際は、周囲に人や物がいないことを必ず確認してください。また、開閉操作はゆっくり行なってください。

- 扉に人がはさまれ、事故の発生する恐れがあります。特にお子様にはご注意ください。
- 急激な操作は、思わぬ事故につながります。




ヒンジ部は、特性上作動音が発生する場合があります。注油するなどのメンテナンスを行ってください。

## 注意

扉の上に乗ったり、物をのせたりしないでください。また、むやみにゆすったりしないでください。

- 転落したり、脱落により事故が発生する恐れがあります。



## 注意

ネジ・ボルトのゆるみが発生した場合は、必ず増し締めを行ってください。また、むやみに改造などはしないでください。

# ●お手入れの際のご注意

- お手入れには布やスポンジなどの柔らかいものを使用してください。金属ブラシ、金ペラ、スチールウール、目の粗い紙ヤスリ等は使用しないでください。
- 小石、砂などが付着したまま表面をこするとキズがつきます。あらかじめ取り除いてください。
- 洗剤は中性洗剤を薄めて使用してください。角や隅に洗剤が残ると腐食の原因になりますのでよく拭き取ってください。

## 汚れの程度と清掃方法

汚れの程度	対象商品	用具及び洗剤	清掃方法	備考
軽度の汚れ	アルミ形材 (形材門扉・フェンス等のアルミ材)	クリーナー(注2) 中性洗剤(注1)	クリーナー又は中性洗剤を含ませたやわらかい布で筋目方向に表面を軽くこすって汚れを除去した後、水洗いし乾拭きします。	●一定方向にこすります。 ●コーナー部を過度にこすらないように注意してください。 ●虹模様のとぎも同様にしてください。
	塗装仕上げ (鋼物製品・ホワイト色商品等)	やわらかい布等 と中性洗剤(注1)	中性洗剤を含ませたやわらかい布などで表面の汚れを除去して、水洗いし乾拭きします。	●ベンジン・トルエン等の有機溶剤は塗料等の表面を溶かすので使用しないでください。
	樹脂商品 (木樹脂フェンス等)	やわらかい布等 と水	やわらかい布などで表面の汚れを除去してください。	
	ラミネート商品			
汚れが目立つ場合	樹脂商品 (木樹脂フェンス等)	やわらかい布等 と中性洗剤(注1)	中性洗剤を含ませたやわらかい布などで表面の汚れを除去して、水洗いし乾拭きします。	
	ラミネート商品			
	門扉・引戸等の錠セット	やわらかい布等 と中性洗剤(注1)	中性洗剤を含ませたやわらかい布で拭いて汚れを除去した後、水を含ませたやわらかい布で中性洗剤を拭き取ります。最後に乾いた布で水分を拭き取ります。	●酸やアルカリや塩素等の化学薬品は使用しないでください。 ●拭くときはゴシゴシこすらないでください。
腐食(点食を含む場合)	アルミ形材 (形材門扉・フェンス等のアルミ材)	スコッチブライト (注3)	スコッチブライトで表面をこすり、汚れ、腐食生成物を除去した後、乾拭きしアクリル系の塗料を塗布し補修してください。	●一定方向にこすります。 ●コーナー部を過度にこすらないように注意してください。 ●塗料で補修する前に表面をきれいに清掃してください。
	塗装仕上げ (鋼物製品・ホワイト色商品等)	スコッチブライト (注3) サンドペーパー #600 中性洗剤(注1)	洗剤をつけたスコッチブライト又はサンドペーパーで表面を軽くこすり、汚れや腐食生成物を除去し水洗い後、その表面にアクリル系の塗料を塗布し補修してください。	●塗料で補修する前に表面をきれいに清掃してください。

(注1)例えばマレモン、チャーミーグリーン(ライオン)、ファミリーフレッシュ、モア(花王)の1%~2%水溶液  
(注2)例えばイージーシャイン(日本シービーケミカル)  
(注3)スコッチブライト(住友スリーエム)の粒度はウルトラファイブ

## アルミ製商品のお手入れ方法

アルミはスチールなどと比べ、サビにも強く、維持費のかからない素材です。そのうえ新日軽では、JIS規格を十分にクリアした表面処理を施しておりますが、表面に付着した汚れを長時間放置しておくとう腐食の原因となることがあります。定期的なお手入れによりアルミ製商品をいつまでも美しく保つことができます。

### アルミ建材商品お手入れのご注意

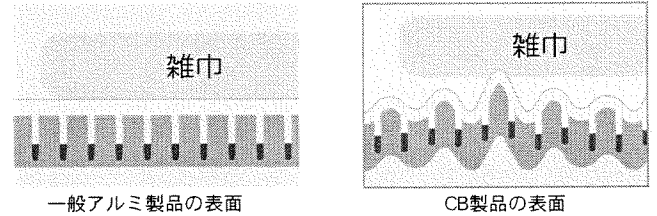
アルミニウムはサビにくい性質を持っており、その上にJS規定をクリアした表面処理を施していますが、煤煙や砂、泥が付着したまま放置しておきますと、化学作用や電気化学反応等でアルミニウムの表面が侵され、点食等の腐食の原因となります。アルミ建材商品をいつまでも美しくお使いいただくために、定期的なお手入れをおすすめします。

## アルミ商品のお手入れ

表面に付着した煤煙や土ぼこり等をやわらかい布で拭き取ってください。強く拭きますと、付着している砂等でアルミ表面にスリキズを付けることがありますので、丁寧に拭き取ってください。落ちにくい汚れは中性洗剤をぬるま湯でうすめて、やわらかい布かスポンジで洗ってください。また、洗剤を使用した部分は真水で洗い流してください。残っていると腐食の原因となります。

## CB商品のお手入れ

### ●CB製品の特徴



CBの製品は、一般の製品と違って表面に非常に細かい凹凸が有ります。このため通常の雑巾の清掃では汚れが落ちにくい場合があります。

- CBの清掃には、洗車ブラシで水洗いしてください。
- 水洗いで落ちない時は、台所用中性洗剤を20倍程度に薄めてお使いください。
- 洗剤をお使いの時は、洗浄後水洗いを充分に行ってください。
- 市販のスポンジたわしは使用しないでください。

※掃除箇所の少ない場合:比較的、掃除箇所が多くない場合は市販のクリーナとして「メラミンフォームスポンジ」を推薦します。使用するときには使用説明書をよく読んで使用してください。但し、強くこすると皮膜にキズをつけ腐食の原因になる場合があります。力を入れずに使用してください。「メラミンフォームスポンジ」はホームセンターなどに一般的に販売されています。

### パネル(アクリル・ポリカーボネート)について

#### 〈使用上の注意〉

- パネルは材質の特性上、温度の変化による伸縮が発生致します。それによって多少のたわみ(反り)が発生する場合がありますが、使用上及び機能上問題ありません。
- パネルの近くで、殺虫剤、除草剤は使用しないでください。有機系、石油系の物質が付着した場合、変色やムラ、変形、割れを生じることがあります。

#### 〈お手入れ方法について〉

- ほこりがついた時には、柔らかいスポンジを用いて水洗いしてください。そのまま拭きとると、表面が傷付くことがあります。
- 洗剤を使う場合は、中性洗剤を使用し、水でよく洗い流してください。酸性、アルカリ性、塩素系の洗剤を使用した場合、変色やムラ、変形、割れを生じることがあります。

#### ご案内

- 中性洗剤は、マレモン、チャーミーグリーン、ファミリーフレッシュの1~2%水溶液をご使用ください。
- 家具・床などに使用する溶剤系洗剤のクリーニング剤や、便器・タイル洗剤などの酸性・アルカリ性の洗剤は、表面の皮膜をおかしますので、使用しないようにしてください。
- みがき粉、たわし等の固いもので擦らないでください。
- 溶剤系洗剤及びクリーナーは、皮膜・塗装を溶かす恐れがありますので、使用しないでください。

## お手入れの時に建付調整も

引戸・門扉等は長い間使用していると建て付けが悪くなつてきます。その場合にはドライバー等で建て付け調整をしてください。

### 地域別お手入れ回数の目安

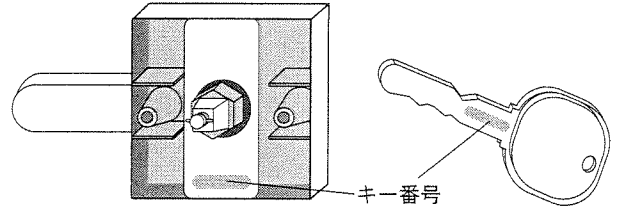
地域	備考
臨海工業地域	年に2~3回
工業・商業・温泉地域	年に2回
海岸・街道地域	年に1~2回
田園・山間地域	年に1回

### アルミ型材用補修塗料

表面にキズが付いてしまった場合の補修用としてご利用いただけます。タッチペン式、スプレー式など各色あります。

## キーを紛失された場合は…

万一、キーを紛失された場合は、キーの穴の付いている錠を扉からはずし、裏面に表示してある番号と商品名をお買い求めの販売店までご依頼ください。  
(一部商品除く)



## ● 施工工務店様、販売店様へのお願い

### お願い

施工完了後、下記の欄へ必要事項を記入してお施主様へお渡しく下さい。

施工完了日	年 月 日
施工工事店	TEL ( ) -
販売店	TEL ( ) -
商品名	
キーNO.	
その他	

この商品についてのお問い合わせ・ご相談は、下記窓口でも承っておりますのでご遠慮なくお問い合わせください。

## ● ネットワーク

### 新日軽株式会社

本社 / 〒136-0076 東京都江東区南砂2-7-5  
お客様商品相談室 ☎ 0120(37)2534

新日軽インターネットホームページ <http://www.shinnikkei.co.jp>

東北エクステリア支店 ☎ 022-297-3354  
 関東エクステリア支店 ☎ 03-5677-8729  
 名古屋東海エクステリア支店 ☎ 052-731-1920  
 大阪エクステリア支店 ☎ 06-6479-3234  
 中四国エクステリア支店 ☎ 082-544-4144  
 九州エクステリア支店 ☎ 092-523-8890

札幌住宅建材支店 ☎ 011-219-7511  
 東北住宅建材支店 ☎ 022-297-3364  
 関信越住宅建材支店 ☎ 027-328-2881  
 関東住宅建材支店 ☎ 03-3842-7123  
 中部東海住宅建材支店 ☎ 052-731-1911  
 大阪住宅建材支店 ☎ 06-6390-1331  
 中四国住宅建材支店 ☎ 082-544-1436  
 九州住宅建材支店 ☎ 092-523-7007

● 電話番号は、移転やその他の理由で変更になる場合がありますので、ご了承ください。