

お取り扱いの手引き


ご愛用の皆様へ

このたびは新日軽 スチール製自転車置場屋根「YR型」「TR型」をお買い上げいただきましてまことにありがとうございました。ご使用のまえに、このお取り扱いの手引きをよくお読みいただき、正しくご使用ください。そのあと大切に保存し、必要なときにお読みください。







安全にお使いいただくために

エクステリア商品は、雨や風・日ざし・温度の自然現象、また人的操作による破壊・摩耗等により変化していきます。この取り扱いの手引きは商品を正しく、安全にお使いいただくために注意すべき点を記載しています。安全性に関して重要な内容を記載していますので、内容をよく理解して、商品の正しい操作をしてください。

- お使いになる人や他の人への財産への損害を未然に防止するため次のような絵表示をしています。

絵表示	意味
 注意	この表示を無視して、取り扱いを誤ると使用者が損害を負う危険や物的損害の発生が予想されます。

△使用上のご注意

-  注意 部材の接合部や角張っている部分に体をぶついたり、衣服を引っかけたりしない様に注意してください。
-  注意 商品に貼付されている注意・取扱説明のラベル等をはがさないで下さい。
-  注意 みだりに改造、変更をしないでください。
-  注意 安全のため屋根に乗ったり、はしごを掛けたりしないでください。屋根が割れたり、足を滑らせた場合危険です。
-  注意 手の届く部材等にぶら下がって遊ばせないで下さい。
-  注意 積雪が40cmを超える前に必ず雪おろしを行なってください。

メンテナンスについて

● スチール商品お手入れのお願い

新日軽スチール製自転車置場は主要構造部（柱、方杖、梁、母屋）及び車輪止め部分にスチールを使用しています。当社スチール製品はJIS規格を十分にクリアした防錆処理を行なっておりますが、長年の使用による傷、クラックや紫外線等の影響による塗装の劣化により、さびが発生しやすくなります。いつまでも美しくお使いいただくためにも2～3年毎のメンテナンスをお願いします。

● アルミ部材のお手入れのお願い

横樋、前枠、側枠、及び屋根材はアルミニウムを使用しています。アルミニウムはサビにくい性質をもっており、その上にJIS規格を十分にクリアした表面処理をしています。煤煙や砂、泥が付着したまま放置して置きますと化学的、電気化学反応等でアルミ表面を侵し点蝕等の腐食を発生させる原因となります。いつまでも美しくお使いいただくために、定期的なお手入れをおすすめいたします。

■ 地域別お手入れ回数

地域	回数
臨海工業地帯	年に2～3回
工業・商業・温泉地帯	年に2回
海岸・街道地帯	年に1～2回
田園・山間地帯	年に1回

● 部品の交換について

部品を交換する場合は、最寄りの新日軽（株）支店・営業所または新日軽商品取扱い店にご相談ください。

■ 販売店・工事店の皆様へ

お願い

この手引は施工完了後、下記の欄へ必要事項を記入してお施主様へお渡しください。

施工完了日	年 月 日
販売店名	住所
	TEL ()
工事店名	住所
	TEL ()
商品名	

■ 汚れの程度と清掃方法

汚れの程度	表面の種類	用具及び洗剤	清掃方法	備考
軽度の汚れ	アルミ材	中性洗剤 クリーナー	クリーナーまたは中性洗剤を含ませた布で筋目方向に表面を軽くこすって汚れを除去した後、水洗いし乾拭きします。	一定方向にこすります。コーナー部を過度にこすらないように注意してください。虹色等のときも同様にしてください。
	塗装仕上げ < 鋳物製品・ホワイト色の商品 >	柔らかい布等と 中性洗剤	中性洗剤を含ませた布などで表面の汚れを除去して、水洗いし乾拭きします。	ベンジン・トルエン等の有機溶剤は塗料等の表面を溶かすので使用しないでください。
	樹脂部品	柔らかい布等と水		
汚れがめだつ場合	樹脂部品	柔らかい布等と 中性洗剤	中性洗剤を含ませた布などで表面の汚れを除去して、水洗いし乾拭きします。	ベンジン・トルエン等の有機溶剤は塗料等の表面を溶かすので使用しないでください。
汚れが著しく腐食（点食）を含む場合	アルミ材	スコッチブライト	スコッチブライトで表面をこすり、汚れ、腐食生成物を除去した後乾拭しアクリル系の塗料を塗布し補修してください。	一定方向にこすります。コーナー部を過度にこすらないように注意してください。虹色等のときも同様にしてください。
	塗装仕上げ < 鋳物製品・ホワイト色の商品 >	スコッチブライト サンドペーパー #600 中性洗剤	洗剤をつけたスコッチブライトまたはサンドペーパーで表面を軽くこすり、汚れや腐食生成物を除去し、水洗後その表面にアクリル系の塗料を塗布し補修してください。	塗料が補修する前に表面をきれいに清掃してください。

⚠ 注意

家具・床などに使用する溶剤系のクリーニング材や、便器・タイル洗浄材などの酸性、アルカリ性の洗剤は、表面の皮膜をおかしますので、使用しないでください。みがき粉、たわし等の固いものでこすらないでください。



新日軽株式会社 エクステリア事業本部

〒135 東京都江東区木場6-4-1 (K Iビル) TEL03-(3820)-2173