

お取り扱いの手引き


ご愛用の皆様へ

このたびは新日軽 公共用フェンス「PP型」をお買い上げ
いただきましてまことにありがとうございました。
ご使用のまえに、このお取り扱いの手引きをよくお読み
いただき、正しくご使用ください。
そのあと大切に保存し、必要なお読みください。





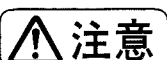
安全にお使いいただくために

エクステリア商品は、雨や風・日ざし・温度の自然現象、また人的操作による破壊・摩耗等により変化していきます。この取り扱いの手引きは商品を正しく、安全にお使いいただくために注意すべき点を記載しています。安全性に関して重要な内容を記載していますので、内容をよく理解して、商品の正しい操作をしてください。

- お使いになる人や他の人への財産への損害を未然に防止するため次のような絵表示をしています。

絵表示	意 味
 注意	この表示を無視して、取り扱いを誤ると使用者が損害を負う危険や物的損害の発生が予想されます。

使用上のご注意

-  **注意** 部材の接合部や角張っている部分に体をぶつかけたり、衣服を引っかけたりしない様に注意してください。
-  **注意** フェンスをゆすったり、乗ったり、寄りかかったりしないでください。
-  **注意** フェンスの上に物を載せないでください。
-  **注意** フェンスに電線を巻き付けないでください。
-  **注意** みだりに改造、変更をしないでください。

メンテナンスについて

● アルミ建材商品お手入れのお願い

アルミニウムはサビにくい性質をもっており、その上に JIS 規格を十分にクリアした表面処理をしています。煤煙や砂、泥が付着したまま放置して置きますと化学的、電気化学反応等でアルミ表面を侵し点蝕等の腐食を発生させる原因となります。アルミ住宅建材商品をいつまでも美しくお使いいただくために、定期的なお手入れをおすすめいたします。

■ 地域別お手入れ回数

地域	回数
臨海工業地帯	年に 2 ~ 3 回
工業・商業・温泉地帯	年に 2 回
海岸・街道地帯	年に 1 ~ 2 回
田園・山間地帯	年に 1 回

■ 汚れの程度と清掃方法

汚れの程度	表面の種類	用具及び洗剤	清掃方法	備考
軽度の汚れ	アルミ形材	中性洗剤 (注1) クリーナー (注2)	クリーナーまたは中性洗剤を含ませた布で筋目方向に表面を軽くこすって汚れを除去した後、水洗いし乾拭きします。	一定方向にこすります。コーナー部を過度にこすらないように注意してください。虹状跡のときも同様にしてください。
	塗装仕上げ <鋳物製品・ホワイト色の商品>	柔らかい布等と 中性洗剤 (注1)	中性洗剤を含ませた布などで表面の汚れを除去して、水洗いし乾拭きします。	ベンジン・トルエン等の有機溶剤は塗料等の表面を溶かすので使用しないでください。
	樹脂製品	柔らかい布等と水		
汚れがめだつ場合	樹脂製品	柔らかい布等と 中性洗剤 (注1)	中性洗剤を含ませた布などで表面の汚れを除去して、水洗いし乾拭きします。	ベンジン・トルエン等の有機溶剤は塗料等の表面を溶かすので使用しないでください。
汚れが著しく腐食(点蝕)を含む場合	アルミ形材	スコッチブライト (注3)	スコッチブライトで表面をこすり、汚れ、腐蝕生成物を除去した後乾拭しアクリル系の塗料を塗布し補修してください。	一定方向にこすります。コーナー部を過度にこすらないように注意してください。虹状跡のときも同様にしてください。
	塗装仕上げ <鋳物製品・ホワイト色の商品>	スコッチブライト (注3) サンドペーパー #600 中性洗剤 (注1)	洗剤をつけたスコッチブライトまたはサンドペーパーで表面を軽くこすり、汚れや腐蝕生成物を除去し、水洗後その表面にアクリル系の塗料を塗布し補修してください。	塗料で補修する前に表面をきれいに清掃してください。

- (注1) 例えばマレモン (ライオン油脂)、ファミリー、チェリーナ、(花王油脂) の 1 ~ 2% 水溶液。
- (注2) 例えばイージーシャイン (日本シーピーケミカル)。
- (注3) スコッチブライト (住友スリーエム) の粒度はウルトラファイン。

⚠ 注意

家具・床などに使用する溶剤系のクリーニング材や、便器・タイル洗浄材などの酸性、アルカリ性の洗剤は、表面の皮膜をおかしますので、使用しないでください。みがき粉、たわし等の固いものでこすらないでください。



● 部品の交換について

部品を交換する場合は、最寄りの 新日軽 (株) 支店・営業所または 新日軽商品 取扱い店にご相談ください。

■ 販売店・工事店の皆様へ

お願い この手引きは施工完了後、下記の欄へ必要事項を記入してお施主様へお渡しください。

施工完了日	年 月 日
販売店名	住所
	TEL ()
工事店名	住所
	TEL ()
商品名	