

品番 LYQ39(ブラック) VFW39(シャイングレー)

お客様へ


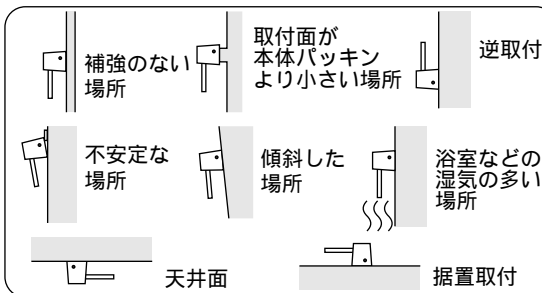

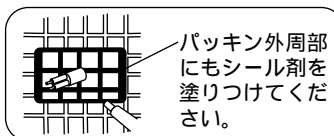
ご購入ありがとうございます。
 ご使用前によくお読みのうえ、正しくお使いください。
 そのあと必ず保管してください。

工事店様へ



この説明書は必ずお客様へお渡しください。

安全上のご注意

警告

 禁止	<p>次のような場所には取り付けない 火災、感電、落下によるけがのおそれがあります。</p>  <p>この器具は壁面取付専用防雨型です。</p>	 必ず守る	<p>器具の取り付けは、取付説明書にしたがい確実に 取り付けないと火災・感電・落下によるけがのおそれがあります。</p> <p>器具表示の指定方向に取り付ける 指定方向以外に取り付けた場合、火災・感電・落下によるけがのおそれがあります。</p> <p>交流 100ボルトで使用する 過電圧を加えると過熱し、火災、感電のおそれがあります。</p> <p>タイル面など取り付け面に凹凸がある場合は、すき間を埋める 本体パッキンと取り付け面とのすき間を防水シールなどで埋めてください。</p>
	<p>接地工事は、電気設備の技術基準にしたがって確実に 接地が不完全な場合、感電のおそれがあります。</p> <p style="text-align: center;">アース線接続</p>		 <p>パッキン外周部にもシール剤を塗りつけてください。</p> <p>防水が不完全な場合、火災・感電のおそれがあります。</p>

注意

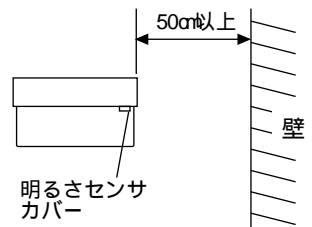
 禁止	<p>調光器と組み合わせて使用しない 調光機能が付いた壁スイッチなどと組み合わせて使用すると、火災の原因となることがあります。 調光器の取り外しには資格が必要です。</p>	 禁止	<p>温度の高くなるものの上に取り付けない ガス機器や排気筒の近くに取り付けないでください。火災の原因となることがあります。</p>
---	--	---	---

施工前のご確認事項

次の様な場所には取り付けないでください。(明るさセンサ誤動作の原因となります。)

- 昼間でも暗い場所 明るいうちに点灯し、朝、消灯が遅くなることがあります。
- 夜間でも明るい場所 点滅したり、点灯しないことがあります。
- 車のヘッドライトや他の照明の光が明るさセンサに直接あたる場所 点滅することがあります。

- 明るさセンサに自然光が入りやすい向きに器具を取り付けてください。
- 器具天面、側面から15cm以内に障害物がないように取り付けください。
 (障害物があるとカバー、パネルの取り付け取り外しができなくなります。)
- 明るさセンサ側は器具側面から50cm以内に障害物がないように取り付けください。
 (障害物があると点滅を繰り返すことがあります。)



各部のなまえと取り付け方 ⚠️注意 器具の取り付けの際は、安全のため必ず電源を切る
通電状態で行くと感電の原因となることがあります

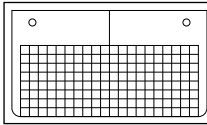
警告

器具の取り付けは、説明書にしたがい確実に
取り付けに不備があると、火災、感電、落下によるけがのおそれがあります

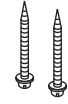
付属部品

AAAABBCDD
EEFGGHHIIJ
KKLLMMNNOO
PQRRSSTTUUV
WXYZZ

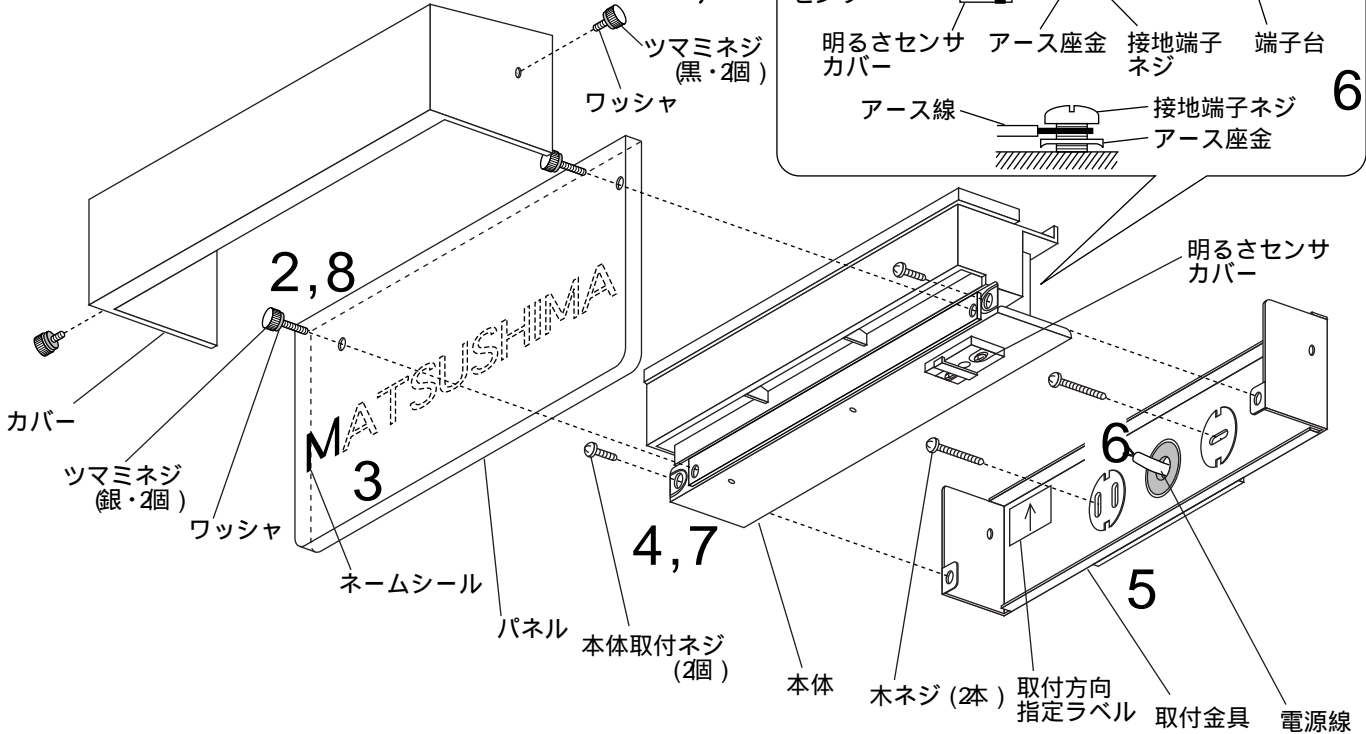
ネームシール



ネームシール
貼付けゲージ



木ネジ
(2本)



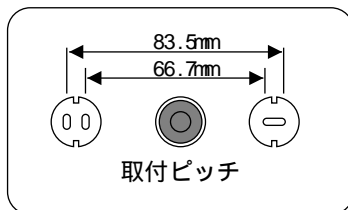
1 黒色ツマミネジ、ワッシャ (各 2個) をはずして
本体からカバーをはずす

2 銀色ツマミネジ、ワッシャ (各 2個) をはずして
本体からパネルをはずす

3 パネルに付属の
ネームシールを貼付ける
貼付方法は付属のネームシール貼付けゲージの
裏面「ネームシール貼付け手順」にしたがって
ください。

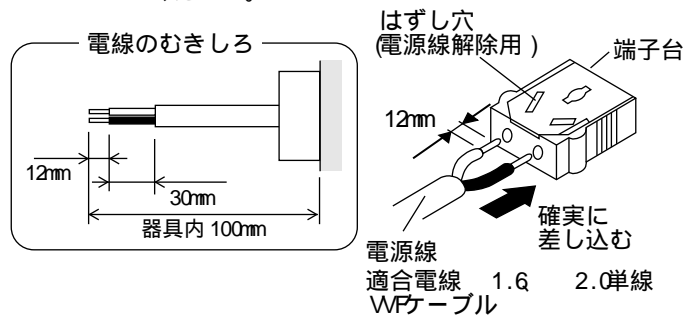
4 本体取付ネジ (2個) をはずして
取付金具から本体を取り外す

5 取付方向指定ラベルにしたがい、
壁面の補強材のある場所に付属の木ネジ (2本) で
取付金具を取り付ける
取り付けが不完全な場合、落下によるけがの
原因となります。



6 端子台に
電源線を接続する

接続が不完全な場合、火災の原因となります。
接地端子ネジから (第 3種) 接地工事を行って
ください。



7 本体取付ネジ (2個) で
本体を取付金具に取り付ける

8 銀色ツマミネジ・ワッシャ (各 2個) で
本体にパネルを取り付ける

9 黒色ツマミネジ・ワッシャ (各 2個) で
本体にカバーを取り付ける
取り付けが不完全な場合、落下による
けがなど事故の原因となります。