

施主様用

このたびは、東洋エクステリア製品をお買い上げいただきまして、まことにありがとうございます。

快適に使用していただくために

取扱説明書




自然浴
生活

私が創る自然浴
— 収納庫 —

もくじ

- 1.安全のために必ず守ってください……………1
- 2.各部の名称……………3
- 3.使用方法……………4
 - 3-1 錠の操作方法……………4
 - 3-2 施錠・解錠方法……………4
 - 3-3 棚の高さ調節……………5
 - 3-4 ご注意とお願い……………5
- 4.お手入れについて……………6
- 5.修理……………6


この取扱説明書の内容は、製品を安全に正しくお使いいただき、あなたや他の人々の危害や損害を未然に防止するためのものです。表示記号の内容を良く理解したうえで、本書の内容(指示)にしたがってください。

安全に関する記号	記号の意味
 警告	取扱いを誤った場合に、使用者が死亡または重傷を負うおそれのある内容を示しています。
 注意	取扱いを誤った場合に、使用者が中・軽傷を負うおそれのある内容、または物的損害のおそれがある内容を示しています。
お願い	取扱いを誤った場合に、製品の損傷または故障のおそれがある内容を示しています。
 補足	説明の内容で知っておくと便利なことを示しています。

- 製品を安全に正しくお使いいただくために、ご使用になる前にこの取扱説明書を最後までお読みください。お読みになったあとは、たいせつに保存してください。

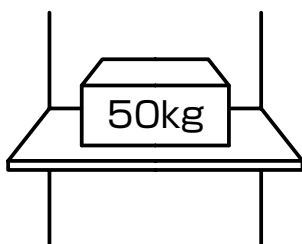
1 安全のために必ず守ってください

⚠ 注意




- 台風や強風時には扉が開かないように必ず扉を閉め施錠してください。扉が開いた衝撃で、ケガをするおそれがあります。

⚠ 注意




- 棚に50kg以上の物を載せないでください。また、重い物を載せるときは静かに載せてください。棚が破損して、物の落下によるケガの原因になります。

⚠ 注意



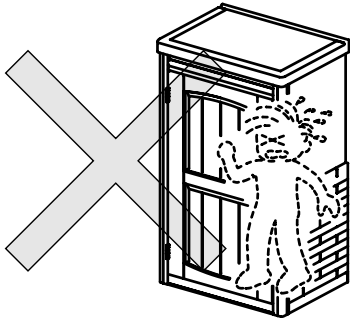
- 子供の遊び場や住居・動物小屋など、収納庫以外の用途での使用はしないでください。傷害などの事故につながる可能性があります。

⚠ 注意



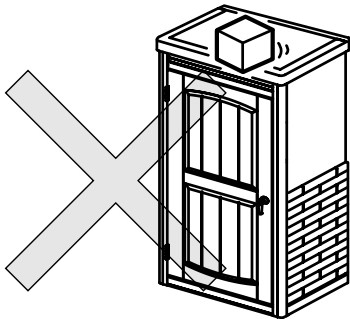
- 扉にぶらさがらないでください。扉が破損して、ケガの原因になります。

⚠ 注意



- 扉を外から施錠すると、内側からは解錠できません。閉じ込め事故につながる場合がありますので注意してください。

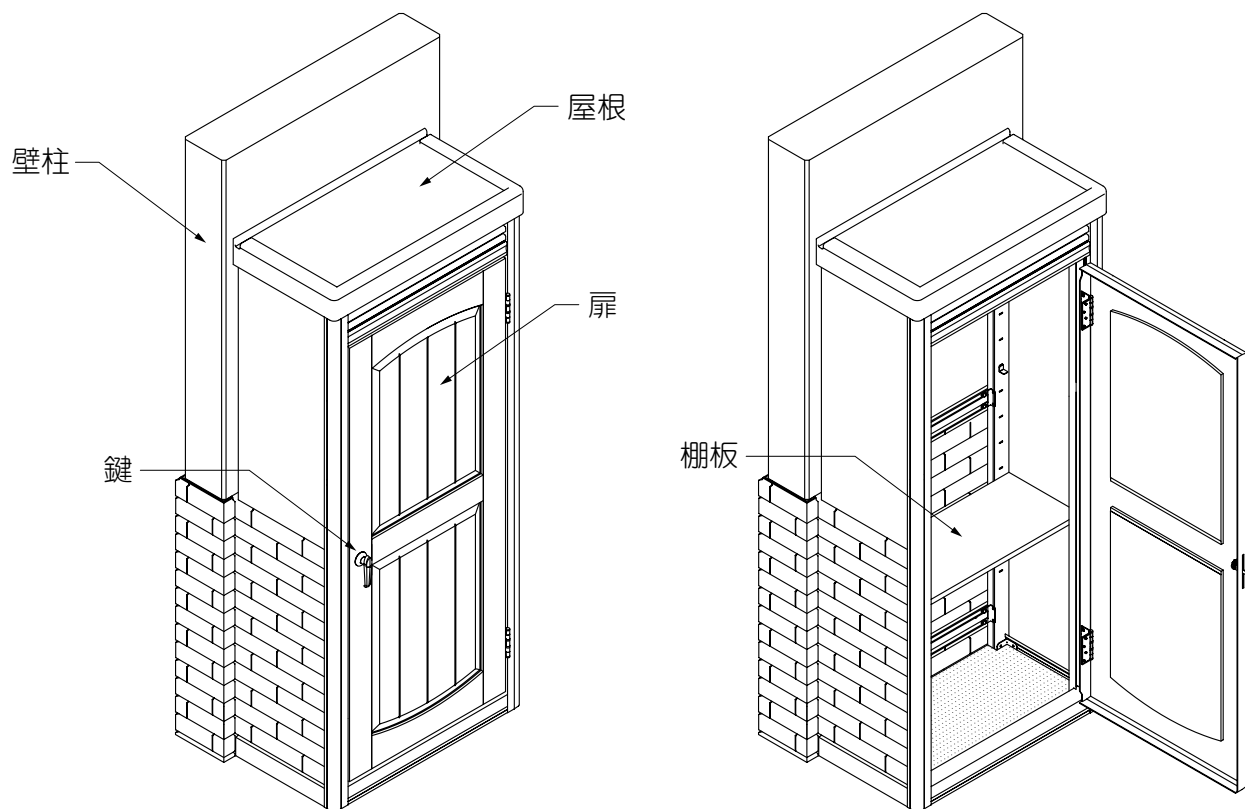
⚠ 注意



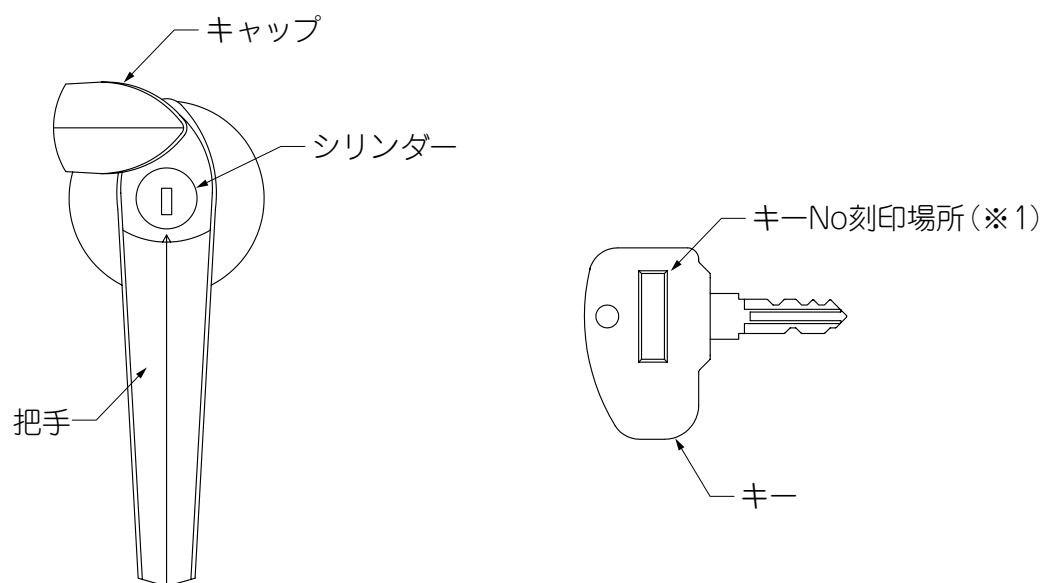
- 屋根に物を載せないでください。物が落ちてくることもあり、ケガや破損の原因になります。

2 各部の名称

(1) 収納庫本体



(2) 錠

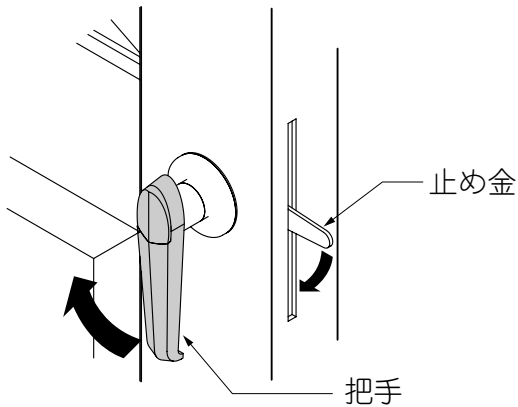


補足

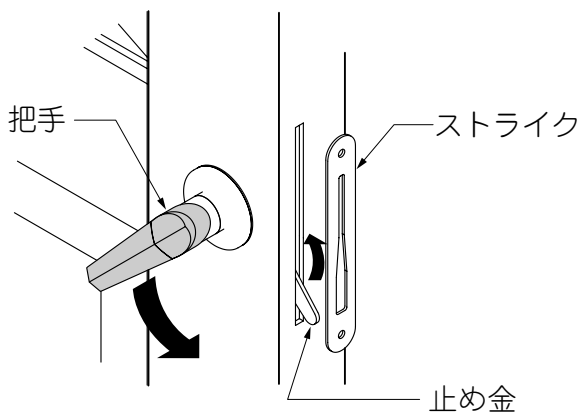
- キーNoを「5 修理」の欄に控えてください。キーNoは、キーの作製に必要です(※1)。

3 使用方法

3-1 錠の操作方法

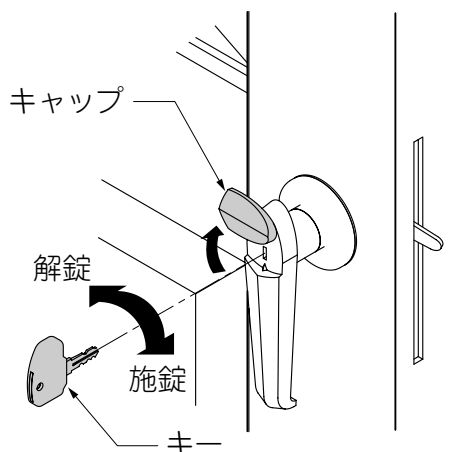


① 把手を握ってまわすと、止め金が外れて扉が開きます。



② 扉を閉めるときは、扉を閉じて把手を逆に回して止め金がストライクに納まるようにします。

3-2 施錠・解錠方法

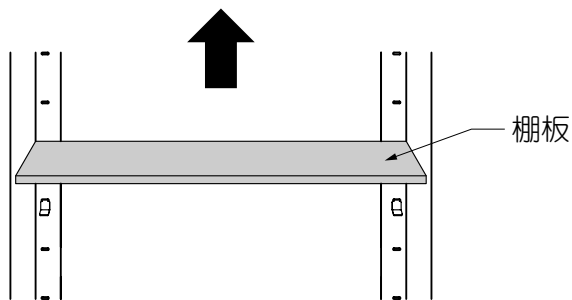


① キャップを回して開けてから、キーを差込んで施錠・解錠します。

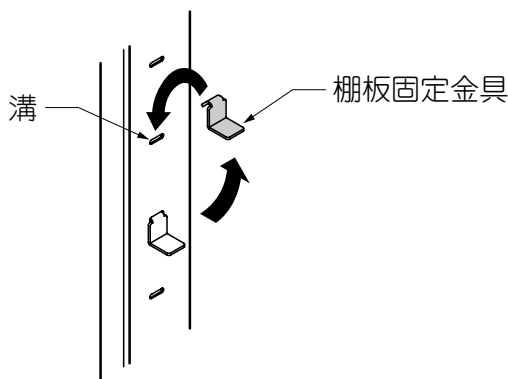
お願い

- 施錠・解錠しないときはキャップを閉じてください。物が引っかかったり、錠が破損するおそれがあります。

3-3 棚の高さ調節



①棚板を持ち上げて、収納庫から取り出します。



②棚板固定金具を溝から取外して、固定したい位置の溝に差込みます。

補足

- 棚板のピッチは10cmです。

3-4 ご注意とお願い

注意

- ボールをぶつけるなど強い衝撃を加えないでください。故障の原因になります。
- 収納庫の付近で、高温のものを近づけないでください。部材が変形、破損するおそれがあります。
- 高圧ガスを使用したスプレー缶などは、破裂するおそれがあるので収納しないでください。

お願い

- 夏の高温・多湿、冬の結露などによって、変質・変色のおそれのあるものは収納しないでください。
- 有機溶剤を含む塗料などは収納しないでください。屋根、扉の変形・変色の原因になります。
- 施工直後に「材料特有のニオイ」が内部にこもる場合がありますので、閉鎖状態での長時間作業は控えてください。このニオイは自然になくなります。
- キーはメーカー純正のものをご使用ください。なお、キーの作製を行うためには、キーNoが必要ですが、キーNoは、英数字でキーに刻印していますので、「5 修理」の欄に控えてください。
- 鍵穴に油や異物を入れないでください。錠の操作ができなくなります。鍵がスムーズに動かなくなったら、鍵前専用潤滑剤を鍵穴に注入してください。油や市販の合成潤滑剤は、ほこりを吸着し、かえって動きを悪くしますので使用しないでください。
- 錠が凍結して動かなくなった場合は無理に動かさず、市販のスプレー式霜取り剤を使用してください。
- 収納庫付近で農薬や殺虫剤などの薬剤を使用する場合は、表面に付着しないようにしてください。表面が変色するおそれがあります。

4 お手入れについて

(1) 汚れの取り方

- ①年に2～3回は水洗いをして拭きとってください。
- a.汚れが軽い場合は水で濡らした布で拭き、乾拭きしてください。
 - b.汚れがひどい場合は、中性洗剤を薄めた液で汚れを落としたあとで、洗剤が残らないようによく水洗いをして拭きとってください。

お願い

- シンナー、ベンジンなどの有機溶剤は使用しないでください。材料が変形したり、塗料がはげることがあります。
- ブラシは使用しないでください。キズがつくおそれがあります。
- 水洗いをする場合、ホースなどで直接水をかけないでください。内部に水が侵入し、収納物を濡らすおそれがあります。

(2) キズの補修

- ①あやまってアルミにキズをつけた場合は、弊社純正補修塗料で補修してください。
放置すると腐食の原因になります。

(3) 換気

- ①定期的に扉をあけて内部の換気をしてください。

5 修理

- 製品に異常が生じたときは使用を中止し、お買い上げの販売店(工事店)にご連絡ください。
- 修理に関するお問い合わせは、お買い上げの販売店(工事店)または、東洋エクステリア「お客様相談室」にお問い合わせください。
- 修理を依頼されるときは、下記のことをお知らせください。

故障の状況	できるだけ詳しく	ご氏名	
製品名		ご住所	
施工日	年 月 日	電話番号	
施工店名		キー No.	

—お客様相談室—
☎0120-171-705

東洋エクステリア株式会社

取説コード
UE029

200310A_1040