

このたびは、東洋エクステリア製品をお買い上げいただきまして、まことにありがとうございます。

快適に使用していただくために

取扱説明書 自然浴生活

ネオフォルム — ネオフォルムアプローチ —

もくじ

- 1.安全のために必ず守ってください……………1
- 2.各部の名称……………3
- 3.ご使用にあたって……………4
 - 3-1 風に対する仕様について……………4
 - 3-2 積雪に対する仕様について……………5
- 4.交換方法……………6
 - 4-1 横型ポスト錠の操作方法……………6
 - 4-2 ネームシールの貼り方……………7
 - 4-3 インターホンの操作方法(オプション)……………8
 - 4-4 照明の点灯・消灯方法(オプション)……………8
 - 4-5 カメラ付インターホン子機のカメラ角度調整……………8
 - 4-6 ご注意とお願い……………8
- 5.交換方法……………9
 - 5-1 電球の交換(オプション)……………9
- 6.お手入れについて……………9
- 7.修理……………10
- 8.別売り品……………10


この取扱説明書の内容は、製品を安全に正しくお使いいただき、あなたや他の人々の危害や損害を未然に防止するためのものです。表示記号の内容を良く理解したうえで、本書の内容(指示)にしたがってください。

安全に関する記号	記号の意味
警告	取扱いを誤った場合に、使用者が死亡または重傷を負うおそれのある内容を示しています。
注意	取扱いを誤った場合に、使用者が中・軽傷を負うおそれのある内容、または物的損害のおそれがある内容を示しています。
お願い	取扱いを誤った場合に、製品の損傷または故障のおそれがある内容を示しています。
補足	説明の内容で知っておくと便利なことを示しています。

●製品を安全に正しくお使いいただくために、ご使用になる前にこの取扱説明書を最後までお読みください。お読みになったあとは、たいせつに保存してください。


1 安全のために必ず守ってください

⚠ 注意




- 降雪時には雪おろしが必要です。屋根が雪の重さでつぶれ落ちてケガをするおそれがあります。「3-2 積雪に対する仕様について」および柱に貼付けている、雪おろし注意シールにしたがって雪をおろしてください。
 - ・積雪量は、積雪1cmあたり3kg/m²として算出しています。湿った雪ではこれより重くなる場合がありますので、早めに雪をおろしてください。

⚠ 注意



- 屋根の上に乗らないでください。また、重量物を載せたり、柱や横樋にぶらさがらないでください。部材が変形したり、転落してケガをするおそれがあります。

⚠ 注意



- 製品に電線を巻き付けしないでください。漏電により、感電するおそれがあります。

注意




- 門扉、ファンクションユニット、フェンスにボールをぶつけるなど強い衝撃を加えないでください。製品が破損してケガをするおそれがあります。

注意



- フェンスに登ったり、ぶら下がったり、寄りかかったりしないでください。転落してケガをするおそれがあります。
- 製品のデザイン上、格子間のすきまが大きい機種があります。お子様が頭や足を入れてケガをしないように注意してください。

注意



- ポストに登ったり、ぶら下がったりしないでください。転落してケガをするおそれがあります。
- ポールの間に頭等を入れないでください。頭が抜けなくなり、ケガをするおそれがあります。
- ポールの周辺で走ったりしないでください。ポストにぶつかり、ケガをするおそれがあります。

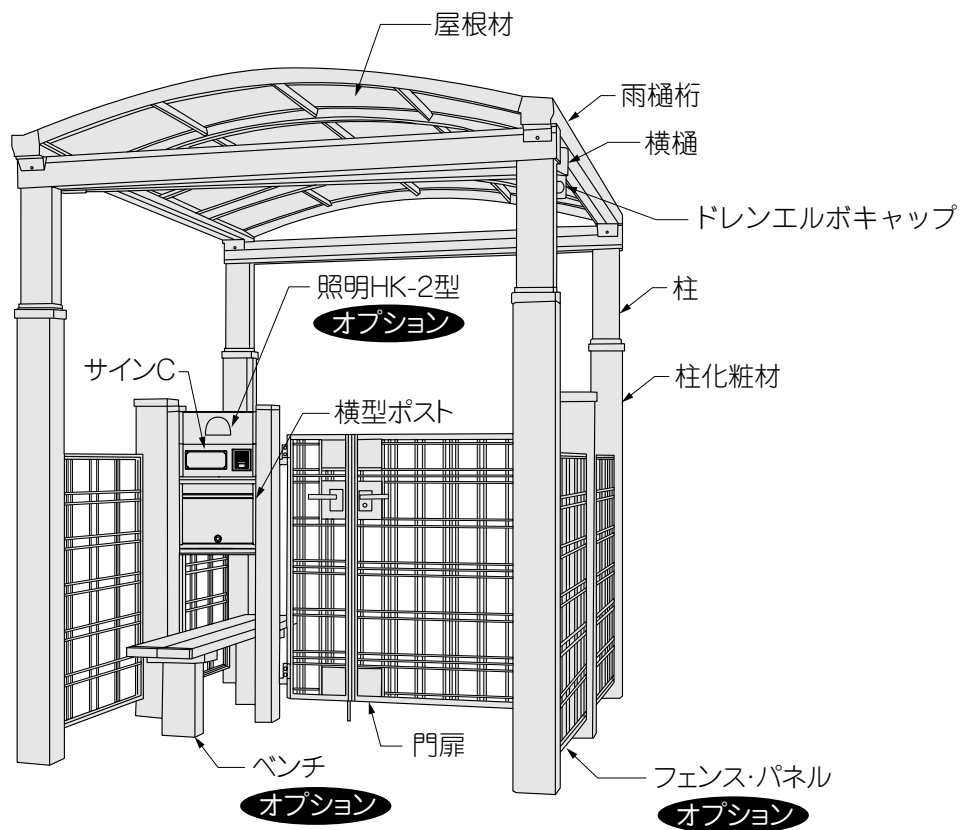
注意



- 電球系蛍光灯、電球色蛍光灯、白熱球を取換えるときは、必ず電源を切ってください。感電するおそれがあります。
- 仕様に表記した電流・電圧以外の電源は使用しないでください。火災、感電のおそれがあります。

2 各部の名称

(1) 4本柱仕様

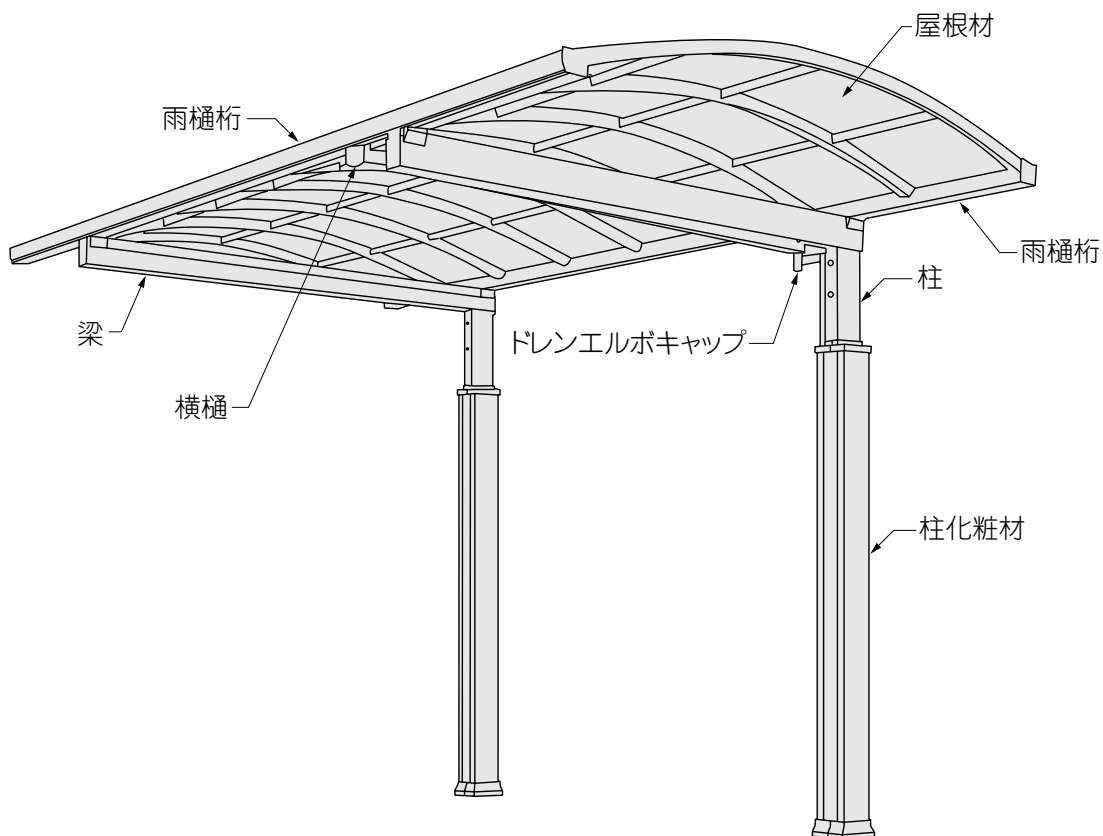


ファンクションミニ仕様



ファンクションスリム仕様

(2) 2本柱仕様



3 ご使用にあたって

3-1 風に対する仕様について

⚠ 注意

- 風速は、設置する地域・場所・風向きなどの環境により異なります。
- 日頃風当たりの強い場所に設置した場合は、別販のサポートを常時使用してください。
- 建物により柱側に風が抜けなくなる場合は、別販のサポートを常時使用してください。

3-2 積雪に対する仕様について


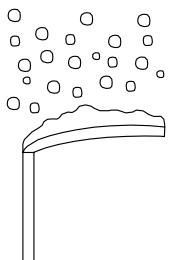
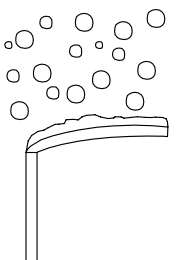
⚠ 注意

- 表3-1の積雪量になる前に必ず雪おろしをしてください。屋根材が雪の重さでつぶれ落ちるおそれがあります。

お願い

- 製品により強度が異なりますので柱に貼付している雪おろし注意シールにしたがって雪をおろしてください。
- 雪の重さは雪の状態によって大きく変化します。特に春先の雪は新雪に比べ重くなりますので表3-1の積雪量の目安よりも早めに雪おろしをしてください。
- 雪おろしの際、雪はできるだけ残さないようにしてください。残った雪が氷状になり、たいへん重くなります。
- 雪おろしの際、絶対に水をかけないでください。雪が氷状になり、さらに重くなります。
- 雪おろしの際、金属製スコップ等を使用すると屋根材が割れたり、傷付く原因になります。プラスチック製スコップ等で静かに行なってください。

表3-1 耐積雪荷重と積雪量の目安

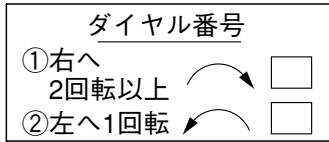
	雪の種類		
	新雪	しまりゆき 締雪	ざらめゆき 粗目雪
	・新しく降った粉状の雪 	・水分を含んだやや重い雪 ・降り積もって圧縮された雪 	・水分を含んで凍って粒の大きな雪 
	雪比重 0.3	雪比重 0.5	雪比重 0.7
耐積雪荷重	安心してお使いいただける積雪量の目安		
600N/m ² (61.2kg/m ²)	20cm	12cm	8cm

✎ 補足

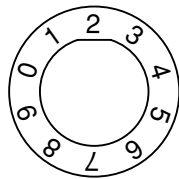
- 本製品は、表3-1の荷重に耐えるように設計にしています。
 - ・ この性能は弊社で指定する基礎の大きさ等の施工指示どおりに施工した場合に限ります。
 - ・ 設置する地域による積雪量の違いを想定して強度を分類して設計しています。
- 雪の種類は、「日本雪氷学会の分類名称」によります。

4 使用方法

4-1 横型ポスト錠の操作方法



解錠番号シール



ダイヤル錠

(1) ポスト扉を解錠するとき

- ① ポスト扉面に貼ってある解錠番号シールにしたがい、ダイヤル錠をまわすと扉が解錠します。

(2) ポスト扉を施錠するとき

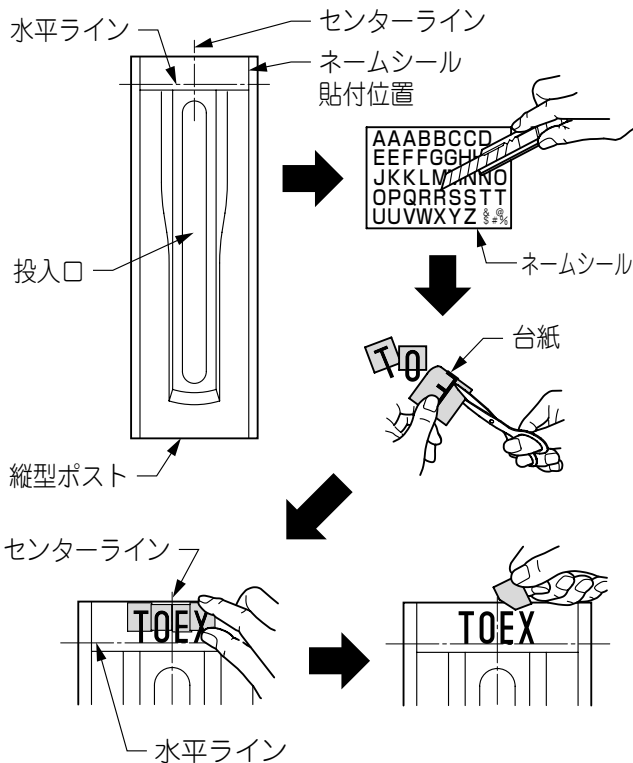
- ① 扉を閉めたあと、ダイヤル錠を左右どちらかにまわし施錠します。

お願い

- ダイヤル番号は忘れないように控えておいてください。

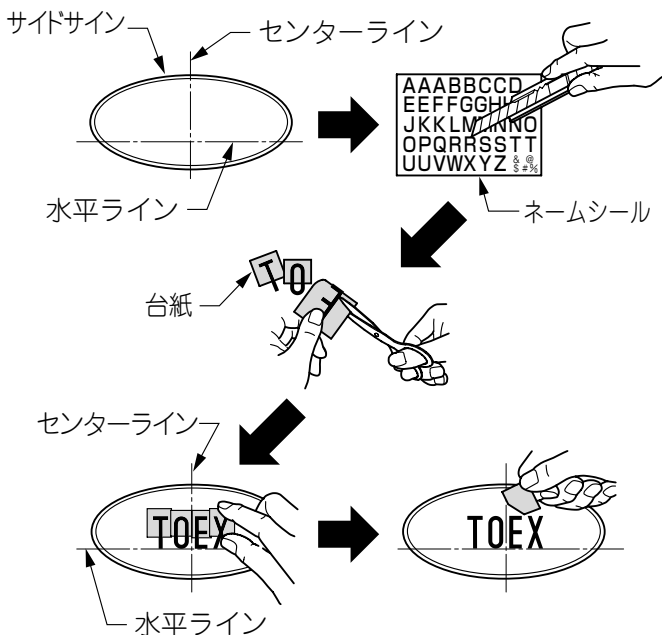
4-2 ネームシールの貼り方

(1) 縦型ポストに貼る場合



- ① 縦型ポストにあとから消せる物で、センターラインと水平ラインを引きます。
- ② ネームシールから必要な文字を少し小さめに切り離します。
- ③ 文字を切らないように注意して、台紙をハサミで5分の1程度切り取ります。
- ④ 水平ラインと文字の位置を合わせて、文字をセンターラインから左右等間隔になるように仮貼りします。
- ⑤ 台紙をはがして文字が縦型ポストからはがれないようにしっかり貼り付けます。
- ⑥ センターラインと水平ラインを消します。

(2) サインに貼る場合



- ① サイドサインにあとから消せる物で、センターラインと水平ラインを引きます。
- ② ネームシールから必要な文字を少し小さめに切り離します。
- ③ 文字を切らないように注意して、台紙をハサミで5分の1程度切り取ります。
- ④ 水平ラインと文字の位置を合わせて、文字をセンターラインから左右等間隔になるように仮貼りします。
- ⑤ 台紙をはがして文字がサイドラインからはがれないようにしっかり貼り付けます。
- ⑥ センターラインと水平ラインを消します。

4-3 インターホンの操作方法（オプション）

※インターホンに付属の取扱説明書を参照してください。

4-4 照明の点灯・消灯方法（オプション）

(1) EEスイッチの場合

- ① 「EEスイッチ」には点灯センサーを内蔵しています。点灯・消灯時に操作する必要はありません。

(2) 入切スイッチの場合

- ① 「入切スイッチ」は電源スイッチの「入、切」で操作します。

4-5 カメラ付きインターホン子機のカメラ角度調整（オプション）

※カメラ付きインターホン子機に付属の取扱説明書を参照してください。

4-6 ご注意とお願い

⚠ 注意

- 屋根材に火を近づけないでください。
- 弊社指定の付属品以外は取付けないでください。
- ボルト、ナット、ネジ等は絶対にゆるめないでください。
- 製品の分解や改造は絶対にしないでください。
- 風雨の強いときは、ポスト部に雨水が入り投函物を濡らすおそれがあります。早めに投函物を取出してください。

お願い

- 製品に関する移設、増設などは、お買い求めの工務店・販売店または、東洋エクステリア「お客様相談室」にご相談ください。

5 交換方法

5-1 電球の交換（オプション）

※電球、電球型蛍光灯および電球色蛍光灯等の交換は、各照明に付属の取扱説明書を参照してください。

6 お手入れについて

(1) 本体の清掃

- ①年に2～3回は水洗いをして拭きとってください。
 - a.汚れが軽い場合は水で濡らした布で拭き、乾拭きしてください。
 - b.汚れがひどい場合は、中性洗剤を薄めた液で汚れを落としたあとで、洗剤が残らないようによく水洗いをして拭きとってください。

⚠ 注意

- インターホン子機には、ホースなどで直接打ち水をしないでください。漏電による事故や故障の原因になります。

お願い

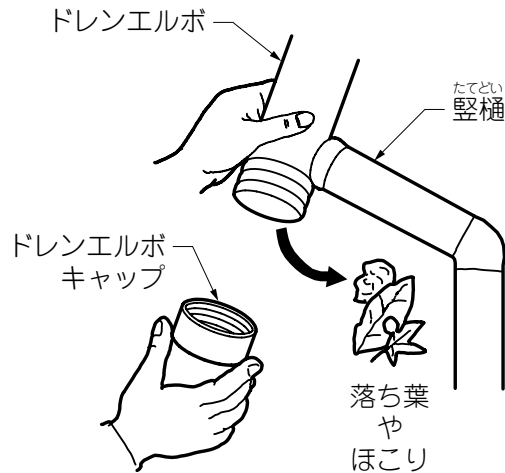
- 柱化粧材の塗り部には、中性洗剤を原液のまま使用しないでください。
- ブラシは使用しないでください。キズがつくおそれがあります。
- シンナー、ベンジンなどの有機溶剤は使用しないでください。材料が変形したり、塗料がはげることがあります。

(2) キズの補修

お願い

- あやまってキズをつけた場合は、弊社純正補修塗料で補修してください。放置すると腐食の原因になります。

(3) 樋の清掃方法



⚠ 注意

- ドレンエルボキャップを外すときに、ほこりや泥水があふれ落ちるおそれがあります。衣類についたり、また目や口に入らないように注意してください。

- ① ドレンエルボキャップを両手で取外して、たまった落ち葉やほこりを取除いてください。
- ② 落ち葉やほこりを取除いた後は、両手でしっかりと取付けてください。

お願い

- 樋にたまった落ち葉やほこりは定期的に取り除いてください。樋がつまって雨水が雨樋からあふれ落ちるおそれがあります。

7 修理

- 製品に異常が生じたときは使用を中止し、お買い上げの販売店(工事店)にご連絡ください。
- 修理に関するお問い合わせは、お買い上げの販売店(工事店)または、東洋エクステリア「お客様相談室」にお問い合わせください。
- 修理を依頼されるときは、下記のことをお知らせください。

故障の状況	できるだけ詳しく	ご氏名	
製品名		ご住所	
施工日	年 月 日	電話番号	
施工店名		その他	

8 別売り品

- 下記のような別売り品がありますので、目的に合わせてご利用ください。
 - ・ 補修塗料
 - ・ サポートセット

ネオフォルムアプローチ 保証書

製造No. (商品名シールNo.)		
保 証 期 間	対 象 部 品	期 間 (お引渡し日より)
	本 体	2ヶ年
	但し電装部品	1ヶ年
お引渡し日	平成 年 月 日	
お 客 様	ご住所	
	お名前	様
	電 話	()

本書はお引渡し日から左記期間中故障が発生した場合には、本書記載内容で無料修理を行うことをお約束するものです。詳細は下記記載内容をご参照ください。

※お引渡し日、お客様名、施工店名及び製造No.が不明の場合は、保証しかねますので施工店に必要事項の記入をご依頼ください。又本書は再発行致しませんので大切に保管してください。

施 工 店	住所・店名	(印)
	電 話	()

東洋エクステリア株式会社

〒160-0022 東京都新宿区新宿1-4-12 TEL (03) 3341-5051 (代)

1. 保証者

東洋エクステリア株式会社

2. 保証の対象者

当該商品の所有者

3. 対象商品

東洋エクステリアブランドで販売しているエクステリア商品

4. 保証内容

取扱説明書・表示ラベルまたはその他の注意書きに基づく適正なご使用状態で、保証期間内に発生した不具合については、下記に例示する免責事項を除き、無料修理いたします。

5. 保証期間

当該商品の施工完了日(お引き渡し日)から起算して2年間。(電装部品及び木製部品については1年間)ただし、施工を伴わない商品についてはご購入された日から起算して1年間。

6. 免責事項

保証期間内でも、次の様な場合には有料修理となります。

- ① 取付説明書や表示ラベル、カタログなどに記載された施工・取り付け方法から逸脱したことに起因する不具合(例えば、腐食促進のおそれがある海砂・急結材等を使用したモルタルによる腐食、基礎寸法や取り付け寸法違いなどによる性能低下など)。
- ② 取扱説明書や表示ラベル、カタログなどに記載された使用方法からの逸脱及び適切な維持管理を行わなかったことなどに起因する不具合(例えば、中性洗剤以外のクリーニング剤を使用したことによる変色や腐食、雪下ろしや操作上の注意などの注意シール内容の不励行による破損など)。
- ③ 表示された商品の性能を超えた性能を必要とする地域や場所に取付けられた場合の不具合(例えば、積雪強度、耐風圧強度、寒冷地での作動性や凍結に起因する不具合など)。
- ④ 建築躯体や、外構工事、土間工事、電気工事などの商品

以外に起因する不具合。

- ⑤ 商品又は部品の経年変化(使用に伴う消耗・摩耗など。木製品の反り、ひび割れ、節抜け、ささくれ、変色、ネジ、ボルトの緩みや釘の浮きなど)や経年劣化(樹脂部分の変質・変色など)またはこれらに伴う不具合、および電池・電球などの消耗品の損傷や故障。
- ⑥ 自然現象や住環境に起因する結露、樹液の染み出しなどに起因する不具合(例えば、結露による凍結、かび、さび発生、樹液によるコンクリート壁面などの汚れなど)。
- ⑦ 環境が特に悪い地域又は場所に取付けられたことに起因する腐食及び不具合(例えば、海岸地帯での塩害や大気中の砂塵・煤煙・金属粉・亜硫酸ガス・アンモニア・車の排気ガスなどの付着によって起きる腐食や塗装剥離、異常な高温・低温・多湿による不具合など)。
- ⑧ 天災その他の不可抗力(例えば、暴風、豪雨、洪水、高潮、地震、地盤沈下、落雷、火災など)により商品の性能を超える事態が発生した場合の不具合。
- ⑨ 実用化されている技術では予測不可能な現象またはこれが原因で生じた不具合。
- ⑩ 犬、猫、鳥、ねずみ、虫などの小動物の害、又はつるや根などの植物の害による不具合。
- ⑪ 使用者や第三者による不当な修理や改造(必要部品の取外し含む)に起因する不具合。
- ⑫ 本来の使用目的以外の用途に使用された場合の不具合、又は使用目的と異なる使用方法による場合の不具合。
- ⑬ 犯罪などの不法な行為に起因する破損や不具合。

※保証期間経過後の修理・交換などは有料といたします。

※本書によって、お客様の法律上の権利を制限するものではありませんので、保証期間経過後の修理についてご不明の場合は、お客様相談室にお問い合わせください。

— お客様相談室 —

☎0120-171-705

東洋エクステリア株式会社

取説コード

UE035

UDA601836A

200403A_1040