

DEX

施主様用

取扱説明書

着脱式サポート

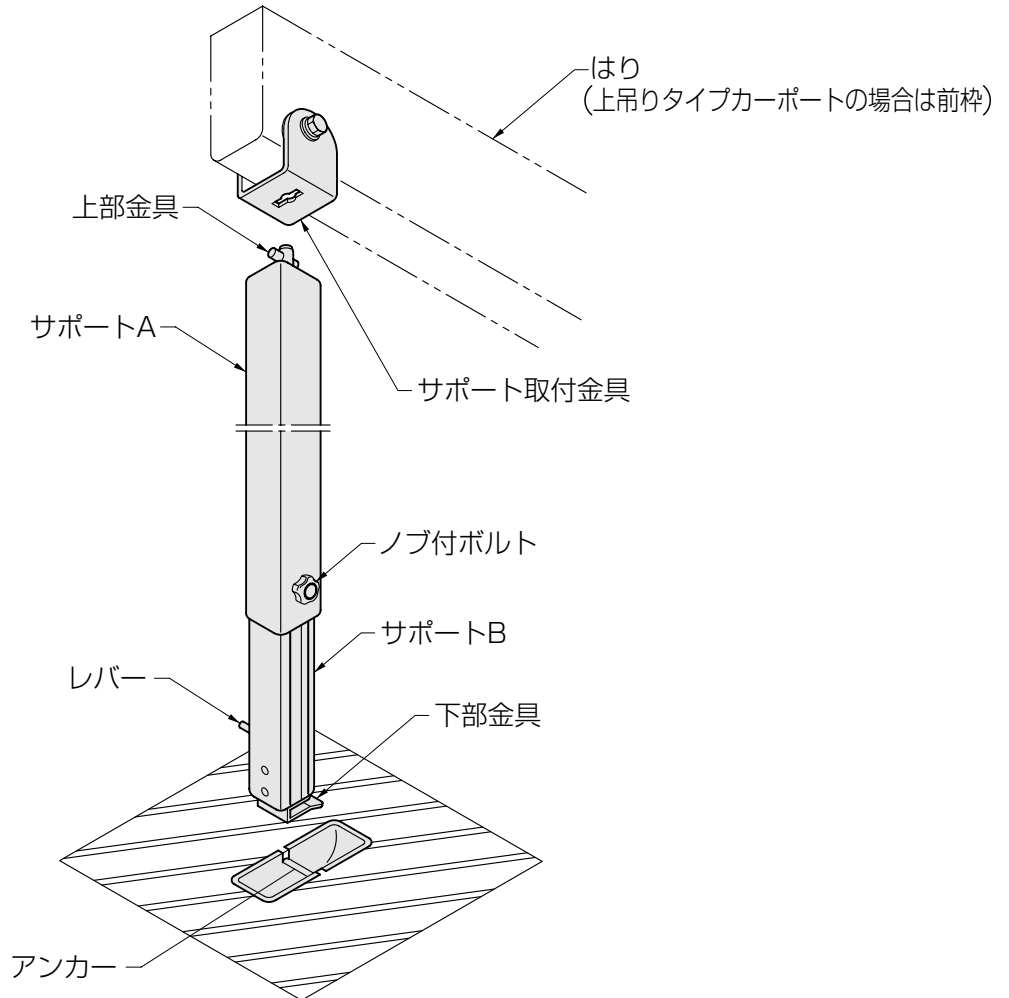
このたびは、東洋エクステリア製品をお買い上げいただきまして、まことにありがとうございます。

もくじ

1.各部の名称	1
2.安全のために必ず守ってください	1
3.使用方法	2
4.収納方法	2
5.お手入れについて	2

- 製品を安全に正しくお使いいただくために、ご使用になる前にこの取扱説明書を最後までお読みください。お読みになったあとは、たいせつに保存してください。

1 各部の名称



2 安全のために必ず守ってください

- サポートは積雪時の骨組補強に有効ですが、屋根材の破損などを防ぐため雪おろしが必要です。屋根が雪の重さでつぶれ落ちる危険があります。雪おろしの指示はカーポートに貼付けられている雪おろしシールに従ってください。
- 「収納金具」は突出していますので、頭などをぶつけないようにご注意ください。けがをする危険があります。
- サポートにぶらさがったり、重量物をたてかけたりしないでください。落ちてけがをしたり、サポートが曲がったりする危険があります。
- サポートが曲がったり、著しく傷ついたりしたときは使用しないでください。本来の強度が確保できない場合があり、破損する危険があります。

3 使用方法

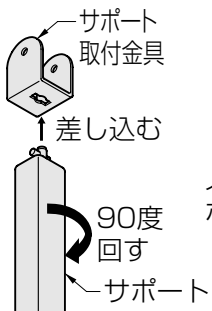


図3-1

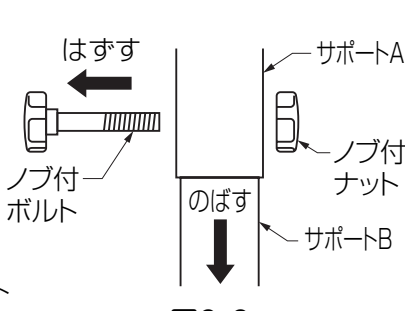


図3-2

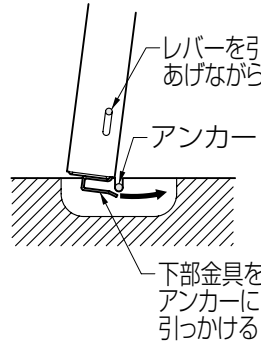


図3-3

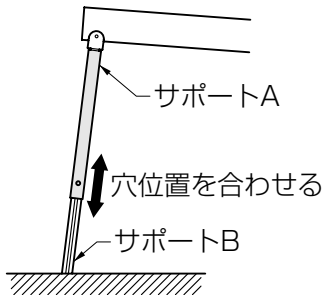


図3-4

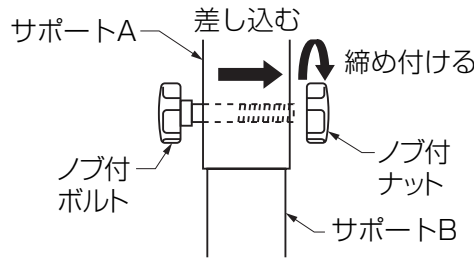


図3-5

- ① サポートの上部金具の向きをサポート取付金具のカギ穴に合わせ差し込みます。(図3-1)
- ② サポートを90度回転させます。
- ③ ノブ付ボルト・ノブ付ナットをはずし、サポートを伸ばします。(図3-2)
- ④ レバーを上へ引き上げながら下部金具をアンカーに引っかけ、金具が奥まで入ったことを確認してからレバーを離します。(図3-3)
- ⑤ サポートAとサポートBの穴位置が合うように、サポートの長さを調整します。(図3-4)
- ⑥ ノブ付ボルトを差し込みノブ付ナットで締め付け固定します。(図3-5)

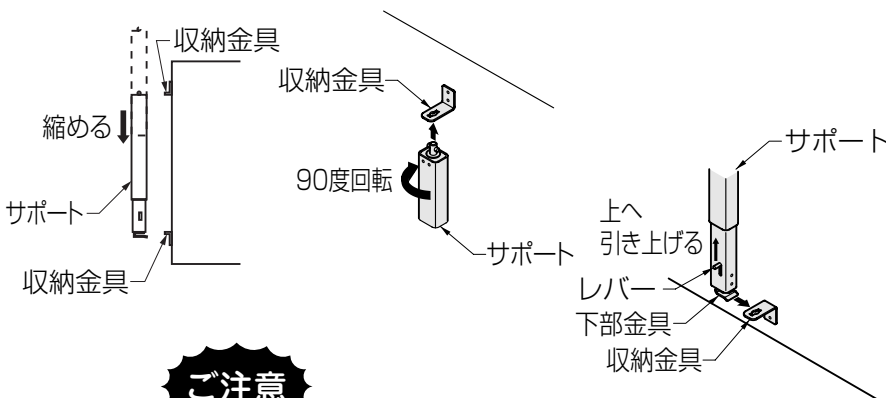
ご注意

- ノブ付ボルト・ノブ付ナットは、それ以上回らない位置までしっかり締め付けてください。
- サポートを取りはずすときは、取付けと逆の手順ではずしてください。

4 収納方法

(この収納方法は仮固定です。紛失などの恐れがある場合は屋内へ保管してください。)

サポートは最も縮めた状態で収納してください。



ご注意

- 下部金具が収納金具からはずれないことを確認してください。

- ① サポートを上下収納金具に納まるように縮めます。
- ② サポートAとサポートBの穴位置が合うように調整します。
- ③ ノブ付ボルトを差し込みノブ付ナットで締め付け固定します。
- ④ 上部金具を収納金具の穴に差し込みます。
- ⑤ サポートを90度回転させます。
- ⑥ 金具を収納金具に引っかけてレバーを離します。

5 お手入れについて

- 汚れが軽い場合は水にぬらした柔らかいぞうきんでふき取ってください。
- 汚れがひどい場合には中性洗剤をうすめた液で汚れを落とした後、洗剤が残らないようによくふき取ってください。

着脱式サポート 保証書

製造No. (商品名シールNo.)		
保証 期 間	対象部品	期間(お引渡し日より)
	本 体	2ヶ年
	但し電装部品	1ヶ年
お引渡し日	平成 年 月 日	
お客様	ご住所	
	お名前	様
	電 話	()

本書はお引渡し日から左記期間中故障が発生した場合には、本書記載内容で無料修理を行うことをお約束するものです。詳細は下記記載内容をご参照ください。

※お引渡し日、お客様名、施工店名及び製造No.が不明の場合は、保証しかねますので施工店に必要事項の記入をご依頼ください。又本書は再発行致しませんので大切に保管してください。

施 工 店	住所・店名	(印)
	電 話	

東洋エクステリア株式会社

〒160-0022 東京都新宿区新宿1-4-12 TEL (03) 3341-5051 (代)

1. 保証者

東洋エクステリア株式会社

2. 保証の対象者

当該商品の所有者

3. 対象商品

東洋エクステリアブランドで販売しているエクステリア商品

4. 保証内容

取扱説明書・表示ラベルまたはその他の注意書きに基づく適正なご使用状態で、保証期間内に発生した不具合については、下記に例示する免責事項を除き、無料修理いたします。

5. 保証期間

当該商品の施工完了日(お引き渡し日)から起算して2年間。(電装部品及び木製部品については1年間)ただし、施工を伴わない商品についてはご購入された日から起算して1年間。

6. 免責事項

保証期間内でも、次の様な場合には有料修理となります。

- ① 取付説明書や表示ラベル、カタログなどに記載された施工・取り付け方法から逸脱したことに起因する不具合(例えば、腐食促進のおそれがある海砂・急結材等を使用したモルタルによる腐食、基礎寸法や取り付け寸法違いなどによる性能低下など)。
- ② 取扱説明書や表示ラベル、カタログなどに記載された使用方法からの逸脱及び適切な維持管理を行わなかったことなどに起因する不具合(例えば、中性洗剤以外のクリーニング剤を使用したことによる変色や腐食、雪下ろしや操作上の注意などの注意シール内容の不力行による破損など)。
- ③ 表示された商品の性能を超えた性能を必要とする地域や場所に取付けられた場合の不具合(例えば、積雪強度、耐風圧強度、寒冷地での作動性や凍結に起因する不具合など)。
- ④ 建築躯体や、外構工事、土間工事、電気工事などの商品

以外に起因する不具合。

- ⑤ 商品又は部品の経年変化(使用に伴う消耗・摩耗など。木製品の反り、ひび割れ、節抜け、ささくれ、変色、ネジ、ボルトの緩みや釘の浮きなど)や経年劣化(樹脂部分の変質・変色など)またはこれらに伴う不具合、および電池・電球などの消耗品の損傷や故障。
- ⑥ 自然現象や住環境に起因する結露、樹液の染み出しなどに起因する不具合(例えば、結露による凍結、かび、さび発生、樹液によるコンクリート壁面などの汚れなど)。
- ⑦ 環境が特に悪い地域又は場所に取付けられたことに起因する腐食及び不具合(例えば、海岸地帯での塩害や大気中の砂塵・煤煙・金属粉・亜硫酸ガス・アンモニア・車の排気ガスなどの付着によって起きる腐食や塗装剥離、異常な高温・低温・多湿による不具合など)。
- ⑧ 天災その他の不可抗力(例えば、暴風、豪雨、洪水、高潮、地震、地盤沈下、落雷、火災など)により商品の性能を超える事態が発生した場合の不具合。
- ⑨ 実用化されている技術では予測不可能な現象またはこれが原因で生じた不具合。
- ⑩ 犬、猫、鳥、ねずみ、虫などの小動物の害、又はつるや根などの植物の害による不具合。
- ⑪ 使用者や第三者による不当な修理や改造(必要部品の取外し含む)に起因する不具合。
- ⑫ 本来の使用目的以外の用途に使用された場合の不具合、又は使用目的と異なる使用方法による場合の不具合。
- ⑬ 犯罪などの不法な行為に起因する破損や不具合。

※保証期間経過後の修理・交換などは有料といたします。

※本書によって、お客様の法律上の権利を制限するものではありませんので、保証期間経過後の修理についてご不明の場合は、お客様相談室にお問い合わせください。

— お客様相談室 —

☎0120-171-705

東洋エクステリア株式会社

取説コード

UD016

REV543161C

IF-B①

200507C_1001