

**施主様用**




このたびは、東洋エクステリア製品をお買い上げいただきまして、まことにありがとうございます。  
 とうございます。

快適に使用していただくために

# 取扱説明書 自然浴生活

## 太陽と緑 専用門柱AA

この取扱説明書の内容は、製品を安全に正しくお使いいただき、お客様の危害や損害を未然に防止するためのものです。  
 表示記号の内容を良く理解したうえで、本書の内容(指示)にしたがってください。

安全に関する記号	記号の意味
 <b>警告</b>	取扱いを誤った場合に、使用者が死亡または重傷を負うおそれがある内容を示しています。
 <b>注意</b>	取扱いを誤った場合に、使用者が中・軽傷を負うおそれがある内容、または物的損害のおそれがある内容を示しています。
<b>お願い</b>	取扱いを誤った場合に、製品の損傷または故障のおそれがある内容を示しています。
 <b>補足</b>	説明の内容で知っておくと便利なことを示しています。


### もくじ

- 1.安全のために必ず守ってください……………1
- 2.各部の名称……………2
- 3.使用方法……………3
  - 3-1. ポスト (オプション)……………3
  - 3-2. サイドサインA、  
ポスト取付台座Aの使用方法……………3
  - 3-3. インターホン取付台座について……………3
  - 3-4. トランス電源ユニット……………4
  - 3-5. ご注意とお願い……………4
- 4.調整および交換方法……………5
  - 4-1. ランプの交換 (オプション)……………5
- 5.お手入れについて……………5
- 6.修理を依頼する前に……………5
- 7.修理……………6
- 8.別売り品……………6
- 9.仕様……………6

●製品を安全に正しくお使いいただくために、ご使用になる前にこの取扱説明書を最後までお読みください。  
 お読みになったあとは、たいせつに保存してください。


# 1 安全のために必ず守ってください

## ⚠ 警告



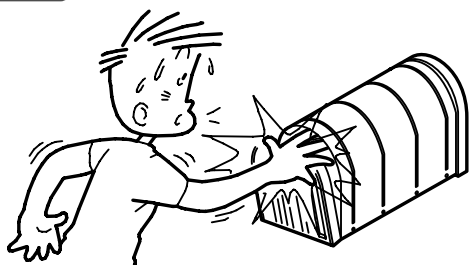
- 仕様に表記された電源・電圧以外の電圧は使用しないでください。感電・発火の原因になります。

## ⚠ 警告




- 電球を取換えるときは、必ずトランス電源ユニットの電源を切ってください。感電や、やけどのおそれがあります。

## ⚠ 注意




- ポスト投函口にむやみに手や指を入れないでください。ケガをするおそれがあります。
- 投函物を取り出す際は、蓋などで手や指を挟まないように注意してください。

## ⚠ 注意



- 専用門柱AAやサイドサインA、ポストにのったり、ぶらさがったりしないでください。落ちてケガをするおそれがあります。

## ⚠ 注意

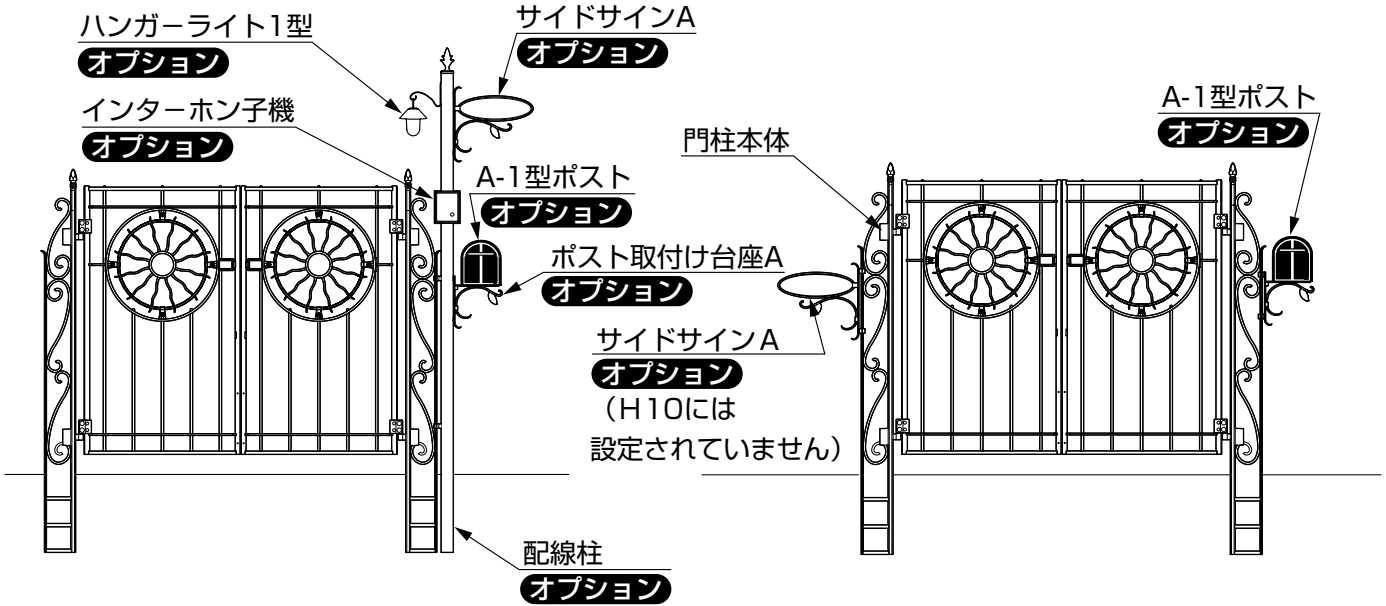


- 強風時には、吊り下げているポットをはずしてください。ポットが人や物に当たったり、落下、事故につながるおそれがあります。

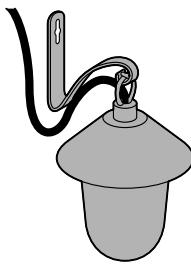
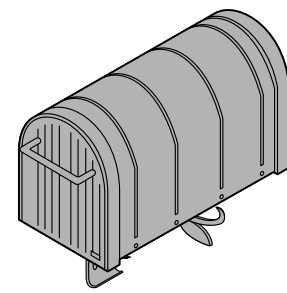
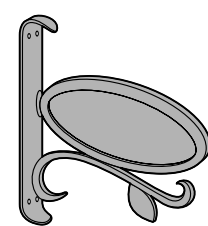

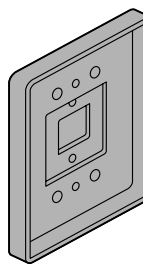
## 2 各部の名称

### (1) 本体

※図は両開き仕様H12サイズの場合です。



### (2) オプション

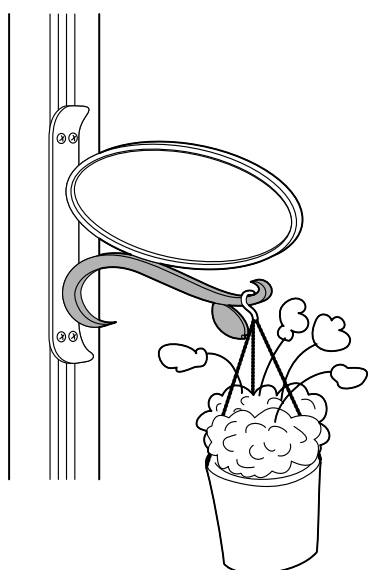
ハンガーライト1型	A-1型ポスト	サイドサイン A
		
トランス電源ユニット	インターホン取付台座	
		

## 3 使用方法

### 3-1 ポスト（オプション）

- 各ポストに付属の取扱説明書をご参照ください。

### 3-2 サイドサインA、ポスト取付台座Aの使用方法



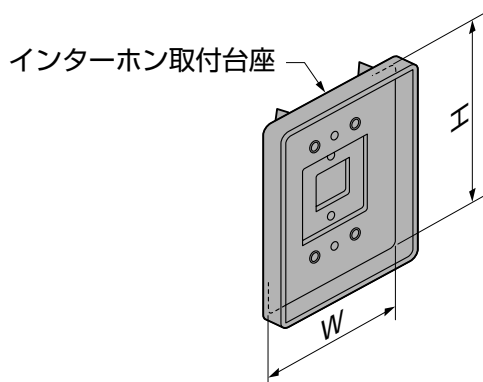
#### ⚠ 注意

- 吊り下げる重量は、6Kg以内にしてください。部品の破損によりポットが落下し事故につながるおそれがあります。

#### ✎ 補足

- 市販のハンギングタイプの鉢を吊下げることができます。

### 3-3 インターホン取付台座について



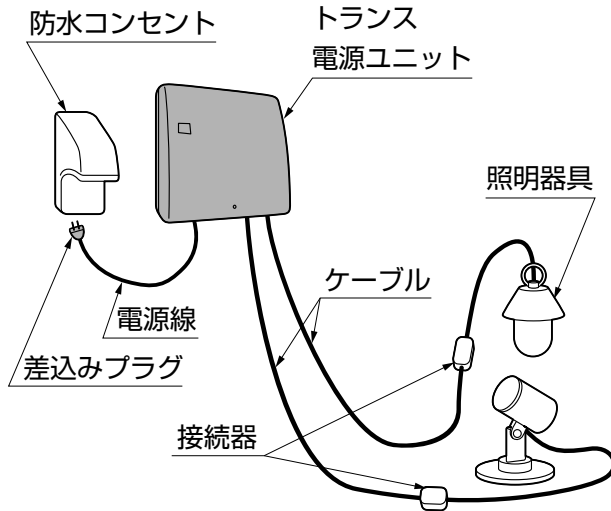
- ①インターホン取付台座には、市販品の露出型インターホン子機を取付けてください。

#### ✎ 補足

- インターホン子機の寸法が、H=132mm、W=100mmのものまで取付けが可能です。

### 3-4 トランス電源ユニット

●詳しくはトランス電源ユニットの取扱い説明書を参照ください。



#### 補足

- 当製品の照明器具には交流100ボルトを直流12ボルトに変換し、電気を供給するトランス電源ユニットを使用します。
- トランス電源ユニットはタイマー機能、明るさセンサ機能付きで、照明器具のON/OFFを自動的に行ないます。
- トランス電源ユニットは1台で、本体の容量を超えない範囲で当社の12ボルトの照明を複数点灯する事が可能です。

### 3-5 ご注意とお願い

#### 注意

- ボールをぶつけるなど、強い衝撃を加えないでください。
- 付近で、たき火をしないでください。部材が変形、破損するおそれがあります。
- 付近で、農薬や殺虫剤等の薬剤を使用する場合は、表面に付着しないようにしてください。
- 表面が変色するおそれがあります。
- ポストは郵便物や新聞などを入れるものです、その他の目的に使用しないでください。
- 製品の分解や改造は絶対にしないでください。

#### お願い

- 門扉の開閉時に門扉をサインやポストなどの設置物にぶつけないようにしてください。門扉や設置物が破損したり、故障するおそれがあります。
- 風雨が強いときは、雨水が入り投函物をぬらすおそれがあります。はやめに投函物を取り出してください。
- 大きな投函物を取り出すときには、取出口に引っかかる場合があります。破損しないように気をつけてください。
- 製品に関する移設、増設などは、お買い求めの工務店・販売店にご相談ください。

## 4 調整および交換方法

### 4-1 電球の交換（オプション）

- 照明器具の電球、電球型蛍光灯および電球色蛍光灯等の交換方法は、各照明に付属の取扱説明書をご参照ください。

## 5 お手入れについて

### (1) 汚れの取り方

- ①年に2～3回水洗いをして拭きとってください。
  - a.汚れが軽い場合は水で濡らした布で拭き、乾拭きをしてください。
  - b.汚れがひどい場合は、中性洗剤を薄めた液で汚れを落したあとで、洗剤が残らないようによく水洗いをして拭きとってください。

#### お願い

- ブラシは使用しないでください。キズがつくおそれがあります。
- シンナー、ベンジンなどの有機溶剤は使わないでください。塗料がはげたりすることがあります。

### (2) キズの補修

- ①あやまってアルミ部にキズをつけた場合は、弊社純正補修塗料で補修してください。放置すると腐食の原因になります。

## 6 修理を依頼する前に

- 故障かなと思われたとき、修理を依頼する前にお調べください。
- 直らなかったときは、修理をご依頼ください。

このようなとき	点 検	処 置
照明が点灯しない	電源スイッチが「切」になっていませんか	電源スイッチを「入」にセットしてください。
	ランプが寿命で切れていませんか	電球を新しいものと交換してください。 （「4 ランプの交換方法」参照）
照明が点滅する	トランス電源ユニットの設定が違っていませんか	トランス電源ユニットの取扱説明書を参照してください。

#### ⚠ 注意

- 配線工事は、電気工事店（電気工保有資格者）にご依頼ください。

## 7 修理

- 製品に異常が生じたときは使用を中止し、お買い上げの販売店（工事店）にご連絡ください。
- 修理に関するお問い合わせは、お買い上げの販売店（工事店）または、東洋エクステリア「お客様相談室」にお問い合わせください。
- 修理を依頼されるときは、下記のことをお知らせください。

故障の状況	できるだけ詳しく	ご氏名	
製品名		ご住所	
施工日	年 月 日	電話番号	
施工店名		その他	

## 8 別売り品

- 下記のような別売り品がありますので、目的に合わせてご利用ください。
  - ・補修塗料  
誤ってキズをつけたときの補修にご利用ください。
  - ・キセノン電球5W  
交換用にご利用ください。
  - ・インターホンセット  
インターホン取付台座に取付可能です。室内機もセットされています。
  - ・エクステリアライト用電源ケーブル5、10、15M  
照明とトランスの接続にご利用ください。
  - ・トランス電源ユニットスタンド  
トランスの据え置き取付にご利用ください。

## 9 仕様

- 付属の取扱説明書をご参照ください。

## 太陽と緑 専用門柱AA 保証書

製造No. (商品名シールNo.)		
保 証 期 間	対 象 部 品	期 間(お引渡し日より)
	本 体	2ヶ年
	但し電装部品	1ヶ年
お引渡し日	平成 年 月 日	
お 客 様	ご住所	
	お名前	様
	電 話	( )

本書はお引渡し日から左記期間中故障が発生した場合には、本書記載内容で無料修理を行うことをお約束するものです。詳細は下記記載内容をご参照ください。

※お引渡し日、お客様名、施工店名及び製造No.が不明の場合は、保証しかねますので施工店に必要事項の記入をご依頼ください。又本書は再発行致しませんので大切に保管してください。

施 工 店	住所・店名	(印)
	電 話	( )

東洋エクステリア株式会社

〒160-0022 東京都新宿区新宿1-4-12 TEL (03) 3341-5051(代)

### 1. 保証者

東洋エクステリア株式会社

### 2. 保証の対象者

当該商品の所有者

### 3. 対象商品

東洋エクステリアブランドで販売しているエクステリア商品

### 4. 保証内容

取扱説明書・表示ラベルまたはその他の注意書きに基づく適正なご使用状態で、保証期間内に発生した不具合については、下記に例示する免責事項を除き、無料修理いたします。

### 5. 保証期間

当該商品の施工完了日(お引渡し日)から起算して2年間。(電装部品及び木製品品については1年間)ただし、施工を伴わない商品についてはご購入された日から起算して1年間。

### 6. 免責事項

保証期間内でも、次の様な場合には有料修理となります。

- ①取付説明書や表示ラベル、カタログなどに記載された施工・取り付け方法から逸脱したことに起因する不具合(例えば、腐食促進のおそれがある海砂・急結材等を使用したモルタルによる腐食、基礎寸法や取り付け寸法違いなどによる性能低下など)。
- ②取扱説明書や表示ラベル、カタログなどに記載された使用方法からの逸脱及び適切な維持管理を行わなかったことなどに起因する不具合(例えば、中性洗剤以外のクリーニング剤を使用したことによる変色や腐食、雪下ろしや操作上の注意などの注意シール内容の不励行による破損など)。
- ③表示された商品の性能を超えた性能を必要とする地域や場所に取付けられた場合の不具合(例えば、積雪強度、耐風圧強度、寒冷地での作動性や凍結に起因する不具合など)。
- ④建築躯体や、外構工事、土間工事、電気工事などの商品

以外に起因する不具合。

- ⑤商品又は部品の経年変化(使用に伴う消耗・摩耗など。木製品の反り、ひび割れ、節抜け、ささくれ、変色、ネジ、ボルトの緩みや釘の浮きなど)や経年劣化(樹脂部分の変質・変色など)またはこれらに伴う不具合、および電池・電球などの消耗品の損傷や故障。
- ⑥自然現象や住環境に起因する結露、樹液の染み出しなどに起因する不具合(例えば、結露による凍結、かび、さび発生、樹液によるコンクリート壁面などの汚れなど)。
- ⑦環境が特に悪い地域又は場所に取付けられたことに起因する腐食及び不具合(例えば、海岸地帯での塩害や大気中の砂塵・煤煙・金属粉・亜硫酸ガス・アンモニア・車の排気ガスなどの付着によって起きる腐食や塗装剥離、異常な高温・低温・多湿による不具合など)。
- ⑧天災その他の不可抗力(例えば、暴風、豪雨、洪水、高潮、地震、地盤沈下、落雷、火災など)により商品の性能を超える事態が発生した場合の不具合。
- ⑨実用化されている技術では予測不可能な現象またはこれが原因で生じた不具合。
- ⑩犬、猫、鳥、ねずみ、虫などの小動物の害、又はつるや根などの植物の害による不具合。
- ⑪使用者や第三者による不当な修理や改造(必要部品の取外し含む)に起因する不具合。
- ⑫本来の使用目的以外の用途に使用された場合の不具合、又は使用目的と異なる使用方法による場合の不具合。
- ⑬犯罪などの不法な行為に起因する破損や不具合。

※保証期間経過後の修理・交換などは有料といたします。

※本書によって、お客様の法律上の権利を制限するものではありませんので、保証期間経過後の修理についてご不明の場合は、お客様相談室にお問い合わせください。

— お客様相談室 —

☎0120-171-705

東洋エクステリア株式会社

取説コード

UA137

KBE574836A  
200209A\_1006  
200602B\_1006

R100

古紙配合率100%再生紙を使用しています。