

新日軽

ポスト TN1A・1B・2B型


取扱説明書 施主様用(保管用) MET-1049

はじめに

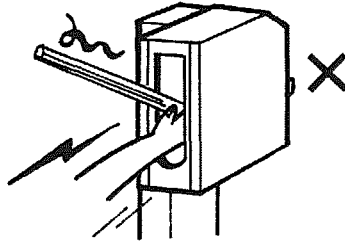
このたびは新日軽商品をお買い上げいただきましてまことにありがとうございました。
ご使用にあたっては、取扱説明書をよくお読みの上、正しくご使用ください。

- この取扱説明書は大切に保管しておいてください。
- ※ご自分で施工される場合は必ず取付説明書をお読みください。

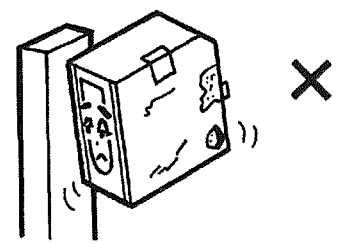
安全に関するご注意



- 商品へのぶら下がり禁止。
特にお子様にご注意ください。
ケガ・故障の原因となります。



- 投入口にむやみに、手や棒を
差し込まないでください。
ケガ・故障の原因となります。



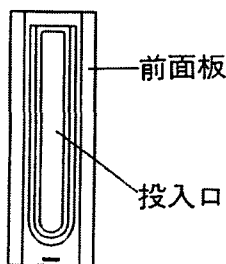
- 商品を破損・故障・変形したままで
使用しないでください。
ケガ・事故の原因となります。

使用上のご注意

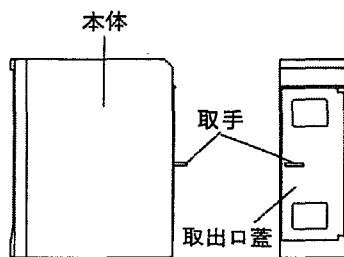
- 貴重品、重要書類、危険物、なま物等の保管はし
ないでください。
- 一般郵便物の受箱として設計されていますので、貴
重品類の受取りや保管には適しておりません。
鍵も入れないでください。意図的な盗難やいたずら
には対応出来ません。
- 蓋を閉めるときは静かに閉めてください。
- 蓋を強く乱暴に閉めると、音が隣家に響き迷惑にな
ります。特に深夜などは十分にご配慮ください。
- 蓋を閉めるときは最後まで確実に閉めてください。
- 雨水侵入の原因となります。
- 火気を近づけないでください。
- 変色・塗装はがれの原因となります。

- 強い衝撃をあたえないでください。
- 故障の原因となります。
- ホースによる直接の散水は禁止。
- 各機能に障害が生じるおそれがあります。
- 固いものでこすったり、みがいたりしないでくだ
さい。
- キズ・腐食の原因となります。
- 商品のお手入れは中性洗剤をご利用ください。
- 塩酸、シンナー等は使用しないでください。
(塗装はがれや腐食の原因にもなります。)
- 製品の細部までお手入れされる場合、手を切るおそ
れがありますので、必ず手袋などで手を保護するよ
うにしてください。

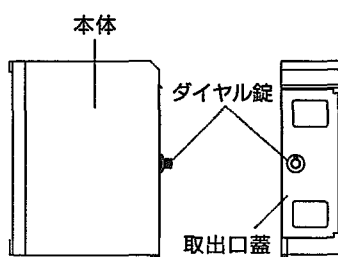
各部の名称



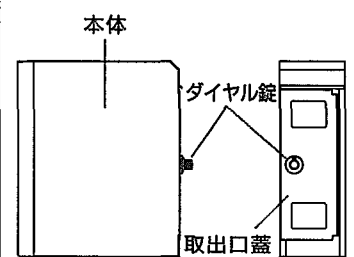
TN1A型



TN1B型



TN2B型



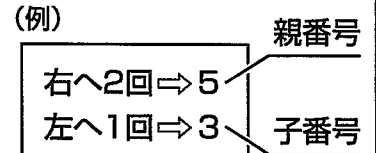
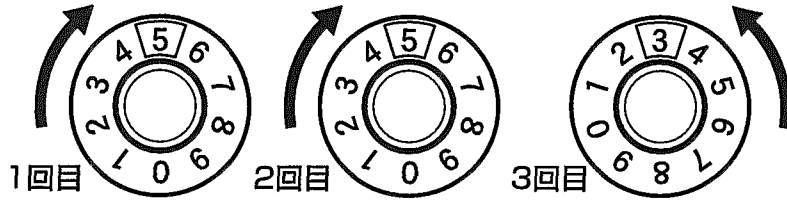
ダイヤル錠について

注意 TN1B・2B型のみです。

<解錠方法>

暗証番号シールの番号を次のように合わせると解錠できます。

- ① ダイヤルを右へ回して親番号を2回目盛りに合わせます。
- ② 次に左にもどして子番号を合わせると解錠されます。



暗証番号シール

貼付場所

(ここに貼って保管すると便利です。)
一枚は管理人様用です。

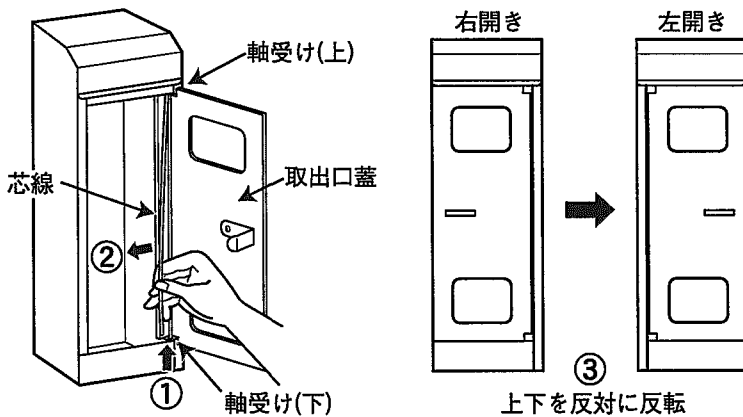
<施錠方法>

・左右どちらかに1回転以上回します。

(注) 1回転以上回さない子番号を合わせただけで開く場合があります。

取出口蓋の開き勝手の変更

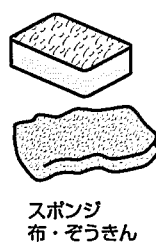
注意 TN1A型のみです。



- ① 芯線下部を手で持ち上げる。
- ② 芯線をいちばん上に上げた所で芯線下部を少し曲げると軸受け(下)より芯線がはずれます。
- ③ 取出口蓋の上下を反対に回転させます。
- ④ 軸受け(上)より芯線を挿入し芯線下部を少し曲げて軸受け(下)に芯線を挿入します。

お手入れ方法

- 商品の汚れは中性洗剤で行ってください。
シンナー等の石油系溶剤は、絶対に使用しないでください。
(塗装のはげ、キズ、変色、変形等の原因となります。)
- 布やぞうきんなどのやわらかいもので行ってください。
たわしやブラシでこするとキズの原因となります。



●商品改良のため、仕様、外観は予告なしに変更することがありますのでご了承ください。

■施工工事店様、販売店様へのご願い

- この取付説明書は、施工完了後施主様にお渡しください。

商品へのお問合せは…

この商品についてのご質問やご相談は下記の窓口にお問い合わせください。

お客様相談室

0120-37-2534