

『取扱説明書』
ご使用上の注意とお手入れ方法

新日軽
ネクスペース
ウォール

施工工事店様、販売店様へ

この「取扱説明書」は施工完了後裏表紙に必要事項を記入し、お施主様へお渡しください。

もくじ

もくじ.....	2	2. お手入れ方法について.....	6
『取扱説明書』のご案内.....	2	2-1 窓（ポリカ）のお手入れ方法.....	6
安全にお使いいただくために.....	2	2-2 アルミ部分のお手入れ方法.....	6
1. ご使用上の注意.....	3	3. 不具合について.....	7
1-1 安全上の注意.....	3	4. 保守・点検.....	8
1-2 各部の名称.....	4	施工工事店様、販売店様へのお願い.....	8
1-3 ウォールご使用上の注意.....	5		

『取扱説明書』のご案内

このたびは、弊社商品をお買上げいただき、誠にありがとうございます。

この商品をご使用いただく前に、必ずこの「取扱説明書」をお読みいただき、十分理解されたうえでご使用ください。また、「ご使用上の注意」に記載されている事項は、守らないと重大な人身事故につながる恐れもありますので、よくお読みになり、正しくご使用ください。

●お読みになった後、この「取扱説明書」は、いつでもご使用いただけるように大切に保管してください。

商品の特長

ネクスペースシリーズは、用途に合わせて自由に組み合わせができる住空間創造ユニットです。アイデア次第で様々なシーンを演出し、今までにないライフスタイルを実現します。





■「ウォール」ご使用例

- 庭と住居の仕切りとして
- 玄関前の目隠しとして
- 外からの視線を気にせず使える屋外プライベートスペースとして

安全にお使いいただくために

- この「取扱説明書」では、お客様にとくに注意していただきたい事項には、下記のようなマークと見出しをつけています。
- この「取扱説明書」の中で、これらのマークと見出しがありましたら、記載内容をお読みのうえ十分注意してください。

■絵表示について

 警告	この表示を無視して、誤った取扱いをすると、使用者が死亡または重傷を負う可能性が想定される内容を示しています。		この記号は、「してはいけないこと」を示しています。
 注意	この表示を無視して、誤った取扱いをすると、使用者が傷を負う可能性が想定される内容および物的損害の発生が想定される内容を示しています。		この記号は「必ず守っていただくこと」を示しています。

1

ご使用上の注意

1-1 安全上の注意


警告

- 分解・改造は行わないでください。


注意




壁にぶら下がったり、乗ったり、飛び降りたり、ゆすったりしないで下さい。ケガや転落の恐れがあります。




壁に物を載せないで下さい。またハシゴをかけたりしないでください。ケガや事故の恐れがあります。



- 壁につもった雪はおろしてください。
- 雪おろしの時は、金属製のスコップを使わないでください。



スリット枠に乗ったり頭や体を入れたり腰掛けたりしないでください。ケガの恐れがあります。



手すりに乗ったり、腰掛けたり、ぶら下がったりしないでください。



- 物をぶつけないでください。
- 防水コンセント、照明に下から水をかけないでください。

※手すり・照明・防水コンセントはオプション品です。


1-2 各部の名称

●上から見る

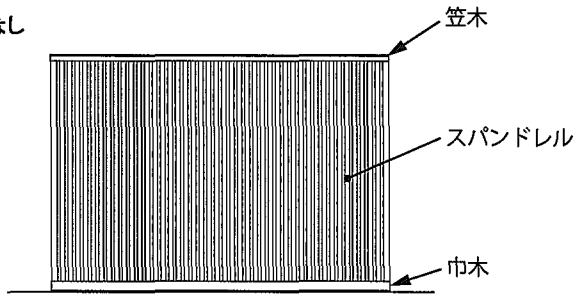


●横から見る

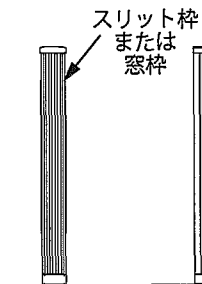
スリット枠・窓なし



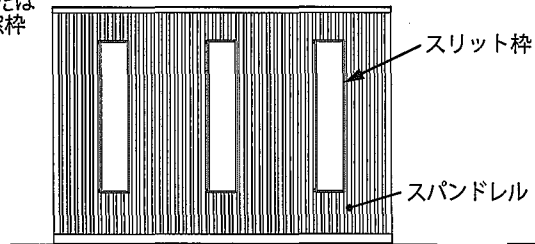
●正面から見る



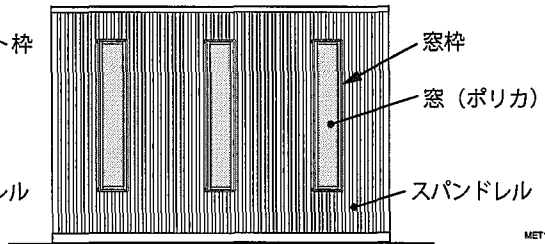
スリット枠&
窓(ポリカ)納まり



スリット枠納まり



窓(ポリカ)納まり



MET1061-006

1-3 ウォールご使用上の注意

⚠ 注意

- 壁・手すりに雨具・洗濯物・布団などを載せないでください。
- 太陽熱により表面が高温になる場合があります。夏の晴天時などは触れるときに注意してください。
※表面温度は材質よりも色の濃さに大きく影響されます。
- 壁に、灯油・ガソリン・有機溶剤などが付着した場合は、すぐに拭き取ってください。

※手すり・照明・防水コンセントはオプション品です。

窓（ポリカ）の特性

窓は、熱や衝撃に強く、半透明なプラスチック素材（ポリカーボネート）です。

熱伸縮について

- 高温にも低温にも強い商品ですが、温度の変化によって伸縮します。それによって多少のたわみ（反り）が発生する場合がありますが、使用上および機能上問題ありません。


窓ご使用上の注意

⚠ 注意

汚れについて

- 汚れは使用環境に大きく影響されます。汚れが付着した時は、頑固な汚れになる前に洗浄を行ってください。
- 窓に灯油・ガソリン・有機溶剤などが付着した場合は、すぐに拭き取ってください。

汚れはすぐに拭き取ってください



MET1046-003

キズについて

- 擦れキズがつきやすい商品です。物をぶつかけたり、擦り付けたりしないでください。キズがつく原因になります。

燃焼について

- 本商品の近くでは、火気に十分ご注意ください。窓が燃焼・変形する原因となります。
- 給湯器や暖房機などの熱排気が、商品に直接あたらないようにしてください。熱による部材の変形・劣化の原因になります。

荷重について

- 部材表面を、傘など先端の尖ったもので突かないでください。また、物をぶつかけたりしないでください。破損や変形の原因になります。
- ぶら下がったりよじ登ったりしないでください。ケガや商品の破損の原因になります。

2

お手入れ方法について

<お手入れのお願い>

- 商品をいつまでも美しくお使いいただくために、定期的なお手入れを行ってください。
※汚れを長時間放置しておきますと、腐食や変質の原因になります。
- ※お手入れ方法は次項を参照してください。
- 定期的な水洗いと乾拭きだけでも効果的です。ただし、工業地帯や海岸の近くなどでは、状況によりお手入れの回数を増やしてください。

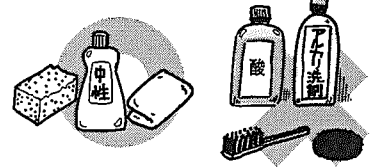


<お手入れ時のご注意>

- お手入れには、布・スポンジなどのやわらかいものを使用してください。磨き粉・固いタワシ・金属ブラシ・金ペラ・スチールウール・目の粗いヤスリなどは使用しないでください。
- 小石・砂などはあらかじめ取除いてください。
※付着したまま表面を擦るとキズの原因となります。
- 溶剤系洗剤のクリーニング剤や、酸性・アルカリ性の洗剤は、変色、変形、劣化の原因となる恐れがありますので、使用しないでください。

■地域別お手入れ回数めやす

地域	備考
臨海工業地域	年に2～3回
工業・商業地帯 温泉地帯	年に2回
海岸・街道地帯	年に1～2回
田園・山間地帯	年に1回



MET1048-002

2-1 窓（ポリカ）のお手入れ方法

汚れが軽い場合

- 部材の長手方向に沿って、やわらかい布かスポンジを使用し水洗いしてください。
※そのまま拭き取ると、表面が傷付くことがあります。

汚れがひどい場合

- 中性洗剤をぬるま湯で薄め、やわらかい布かスポンジで、汚れた部分を部材の長手方向に沿って擦るように拭いて汚れを落としてください。そのあと、洗剤を水できれいに洗い流し、やわらかい布で拭き取ってください。

2-2 アルミ部分（CB）のお手入れ方法

アルミはスチールなどと比べ、サビに強い素材です。そのうえ、新日軽では、JIS規格を十分にクリアした表面処理を施しています。しかし、表面に付着した汚れを長時間放置しておくとう腐食の原因になることがあります。定期的なお手入れによりアルミ製商品をいつまでも美しく保つことができます。

CB 製品の特性

CB製品は、一般のアルミ製品と違って表面に非常に細かい凹凸があり、傷がつきにくくなっています。そのため、布やスポンジによる清掃では汚れが落ちにくい場合があります。清掃には洗車用のブラシをお使いください。



- 市販のスポンジたわしは使用しないでください。
- ※汚れが落ちにくい場合があります。

汚れが軽い場合

- 洗車ブラシで水洗いした後、乾拭きしてください。

汚れがひどい場合

- 中性洗剤を20倍程度に薄め、洗車ブラシで洗ってください。そのあと、洗剤を水できれいに洗い流し、乾拭きしてください。

3 不具合について

現象	考えられる原因	対処方法
本体からピチピチと音がする	窓（ポリカ）は合成樹脂製品ですので、熱膨張・収縮によって部材との接合部において音鳴りが発生することがあります。	製品上の問題ではありません。
窓（ポリカ）の不透明化・変色	窓（ポリカ）は合成樹脂製品ですので、経年劣化をおこし、不透明化・変色することがあります。	窓（ポリカ）の交換が必要です。施工業者に修理依頼をしてください。
窓（ポリカ）が外れた	設計強度以上の強風・台風時には窓（ポリカ）が外れることがあります。	施工業者に点検を依頼してください。
本体が激しく揺れて異音が発生する	強風時、台風時に強い風圧を受けると本体が破壊する可能性があります。	施工業者に点検を依頼してください。
ボルトが緩んでいる	本体が揺れてボルトが緩む可能性があります。	定期的に点検を行い、緩んでいる場合は増し締めを行ってください。

4

保守・点検

- ボルトやビス類は緩む場合があります。長年ご使用いただくために、定期的に点検の上、施工工事店にお問い合わせください。
- 外観に使用上有害な変形が無いことを確認してください。

施工工事店様、販売店様へのお願い

—お願い—

この取扱説明書は施工完了後、下記の欄へ必要事項を記入してお施主様へお渡しください。

施 工 完 了 日	年	月	日
施 工 工 事 店		TEL ()	-
販 売 店		TEL ()	-
商 品 名	ネクススペース・ウォール		



新日軽株式会社

この商品についてのご質問やご相談は
右記の窓口にお問い合わせください。

お客様相談室



0120-37-2534

新日軽インターネットホームページ <http://www.shinnikkei.co.jp>