UF014

TOEX

施主様用

取扱説明書

オールドアイアン ファンクションユニット

このたびは、東洋エクステリア製品をお買い上げいただきまして、まことにありがとうございます。

もくじ

1.各部の名称 ・・・・・・・・・・・・・・・・・・・・・・・・・・・・1
2.安全のために必ず守ってください・・・・・・・・2
3.使用方法・・・・・・・・・・・・・・・・・・・・・・・・・・・・・・3
3-1 ポストA扉の開閉方法 ・・・・・・・・・・・・・・・・・3
3-2 ネームシールの貼り方 ・・・・・・・・・・・・・・・・・3
3-3 照明灯 ・・・・・・・・・・・・・・・・・・・・・・・・・・・・・4
3-4 ご注意とお願い・・・・・・・・・・・・・・・・・・・・・・・4
4.ランプの交換方法・・・・・・・・・・・・・・・・・・・・・・・・4
5.お手入れについて・・・・・・・・・・・・・・・・・・・・・・・5
6.修理を依頼する前に ・・・・・・・・・・・・・・・・・・・・6
7.修理 ・・・・・・・・・・・・・・・・・・・・・・・・・・・・・・・・6
8.別売り品・・・・・・・・・・・・・・・・・・・・・・・・・・・・・・6
9.仕様 ・・・・・・・・・・・・・・・・・・・・・・・・・・・・・・・・6

● 製品を安全に正しくお使いいただくために、ご使用になる前にこの取扱説明書を最後までお読みください。お読みになったあとは、たいせつに保存してください。

1　各部の名称

（1）ファンクションユニット

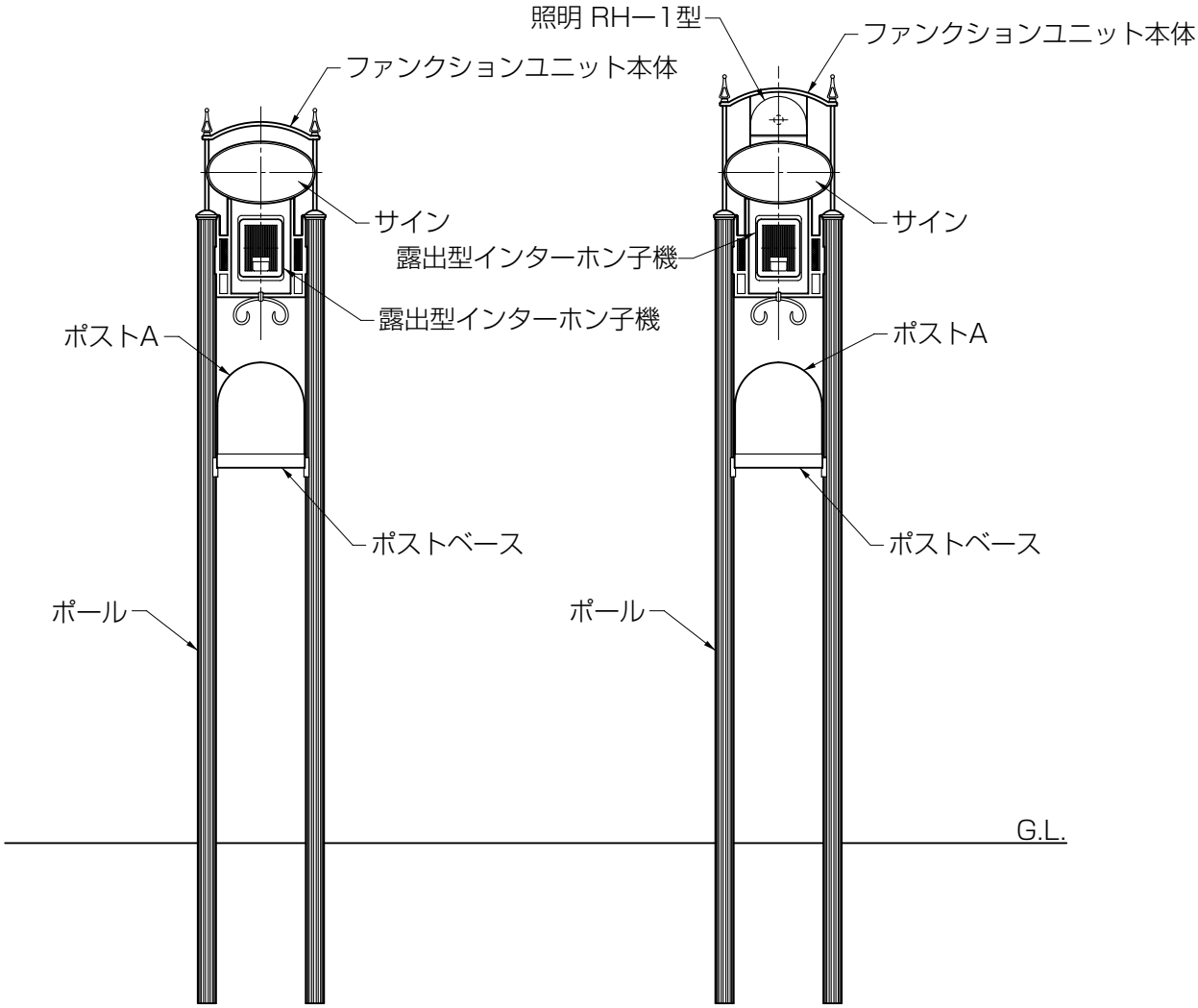

標準用　　照明付用

（2）オプション

インターホン孔隠し


2　安全のために必ず守ってください

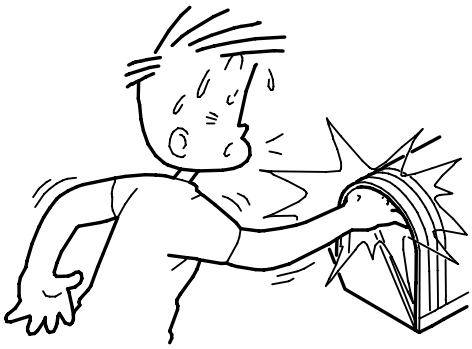

ポスト口にむやみに手や指を入れると、**けがをするおそれがありますのでご注意ください。**



ポストふたの掛け手に指を深く掛けたまま、強くふたを開け閉めすると、**指やつめをけがするおそれがありますのでご注意ください。**



ファンクションユニット,ポストには乗ったり、ぶらさがったりしないでください。
落ちるおそれがあります。また、破損の原因にもなります。



ボールをぶつけるなど強い衝撃を加えないでください。照明灯が割れ、**けがをするおそれがあります。また、故障の原因にもなります。**

ランプを取換えるときには必ず電源を切ってから行なってください。
感電するおそれがあります。



仕様に表記された電流・電圧以外の電源は使用しないでください。
火災、感電のおそれがあります。

3　使用方法

3−1　ポストA扉の開閉方法

ポスト扉の開閉は、家側・道路側両方から可能です。
ポストの中に投函物が入っているときは、次の手順で取出してください。

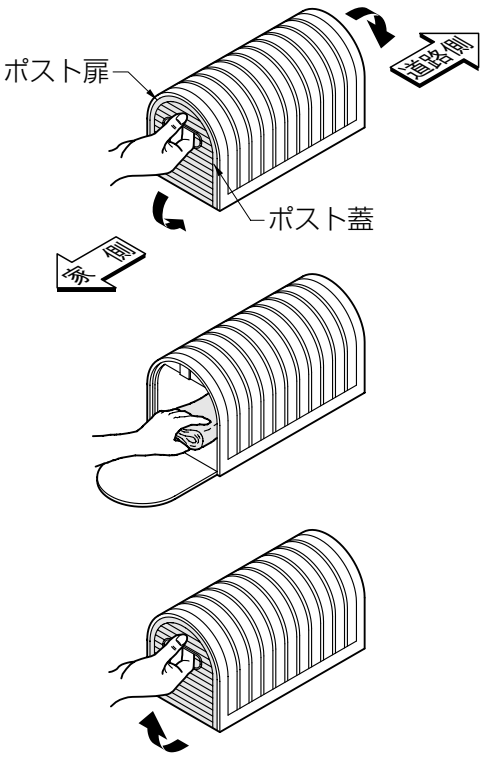

①ポスト扉の開閉は、必ずポスト蓋を持って静かに下に引き下げます。
②ポスト扉を下へ引き下げたまま、投函物などを取出します。
③投函物を取出してから、ポスト扉を静かに上げて閉めます。

ご注意

- ポスト蓋の口に手を深く入れすぎないでください。ツメが引っ掛かったり、ケガをするおそれがあります。
- ポストは郵便物や新聞などを受け入れるものです。その他の目的に使用しないでください。
- 風雨の強いときは、雨水が入り投函物を濡らすおそれがあります。早目に投函物を取出してください。
- ポスト扉は投函物を確実に取出してから静かに上げてください。扉で手をはさむ危険があります。
- ポスト扉は必要以上に下へ引き下げないでください。ポスト扉の丁番部分を損傷するおそれがあります。

3−2　ネームシールの貼り方

サインには、表札用のネームシール(アルファベット文字)を用意しています。
ご希望に応じて次の要領で貼り付けてください。

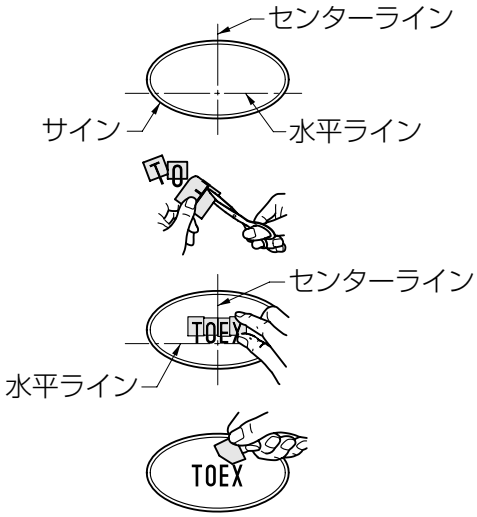

①サインにあとから消せる物で、センターラインと水平ラインを引きます。

②文字を切らないように裏紙のみをハサミで5分の1程度切ります。

③水平ラインと文字の位置を合わせ、文字をセンターラインから左右に等間隔になるよう仮貼りします。

④シールがサインからはがれないように裏紙をはがし、センターラインと水平ラインを消します。

3−3 照明灯

照明器具には「EEスイッチ」または「入切スイッチ」の２タイプがあります。（お客様用意）
「EEスイッチ」には点灯センサーが内蔵されていますので、特に操作をする必要はありません。
「入切スイッチ」は屋内より電源スイッチの「入,切」の操作が必要になります。

3−4 ご注意とお願い

- ボールをぶつけるなど強い衝撃を加えないでください。故障の原因になります。
  また、照明灯が割れ、けがをするおそれがあります。
- ポストは郵便物や新聞などを受け入れるものです。その他の目的に使用しないでください。
- 投函口にむやみに手は入れないでください。けがをするおそれがあります。
- 風雨が強いときは、雨水が入り投函物を濡らす恐れがあります。早めに投函物を取出してください。
- 照明灯などを取換えるときには、必ず電源を切ってから行なってください。感電するおそれがあります。
- 指定ワット数以上は絶対に使用しないでください。器具変形など故障の原因になります。
- 製品の分解や改造はしないでください。
- 製品に関する移設・増設などは、施工店・電気工事店(電気工事有資格者)または東洋エクステリア「お客様相談室」にご相談ください。

4 ランプの交換方法

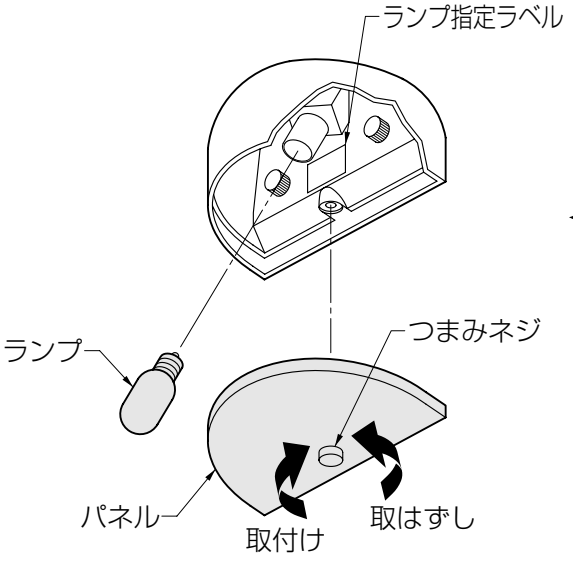

①AC100V電源を切ります。
②つまみネジをはずして、パネルを取りはずします。
③ランプをはずし、新しいものと交換します。
④交換が終わりましたら、パネルを合わせつまみネジを締め付けます。

ご注意

- 電源が「切」になっていることを確認したうえで交換してください。
- 指定ワット数以外の電球を使用しないでください。
  故障や発火の原因になります。
- 点灯中や消灯直後のランプにさわらないでください。
  ランプやその周辺が加熱しており、やけどの原因になります。
- パネルの締め付けはしっかり行なってください。不完全な場合、落下によるけがの原因になります。

5　お手入れについて

（1）年に 2 ～ 3 回水洗いをしてください

●汚れがひどい場合には、中性洗剤をうすめた液で汚れを落としたあとで、洗剤が残らないようによく水洗いをしてください。

●シンナー、ベンジンなどの有機溶剤は使わないでください。塗料がはげたりすることがあります。

（2）キズは補修してください



●あやまってキズをつけた場合、弊社純正補修塗料で補修してください。放置すると腐蝕の原因になります。

（3）インターホン子機の清掃

●インターホン子機には、ホースなどで直接打ち水をしないでください。故障の原因になります。

●シンナー、ベンジンなどの有機溶剤は使わないでください。故障の原因になります。

6　修理を依頼する前に

故障かなと思われたとき、修理を依頼する前にお調べください。
直らなかったときには修理をご依頼ください。

このようなとき	点　検	処　置
照明灯が点灯しない	電源スイッチが「切」になっていませんか。	電源スイッチを「入」にセットしてください。
	ランプが寿命で切れていませんか。	ランプを新しいものと交換してください。 (「4.ランプの交換方法」参照)

ご注意

●配線工事は、電気工事店(電気工事有資格者)にご依頼ください。

7　修理

製品に異常が生じたときは、施工店または、東洋エクステリア「お客様相談室」にご相談ください。
修理を依頼されるときは、下記のことをお知らせください。

故障の状況	できるだけ詳しく
製　品　名	製品にシール表示してある製品名
施　工　日	年　　月　　日
ご　氏　名	
ご　住　所	
電話番号	
道　　順	付近の目印などもお知らせください

8　別売り品

下記のような別売り品がありますので、目的に合わせてご利用ください。

●補修塗料
あやまってキズをつけたときの補修にご利用ください。

●インターホンセット
ファンクションユニットに取付け可能です。
室内機もセットされています。

9　仕様

ランプ

電　　源	AC100V　50/60Hz
使用電球	10W クリア小丸電球・110V10WT−C(E12)

TOEX

オールドアイアンファンクションユニット　保証書

製造No. （商品名シールNo.）		
保証期間	対象部品	期間（お引渡し日より）
	本体	2ヶ年
	但し電装部品	1ヶ年
お引渡し日	平成　　年　　月　　日	
お客様	ご住所	
	お名前　　様	
	電話　　（　　）	

本書はお引渡し日から左記期間中故障が発生した場合には、本書記載内容で無料修理を行うことをお約束するものです。詳細は下記記載内容をご参照ください。

※お引渡し日、お客様名、施工店名及び製造No.が不明の場合は、保証しかねますので施工店に必要事項の記入をご依頼ください。又本書は再発行致しませんので大切に保管してください。

施工店	住所・店名　　印 電話　　（　　）

東洋エクステリア株式会社
〒160-0022 東京都新宿区新宿1-4-12 TEL(03)3341-5051(代)

1. 保証者
東洋エクステリア株式会社

2. 保証の対象者
当該商品の所有者

3. 対象商品
東洋エクステリアブランドで販売しているエクステリア商品

4. 保証内容
取扱説明書・表示ラベルまたはその他の注意書きに基づく適正なご使用状態で、保証期間内に発生した不具合については、下記に例示する免責事項を除き、無料修理いたします。

5. 保証期間
当該商品の施工完了日(お引き渡し日)から起算して2年間。(電装部品及び木製部品については1年間)ただし、施工を伴わない商品についてはご購入された日から起算して1年間。

6. 免責事項
保証期間内でも、次の様な場合には有料修理となります。

①取付説明書や表示ラベル、カタログなどに記載された施工・取り付け方法から逸脱したことに起因する不具合(例えば、腐食促進のおそれがある海砂・急結材等を使用したモルタルによる腐食、基礎寸法や取り付け寸法違いなどによる性能低下など)。

②取扱説明書や表示ラベル、カタログなどに記載された使用方法からの逸脱及び適切な維持管理を行わなかったことなどに起因する不具合(例えば、中性洗剤以外のクリーニング剤を使用したことによる変色や腐食、雪下ろしや操作上の注意などの注意シール内容の不励行による破損など)。

③表示された商品の性能を超えた性能を必要とする地域や場所に取付けられた場合の不具合(例えば、積雪強度、耐風圧強度、寒冷地での作動性や凍結に起因する不具合など)。

④建築躯体や、外構工事、土間工事、電気工事などの商品以外に起因する不具合。

⑤商品又は部品の経年変化(使用に伴う消耗・摩耗など。木製品の反り、ひび割れ、節抜け、ささくれ、変色、ネジ、ボルトの緩みや釘の浮きなど)や経年劣化(樹脂部分の変質・変色など)またはこれらに伴う不具合、および電池・電球などの消耗品の損傷や故障。

⑥自然現象や住環境に起因する結露、樹液の染み出しなどに起因する不具合(例えば、結露による凍結、かび、さび発生、樹液によるコンクリート壁面などの汚れなど)。

⑦環境が特に悪い地域又は場所に取付けられたことに起因する腐食及び不具合(例えば、海岸地帯での塩害や大気中の砂塵・煤煙・金属粉・亜硫酸ガス・アンモニア・車の排気ガスなどの付着によって起きる腐食や塗装剥離、異常な高温・低温・多湿による不具合など)。

⑧天災その他の不可抗力(例えば、暴風、豪雨、洪水、高潮、地震、地盤沈下、落雷、火災など)により商品の性能を超える事態が発生した場合の不具合。

⑨実用化されている技術では予測不可能な現象またはこれが原因で生じた不具合。

⑩犬、猫、鳥、ねずみ、虫などの小動物の害、又はつるや根などの植物の害による不具合。

⑪使用者や第三者による不当な修理や改造(必要部品の取外し含む)に起因する不具合。

⑫本来の使用目的以外の用途に使用された場合の不具合、又は使用目的と異なる使用方法による場合の不具合。

⑬犯罪などの不法な行為に起因する破損や不具合。

※保証期間経過後の修理・交換などは有料といたします。
※本書によって、お客様の法律上の権利を制限するものではありませんので、保証期間経過後の修理についてご不明の場合は、お客様相談室にお問い合せください。

――お客様相談室――
0120-171-705

東洋エクステリア株式会社

取説コード
UF014
DLY576315A
199909A
200903C_1001