

バルコニー7型 柱セット部品取付説明書

説明書番号
ME-2126
表

■ セット部品明細

■ SK1706-01セット部品梱包明細

部品名	部品番号	個数	備考	製品記号	
桁受け金具	NAB48-01	2個	} 大袋	2◆B1PD 2◆BGPLL	
φ8×16 十字孔付六角ボルト	BN1037-01	8個		小袋	2◆B1PLD 2◆B2PN
妻梁取付ブラケット(L/R)	AB1019-01	各1個			2◆BGPRRN 2◆B2PLN

■ SK1706-02セット部品梱包明細

部品名	部品番号	個数	備考	製品記号	
桁受け金具	NAB48-01	2個	} 大袋	2◆B2RPN 2◆B1RPD	
φ8×16 十字孔付六角ボルト	BN1037-01	4個		小袋	2◆B2RPLN 2◆B1RPLD 2◆BGRCN
					2◆B2CPN 2◆B1CPD

■ SK1706-03セット部品梱包明細

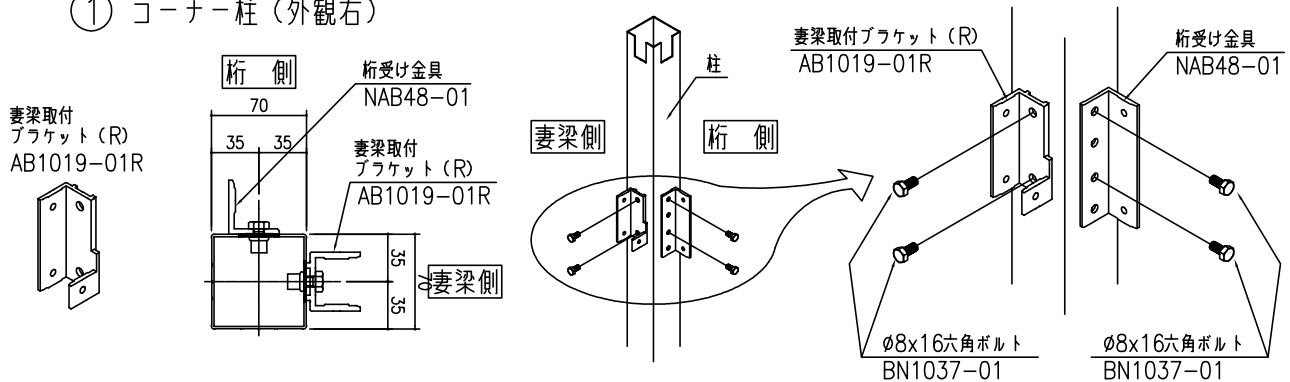
部品名	部品番号	個数	備考	製品記号
φ8×16 十字孔付六角ボルト	BN1037-01	4個	} 大袋	2◆BGRAN
妻梁取付ブラケット(L/R)	AB1019-01	各1個		

■ セット部品取付

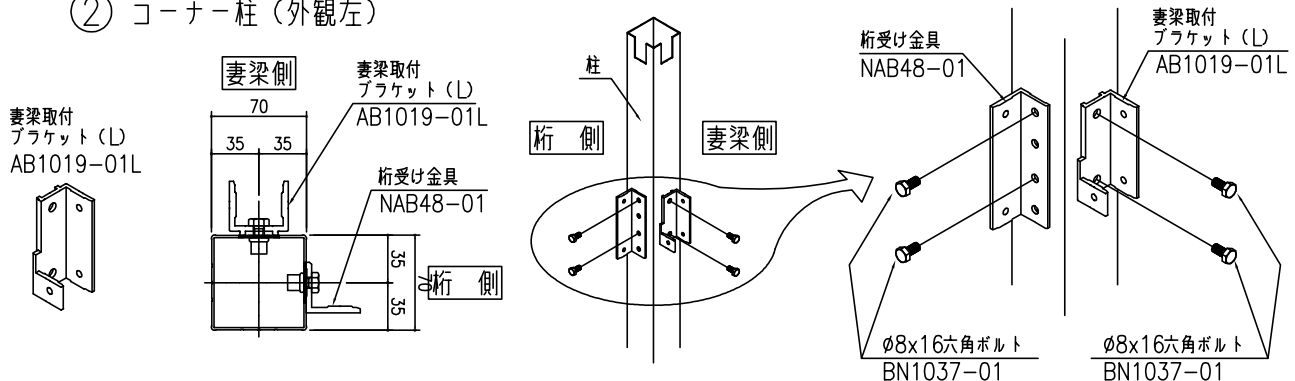
1 SK1706-01

- それぞれの部品を柱にφ8×16六角ボルトで取付けてください。
※部品・柱にはL/Rがあります。確認をして取付けてください。

① コーナー柱 (外観右)



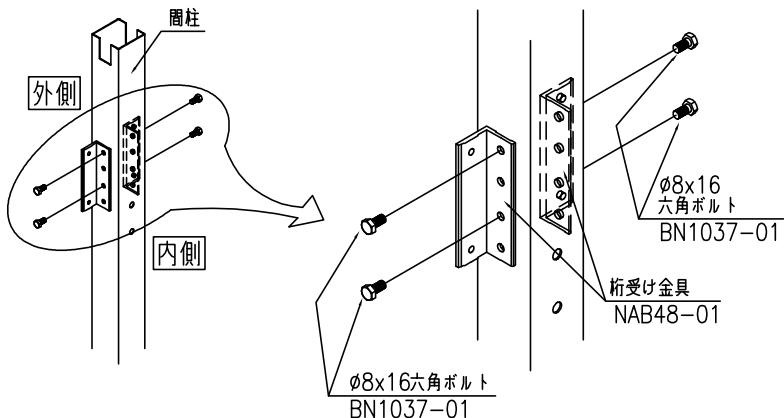
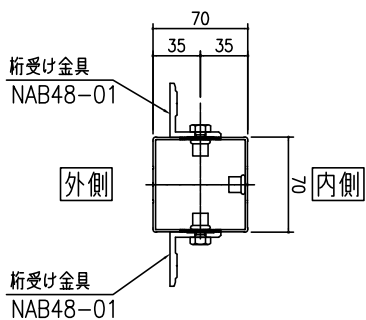
② コーナー柱 (外観左)



2 SK1706-02

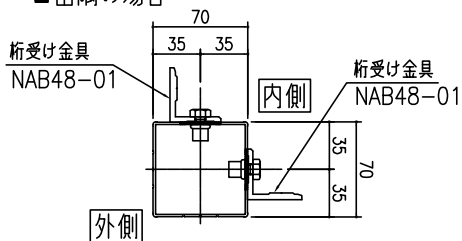
1. 桁受け金具を $\phi 8 \times 16$ 六角ボルトで取付けてください。

① 間柱



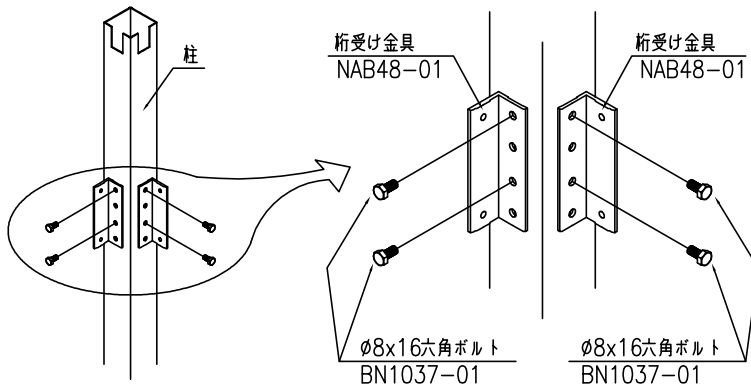
② 出隅・入隅用コーナー柱

■ 出隅の場合

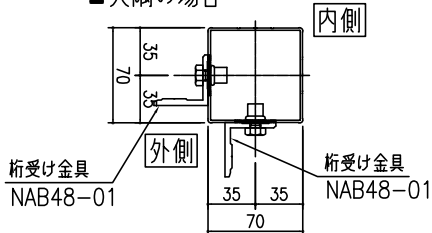


※この絵は出隅納まりを表しています。

入隅の場合は、桁受け金具の向きを左右逆にしてください。



■ 入隅の場合

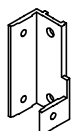
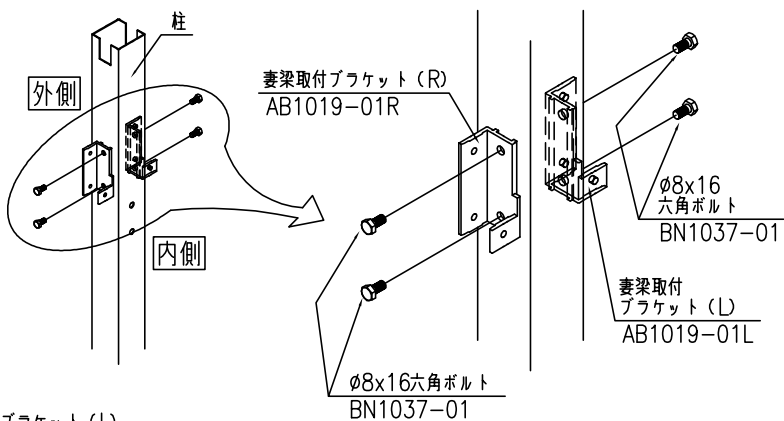
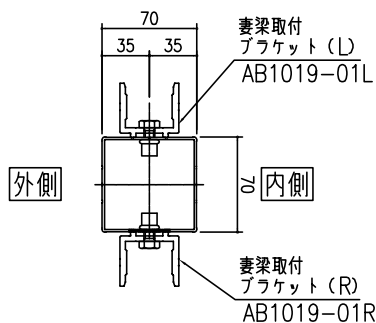


※壁直付納まり及び通常のコーナー柱としてご使用の場合は、**1** をご参照ください。

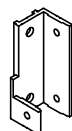
3 SK1706-03

1. 妻梁取付ブラケットを $\phi 8 \times 16$ 六角ボルトで取付けてください。

※部品にはL/Rがあります。確認をして取付けてください。



妻梁取付ブラケット (R)
AB1019-01R



妻梁取付ブラケット (L)
AB1019-01L