

『取扱説明書』  
ご使用上の注意とお手入れ方法

新日軽  
ネクスペース  
コリドー

施工工事店様、販売店様へ

この「取扱説明書」は施工完了後裏表紙に必要事項を記入し、お施主様へお渡しください。

# もくじ

もくじ.....	2	2. お手入れ方法について.....	6
『取扱説明書』のご案内.....	2	2-1 再生木のお手入れ方法.....	6
安全にお使いいただくために.....	2	2-2 透光床・手すりパネルのお手入れ方法.....	7
1. ご使用上の注意.....	3	2-3 アルミ部分 (CB) のお手入れ方法.....	7
1-1 安全上の注意.....	3	2-4 樹脂部分のお手入れ方法.....	8
1-2 手すりご使用上の注意.....	4	3. 保守・点検.....	8
1-3 床・階段・手すりパネルご使用上の注意.....	4	施工工事店様、販売店様へのお願い.....	8

## 『取扱説明書』のご案内

このたびは、弊社商品をお買上げいただき、誠にありがとうございます。






この商品をご使用いただく前に、必ずこの「取扱説明書」をお読みいただき、十分理解されたうえでご使用ください。また、「ご使用上の注意」に記載されている事項は、守らないと重大な人身事故につながる恐れもありますので、よくお読みになり、正しくご使用ください。

●お読みになった後、この「取扱説明書」は、いつでもご使用いただけるように大切に保管してください。

## 安全にお使いいただくために

- この「取扱説明書」では、お客様にとくに注意していただきたい事項には、下記のようなマークと見出しをつけています。
- この「取扱説明書」の中で、これらのマークと見出しがありましたら、記載内容をお読みのうえ十分注意してください。

### ■絵表示について

 <b>警告</b>	この表示を無視して、誤った取扱いをすると、使用者が死亡または重傷を負う可能性が想定される内容を示しています。		この記号は、「してはいけないこと」を示しています。
 <b>注意</b>	この表示を無視して、誤った取扱いをすると、使用者が傷を負う可能性が想定される内容および物的損害のみの発生が想定される内容を示しています。		この記号は「必ず守っていただくこと」を示しています。
			この記号は「知っておくと便利なこと」を示しています。

# 1

## ご使用上の注意


### 1-1 安全上の注意

#### 警告

●転落の恐れのある場所へは設置しないでください。また、手すりを防護柵として使用しないでください。  
※ケガや事故の恐れがあります。


#### 注意

⊘ 乳幼児を1人で遊ばせないでください。落下事故の恐れがあります。また、床板のささくれやつぎ目などでケガをする恐れがあります。




MET1055-001

⊘ 床下や階段下に入らないでください。突起物でケガをする恐れがあります。



MET1055-002

⊘ 床や階段に飛び乗ったり、飛び降りたりしないでください。



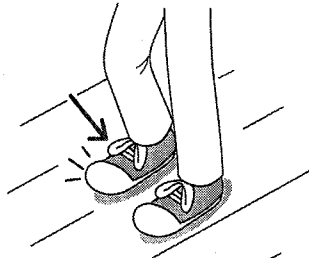
MET1055-003

⊘ 手すりに乗ったり、腰掛けたり、ぶら下がったりしないでください。



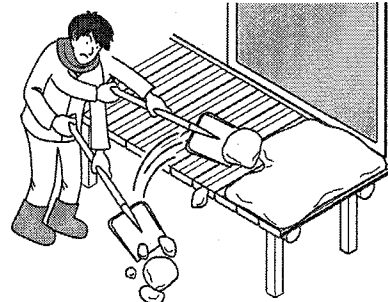
MET1055-004

! 床や階段上では履きものを使用してください。日中、日差しが強い時に裸足で歩かないでください。手すりに手を触れるときにも注意してください。やけどの恐れがあります。



MET1055-007

! 床や階段につもった雪はおろしてください。とくに積雪量の多い地域や、湿った雪の場合は、早めに雪おろしをしてください。



MET1055-005

! 雨などで濡れると滑りやすくなる場合があります。歩行には十分ご注意ください。先の細いヒールなどはつぎ目にはさむ場合があります。歩行には十分ご注意ください。

## 1-2 手すりご使用上の注意

### ⚠ 注意

- 手すりに雨具・洗濯物・布団などを載せないでください。
- ワイヤーロープを引っ張ったり、強く握ったり、寄りかかったりしないでください。
- アルミ笠木・ワイヤーロープは、太陽熱により表面が高温になる場合がありますので、ご注意ください。  
※表面温度は材質により、色が濃いほど高温になる場合があります。
- 樹脂笠木・手すりパネルに、灯油・ガソリン・有機溶剤などが付着した場合は、すぐに拭き取ってください。

## 1-3 床・階段・手すりパネルご使用上の注意

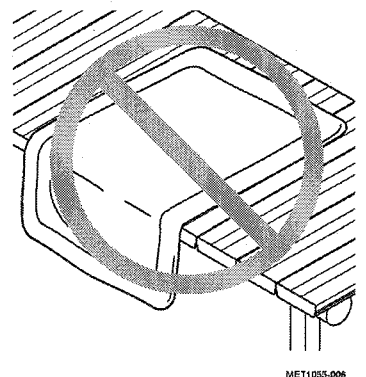
### 再生木床の特性

再生木は、『使用済み木材』と『使用済みプラスチック』を再利用した 100% リサイクル素材です。

#### 色について

- 商品ごとに色調限度範囲内での色の多少のばらつきがあります。微妙な色の違いにつきましては、あらかじめご了承ください。
- 表面をサンディング（人工的に木肌にする）していますので、芝のように順目・逆目があり、角度によって色合いが違って見えることがあります。
- 表面のサンディングや使用中における表面のこすれにより、木粉が発生し衣類などに色が付着することがあります。洗濯物や布団などが直接ふれないようにしてください。（※顔料などがシミ出したものではありません。）
- 本商品は天然木を 50% 以上使用しています。そのため表面に付着した削り粉や削られた表面からの木の成分が、雨水によりシミ出す場合があります。土間や壁に付着した場合には、中性洗剤で速やかに洗い流してください。

洗濯物や布団などが、直接ふれないようにしてください



MET1055-006

#### 色あせについて

- 本商品は耐久性に優れていますが、直射日光を長時間受けると紫外線により表面層から徐々に退色・劣化していきます。退色については初期段階で退色し、その後は大きな退色はありません。劣化については、通常使用では十数年で支障をきたすような強度劣化ではありません。
- 本商品は経時変化や使用状況により徐々に摩耗しますが、部材内部まで同色なので色が大きく異なることはありません。あらかじめご了承ください。

#### 熱伸縮について

- 本商品は、木と樹脂の特性を持ち合わせています。温度差や湿度差などの自然条件により、使用に支障のない範囲で伸縮や反りが発生することがあります。あらかじめご了承ください。
- 施工上および使用に支障のない範囲（寸法公差内）で、反りや曲がりがある商品が納入されることがあります。あらかじめご了承ください。

### 透光床・手すりパネルの特性

透光床は、熱や衝撃に強く、半透明なプラスチック素材です。

手すりパネルは、熱や衝撃に強く、ガラスのように透明なプラスチック素材です。

#### 熱伸縮について

- 高温にも低温にも強い商品ですが、温度の変化によって伸縮します。それによって多少のたわみ（反り）が発生する場合がありますが、使用上および機能上問題ありません。

#### 表面について

- 擦れキズがつきやすい商品です。固い物を引きずったり、擦り付けたりしないでください。キズがつく原因になります。

## 床・階段・手すりパネルご使用上の注意

### ⚠ 注意

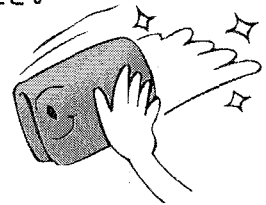
#### 汚れについて

- 汚れは使用環境に大きく影響されます。汚れが付着した時は、頑固な汚れになる前に洗浄を行ってください。
- 床板・階段表面に灯油・ガソリン・有機溶剤などが付着した場合は、すぐに拭き取ってください。

#### ■再生木床の場合

- 床・階段・笠木上に、空き缶・鉄製の物などを直接放置しないでください。シミが生じる原因になります。
- 床・階段上に、プランターや土など水気を含んだ物を直接置かないでください。色あせや劣化の原因になります。

汚れはすぐに拭き取ってください



MET1046-003

#### キズについて

■透光床板・手すりパネルの場合

- 固い物を引きずったり、擦り付けたりしないでください。キズがつく原因になります。

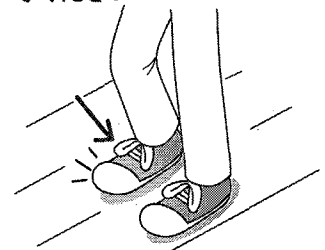
#### 燃焼について

- 周辺での火気の取扱いには十分に注意してください。また、バーベキューコンロなど、高温になる物を置かないでください。部材が変形・変色・破損する原因になります。
- 本商品の上では、絶対に火を燃やしたり加熱したりしないでください。部材が燃焼・変形する原因となります。
- 給湯器や暖房機などの熱排気が、商品に直接あたらないようにしてください。熱による部材の変形・劣化の原因になります。

#### 表面温度について

- 直射日光により、床板の表面温度は上昇します。これは材質の差よりも色調による影響が大きく、再生木・ポリカーボネート・ASA樹脂・アルミでも同じように表面温度は上昇します。あらかじめご了承ください。
- 床・階段上では履きものを使用してください。日中、日差しが強い時に裸足で床板の上を歩かないでください。笠木に手を触れるときにも注意してください。やけどの原因になります。
- とくに、幼児や小さいお子様が使用される時は十分に注意してください。

床上では履きものを使用してください



MET1055-007

#### 荷重について

- 床・階段に重い物を置く場合は、荷重を1ヶ所に集中させないよう、大きな敷板などの上に置いてください。
- 床・階段に重い物を落下させないでください。衝撃で割れや凹みが発生する原因になります。
- 床・階段・手すり等に重い物を長時間載せたままにしないでください。床板が変形する原因になります。
- 部材表面を、傘など先端の尖ったもので突かないでください。破損や変形の原因になります。
- 強い衝撃を与えるような飛び乗りまたは飛び降りをしたり、ぶら下がったりよじ登ったりしないでください。ケガや商品の破損の原因になります。

## 2

# お手入れ方法について

### <お手入れのお願い>

- 商品をいつまでも美しくお使いいただくために、定期的なお手入れを行ってください。
- ※汚れを長時間放置しておきますと、汚れがシミ状に残ったり黒い斑点の原因となります。
- ※お手入れ方法は次項を参照してください。
- 定期的な水洗いと乾拭きだけでも効果的です。ただし、工業地帯や海岸の近くなどでは、状況によりお手入れの回数を増やしてください。

### ■地域別お手入れ回数のめやす

地域	備考
臨海工業地域	年に2～3回
工業・商業地帯 温泉地帯	年に2回
海岸・街道地帯	年に1～2回
田園・山間地帯	年に1回



### <お手入れ時のご注意>

- お手入れには、布・スポンジなどのやわらかいものを使用してください。磨き粉・固いタワシ・金属ブラシ・金ペラ・スチールウール・目の粗いヤスリなどは使用しないでください。
- 小石・砂などはあらかじめ取除いてください。
- ※付着したまま表面を擦るとキズの原因となります。
- 溶剤系洗剤のクリーニング剤や、酸性・アルカリ性の洗剤は、変色、変形、劣化の原因となる恐れがありますので、使用しないでください。



MET1046-002

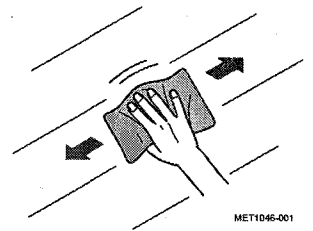
## 2-1 再生木のお手入れ方法

### 汚れが軽い場合

- 部材の長手方向に沿って、やわらかい布かスポンジで水拭きしたあと、乾拭きしてください。

### 汚れがひどい場合

- 中性洗剤を所定の割合で薄め、やわらかい布かスポンジで、汚れた部分を部材の長手方向に沿って擦るように拭いて汚れを落とし、その後、洗剤を水できれいに洗い流し、乾拭きしてください。



MET1046-001

### 雨シミ・表面の汚れの洗浄

- 頑固な汚れになる前に洗浄してください。

#### <洗浄方法>

- ①中性洗剤を所定の割合まで水で薄め、やわらかい布かスポンジで、汚れた部分を部材の長手方向に沿って擦るように拭いてください。
- ②汚れがひどい場合には、たわしやデッキブラシにて、長手方向に沿って擦るように拭いてください。  
※金属製のブラシは使用しないでください。洗浄は汚れの落ちかたを見ながら行い、強くこすり過ぎないでください。
- ③洗剤を水できれいに洗い流した後、乾拭きしてください。

### 頑固な汚れ・黒い斑点の洗浄

- 定期的な洗浄で汚れを防ぐことはできませんが、なかなか除去できない頑固な汚れや黒い斑点を落とす場合には、部材を漂白してください。また、漂白するときには、漂白剤の取扱いに十分注意してください。

#### <洗浄方法>

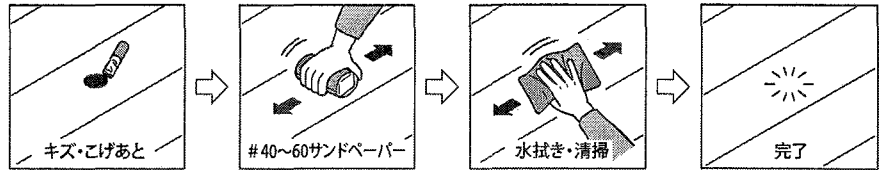
- ①漂白剤を所定の割合まで水で薄め、やわらかい布かスポンジで、汚れた部分を部材の長手方向に沿って擦るように拭いてください。
  - ②漂白剤を水できれいに洗い流し、乾拭きしてください。
- ※まれに、洗浄後に部材の色が薄くなる事がありますが、経年変化により色合いはなじみます。

## キズ・こげあとの補修

●キズ・こげあとは、サンドペーパーで擦ると目立たなくなります。

### <用意するもの>

- ・サンドペーパー (# 40 ~ 60)
- ・あて木・布など  
(サンドペーパーは市販品をお求めください。)



### <サンディング方法>

- ①表面の汚れをやわらかい布かスポンジで拭き取ってください。
- ②サンドペーパーをあて木に巻き、長手方向に擦ってください。研磨は部分的に強く擦らずに、全体をぼかすように数回擦るときれいに補修できます。
- ③下から新しい表面があらわれますので、表面をやわらかい布かスポンジで水拭きしてください。
- ④最後に、表面の削り粉を清掃してください。

※サンディング方法により、表面状態が他の部分と若干異なることがあります。

## その他

- 部材は内部も同色です。トゲ・ささくれがなく、腐食することはありませんので、防腐剤処理の必要はありません。また、市販されている木製品用のメンテナンス商品が適合するとは限りませんので、あらかじめご了承ください。
  - 再生木は樹脂を含んでいるため、歩行などの摩擦により静電気が生じることがあります。あらかじめご了承ください。
- ※一部分のみ洗浄を行うと、その部分だけがきれいになり変色したように見えることがあります。あらかじめご了承ください。

## 2-2 透光床・手すりパネルのお手入れ方法

### 汚れが軽い場合

- 部材の長手方向に沿って、やわらかい布かスポンジを使用し水洗いしてください。  
※そのまま拭き取ると、表面が傷付くことがあります。

### 汚れがひどい場合

- 中性洗剤を所定の割合で薄め、やわらかい布かスポンジで、汚れた部分を部材の長手方向に沿って擦るように拭いて汚れを落としてください。そのあと、洗剤を水できれいに洗い流し、やわらかい布で拭き取ってください。

## その他

- 透光床のアルミ部はご使用されるうちに傷がつきます。あらかじめご了承ください。

## 2-3 アルミ部分 (CB) のお手入れ方法

アルミはスチールなどと比べ、サビに強い素材です。そのうえ、新日軽では、JIS 規格を十分にクリアした表面処理を施しています。しかし、表面に付着した汚れを長時間放置しておくと腐食の原因になることがあります。定期的なお手入れによりアルミ製商品をいつまでも美しく保つことができます。



- CB 製品は、一般のアルミ製品と違って表面に非常に細かい凹凸があり、傷がつきにくくなっています。そのため、布やスポンジによる清掃では汚れが落ちにくい場合があります。清掃には洗車用のブラシをお使いください。

### 汚れが軽い場合

- 洗車ブラシで水洗いした後、乾拭きしてください。

### 汚れがひどい場合

- 中性洗剤を 20 倍程度に薄め、洗車ブラシで洗ってください。そのあと、洗剤を水できれいに洗い流し、乾拭きしてください。

## 2-4 樹脂部分のお手入れ方法

UD手すりには軟質樹脂を使用しています。スチールなど金属のように錆びることはありませんが、長年にわたって屋外に放置すると表面が白くなることがあります。あらかじめご了承ください。

### 汚れが軽い場合

- やわらかい布かスポンジで水拭きしたあと、乾拭きしてください。
- 表面が白く変化した場合は、やわらかい布でみがくように拭き取ってください。

### 汚れがひどい場合

- 中性洗剤を水で1～2%の割合に薄め、やわらかい布かスポンジで汚れた部分を拭いて汚れを落としてください。そのあと、洗剤を水できれいに洗い流し、乾拭きしてください。

## 3 保守・点検

- ボルトやビス類は緩む場合があります。長年ご使用いただくために、定期的に点検の上、施工工事店にお問い合わせください。
- 外観に使用上有害な変形が無いことを確認してください。

## 施工工事店様、販売店様へのお願い

— お願い —

この取扱説明書は施工完了後、下記の欄へ必要事項を記入してお施主様へお渡しください。

施 工 完 了 日	年 月 日
施 工 工 事 店	TEL ( ) -
販 売 店	TEL ( ) -
商 品 名	ネクスペース・コリドー

この商品についてのお問い合わせ、ご相談は下記の窓口でも承っておりますので、ご遠慮なくお問い合わせください。

### 新日軽株式会社

本社/〒136-0076  
東京都江東区南砂2-7-5

この商品についてのご質問やご相談は下記の窓口にお問い合わせください。

お客様相談室  0120-37-2534

新日軽インターネットホームページ <http://www.shinnikkei.co.jp>

エクステリア支店  
東北エクステリア支店…………… ☎022-297-3354  
関東エクステリア支店…………… ☎03-5677-8729  
名古屋東海エクステリア支店… ☎052-731-1920  
大阪エクステリア支店…………… ☎06-6479-3234  
中四国エクステリア支店……… ☎082-544-4144  
九州エクステリア支店…………… ☎092-523-8890

住宅建材支店  
札幌住宅建材支店…………… ☎011-219-7511  
東北住宅建材支店…………… ☎022-297-3364  
関信越住宅建材支店…………… ☎027-328-2881  
関東住宅建材支店…………… ☎03-3842-7123  
中部東海住宅建材支店…………… ☎052-731-1911  
大阪住宅建材支店…………… ☎06-6390-1331  
中四国住宅建材支店…………… ☎082-544-4136  
九州住宅建材支店…………… ☎092-523-7007

●電話番号、住所は移転等やその他の理由で変更になる場合があります。ご了承ください。