

施主様用

このたびは、当社製品をお買い上げいただきまして、まことにありがとうございます。

快適に使用していただくために

取扱説明書 自然浴生活

補修用塗料錆落とし洗浄コート剤 (ステンレス用)

この取扱説明書の内容は、製品を安全に正しくお使いいただき、お客様の危害や損害を未然に防止するためのものです。表示記号の内容を良く理解したうえで、本書の内容(指示)にしたがってください。

もくじ

1.安全のために必ず守ってください	1
2.特徴	1
3.使用方法	1
3-1 作業手順	2
4.仕様	2

安全に関する記号	記号の意味
警告	取扱いを誤った場合に、使用者が死亡または重傷を負うおそれのある内容を示しています。
注意	取扱いを誤った場合に、使用者が中・軽傷を負うおそれのある内容、または物的損害のおそれがある内容を示しています。
お願い	取扱いを誤った場合に、製品の損傷または故障のおそれがある内容を示しています。
補足	説明の内容で知っておくと便利なことを示しています。

●製品を安全に正しくお使いいただくために、ご使用になる前にこの取扱説明書を最後までお読みください。お読みになったあとは、たいせつに保存してください。

1 安全のために必ず守ってください

⚠ 注意

- 出来るだけ皮膚に触れないようにし、取り扱い中は保護手袋を着用してください。皮膚に付着した場合、付着物を布等で拭き取ってください。皮膚の敏感な方などは、直ちに流水で洗い流してください。もしも、皮膚に炎症や痛みが生じた場合は、速やかに医師の診断を受けてください。
- 使用する時は、飲食および喫煙をしないでください。
- 予想される急性症状および遅発性症状に最も重要な兆候および症状は、皮膚のかゆみ・発赤・目の痛み・息苦しさ・嘔吐です。
- 取通常は燃焼しませんが、水分揮発後は燃焼するので、油火災の場合に準じて付近の着火現を断ち、保護具を着用して消火してください。
- 取り扱い中は保護メガネを着用してください。眼に入った場合、直ちに多量の清浄な流水で洗眼し、速やかに医師の診断を受けてください。
- 吸入や蒸気等を吸い込んで気分が悪くなった場合、口をすすぎ空気の清浄な場所で安静にし、速やかに医師の診断を受けてください。
- 誤飲した場合、嘔吐物を飲み込まないようにし、無理に吐かせず速やかに医師の診断を受けてください。

2 特徴

✎ 補足

- 本製品は、洗浄・艶出し・表面保護の3つの効果を持った高性能表面コーティング剤です。フッ素樹脂の強力な保護膜が、錆・汚れ・劣化などを防ぎ、フレッシュさを一定期間保ちます。

3 使用方法

⚠ 注意

- 本製品には研磨剤が含まれてます、塗装されている部分には使用しないでください。塗装が落ちる可能性があります。
- ケガや薬害防止のため、お手入れの際は手袋をしてお手入れをしてください。
- 人体には使用しないでください。
- 容易に幼児の手の届かない、直射日光の当たらない場所に保管してください。
- 風下での作業はおやめください。

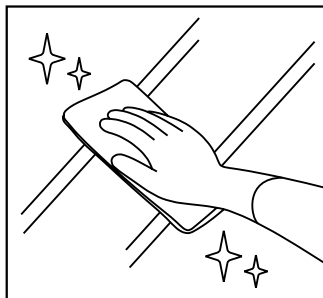
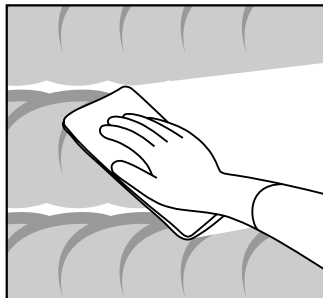
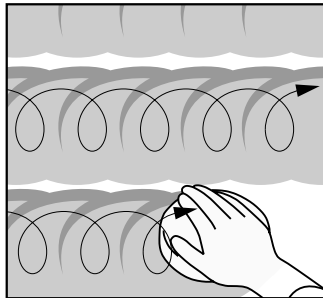
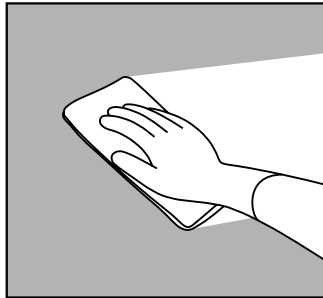
お願い

- 研磨剤の成分が分離することがありますが、品質には問題ありません。あらかじめよく振ってからご使用ください。
- あらかじめ目立たない部分でテストをしてから全体にご使用ください。
- 床面には使用しないでください。
- 防錆効果はお手入れの方法・回数・使用環境により大きく変化します。防錆性能を保証するものではありません。
- 密閉して、冷暗所に保管してください。
- 使用済み容器は、一定の場所を定めて保管してください。
- 少量漏出の時は、ウエス等に吸着させて、廃棄用容器に回収してください。
- 多量の時は、ウエス等を置き広げないようにして、回収してください。
- 内容物や容器を、都道府県知事の許可を受けた専門の廃棄物処理業者に業務委託してください。

✎ 補足

- 使用容量の目安は、40ー12サイズのステンシャインⅢ引戸本体に対して1本程度です。ただし、錆の範囲や量により大きく変化します。

3-1 作業手順



①薄めた中性洗剤（1～2%）を使用して汚れを拭き取り、その後洗剤が残らないようによく水洗いをします。

お願い

- 汚れを残したまま本製品を使用すると、製品にキズがつくおそれがあります。

補足

- 錆、油汚れ等のひどい汚れはナイロンたわし等（金属製はキズになりますので使用しないでください。）で汚れを落としてください。

②本製品を柔らかいスポンジにとり均一に塗り、小さい部分から円を描くように塗り込みます。

お願い

- 強く力を入れないでください。研磨剤によりキズが発生する場合があります。

③本製品が乾ききらないうちに乾いた柔らかい布で拭きのこしないように十分に拭きとります。

お願い

- ステンレスの研磨目にそって並行に、均一に力を入れてください。研磨目と異なる方向に拭いた場合、研磨剤によりキズが発生する場合があります。

④さらに乾いたきれいな布で十分に乾拭きします。

補足

- 乾くまで（2～3時間）は水洗いをしないでください。

4 仕様

品名	錆落とし洗浄コート剤
液性	中性
成分	フッ素樹脂、フッ素樹脂誘導体、超微粒子アルミ研磨剤
用途	鏡面素材、塗装面、吸水性のない面の洗浄、艶出し・保護
正味量	200ml
容器	HDPE
中栓	PE
キャップ	PP

メモページ

.....

.....

.....

.....

.....

.....

.....

.....

.....

.....

.....

.....

.....

.....

.....

.....

■販売元

株式会社 LIXIL

お客様相談センター

- ・商品のご購入・使い方などのご相談
- ・有償での修理と部品のご購入

 **0120-126-001** Fax 03-3638-8447

受付時間・・・月～金 9:00～18:00（祝祭日、年末年始、夏期休暇等は除く）

商品改良のため、予告なしに仕様の変更を行う場合がありますのでご了承ください。

※当社は、当社商品のユーザー様及び流通業者様等の皆様の個人情報を商品納入や商品保証書を通じて取得し、将来にわたる品質保証、メンテナンスその他の目的のために利用致します。当社の個人情報の取り扱いについて詳しくは当社ホームページの「プライバシーポリシー」(<http://www.lixil.co.jp/privacy/>) をご覧下さい。

取説コード

UH001

JZZ623482

201110A_1001