

施主様用

快適に使用していただくために




取扱説明書 自然浴生活

樹の木Ⅲ

もくじ

| | |
|-------------------|---|
| 1.安全のために必ず守ってください | 1 |
| 2.各部の名称 | 3 |
| 3.使用方法 | 4 |
| 3-1 点検口の開け方 | 4 |
| 3-2 収納蓋の開け方 | 5 |
| 3-3 ご注意とお願い | 5 |
| 4.お手入れについて | 5 |
| 5.修理 | 6 |

この取扱説明書の内容は、製品を安全に正しくお使いいただき、お客様の危害や損害を未然に防止するためのものです。表示記号の内容を良く理解したうえで、本書の内容(指示)にしたがってください。

| 安全に関する記号 | 記号の意味 |
|---|---|
|  警告 | 取扱いを誤った場合に、使用者が死亡または重傷を負うおそれのある内容を示しています。 |
|  注意 | 取扱いを誤った場合に、使用者が中・軽傷を負うおそれのある内容、または物的損害のおそれがある内容を示しています。 |
| お願い | 取扱いを誤った場合に、製品の損傷または故障のおそれがある内容を示しています。 |
|  補足 | 説明の内容で知っておくと便利なことを示しています。 |

●製品を安全に正しくお使いいただくために、ご使用になる前にこの取扱説明書を最後までお読みください。お読みになったあとは、たいせつに保存してください。


1 安全のために必ず守ってください

⚠ 注意




- デッキの下にもぐったり、手を入れたりしないでください。構造上ネジの先端や、部品の切り口など鋭利な部分がありますので、ケガをするおそれがあります。

⚠ 注意



- デッキフェンス、ウッドパーティションにボールをぶつけるなど強い衝撃を加えないでください。部材が変形・破損して、ケガをするおそれがあります。

⚠ 注意




- デッキフェンス、ウッドパーティションに登ったり、ぶら下がったり、寄りかかたりしないでください。部材が変形・破損して、ケガをするおそれがあります。

⚠ 注意




- 日中、日差しが強いときに裸足でデッキやステップの上を歩かないでください。やけどをするおそれがあります。履物を履いてご使用ください。
- 日中、日差しが強いときに乳幼児を1人で遊ばせないでください。やけどをするおそれがあります。

! 注意



- ウッドパーティションH1400、H1800には、柱控部材が出ていますので足元に注意してください。足を引っ掛けて転倒するおそれがあります。

! 注意




- 雨等で濡れたデッキやステップはすべりやすくなっています。転倒しないように注意してください。

! 注意




- ステップに飛び乗ったり、飛び降りたりしないでください。ケガをするおそれがあります。

! 注意



- 点検口、収納蓋を開けたまま放置しないでください。転倒してケガをするおそれがあります。

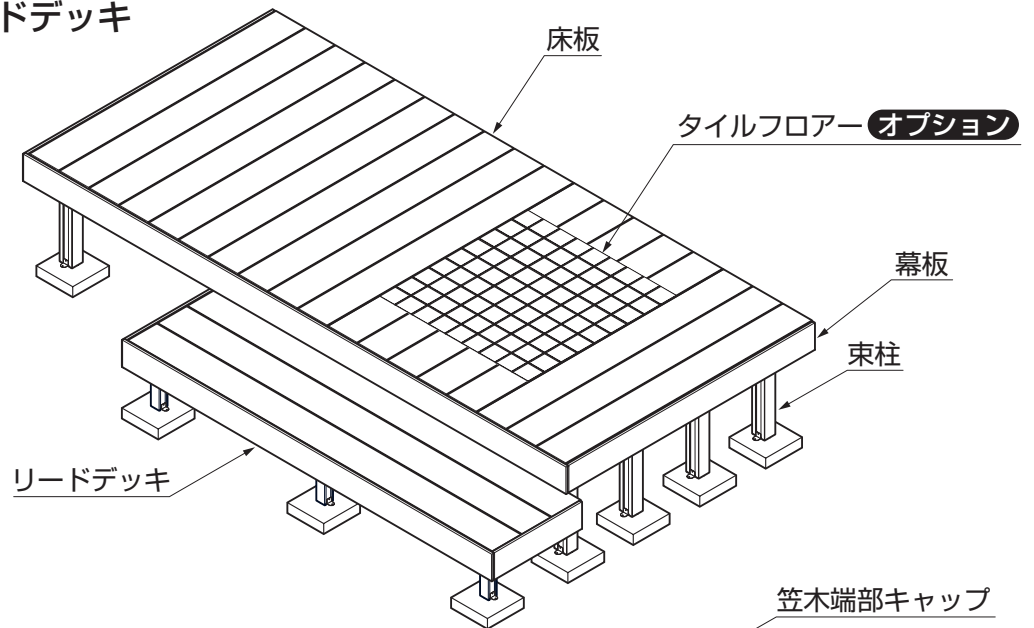
! 注意



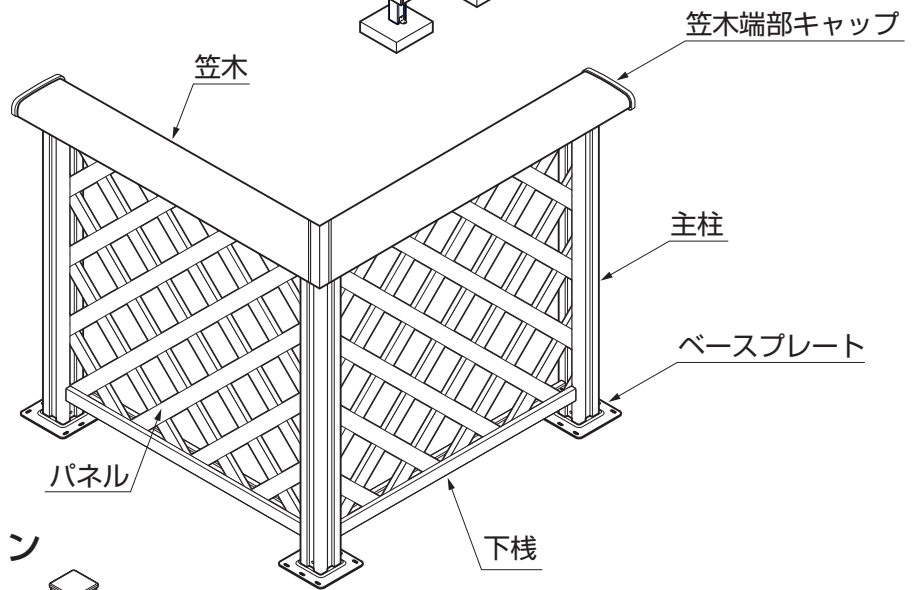
- 点検口、収納蓋の開閉時以外は、点検口の回転取手をたたんでください。足を引っ掛けて転倒するおそれがあります。

2 各部の名称

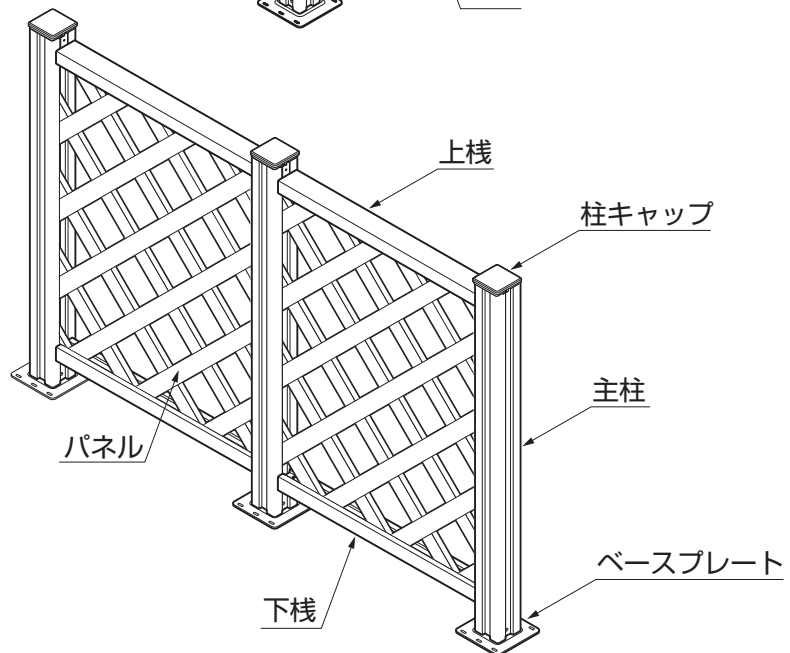
(1) デッキ・リードデッキ



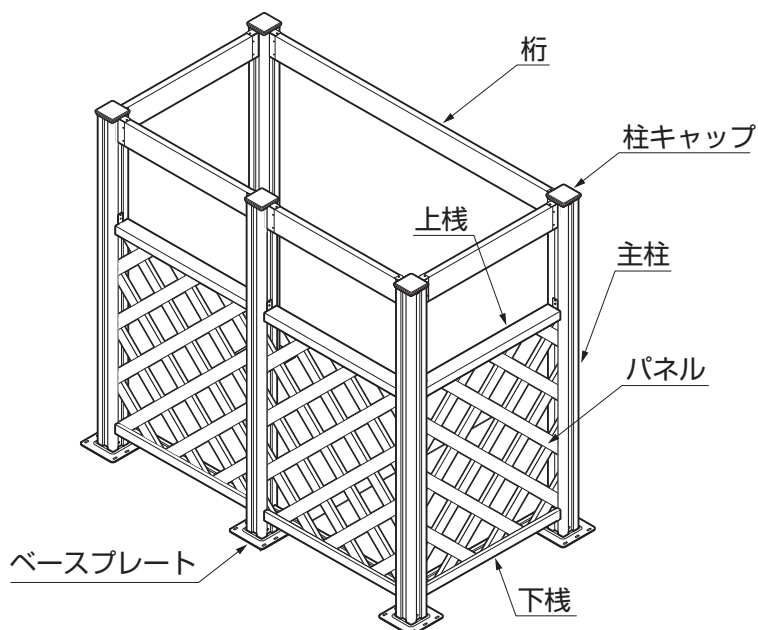
(2) デッキフェンス



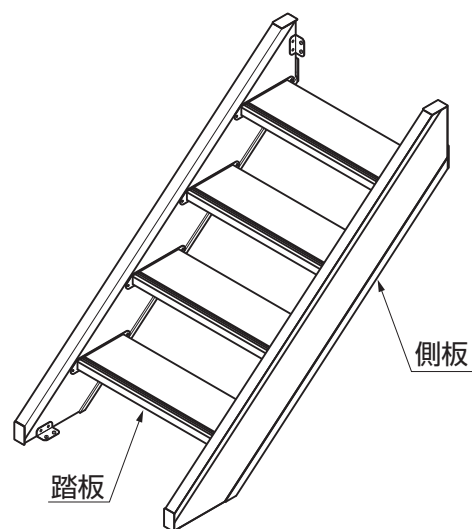
(3) ウッドパーティション



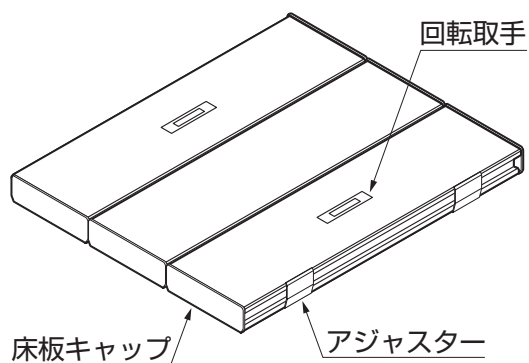
(4) ハイパーパーティション



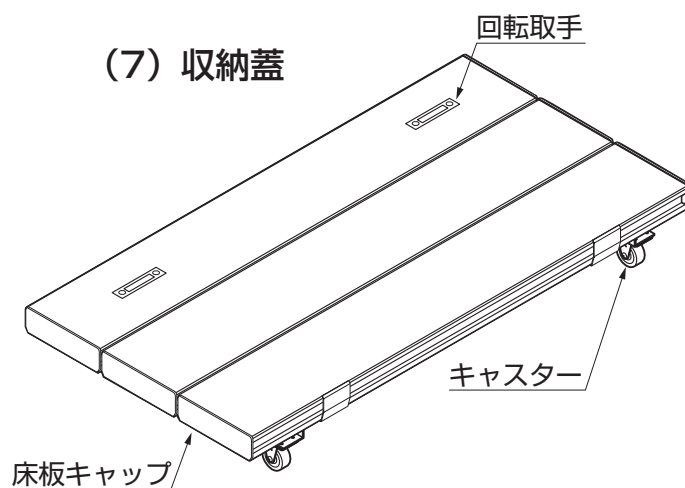
(5) ステップ



(6) 点検口

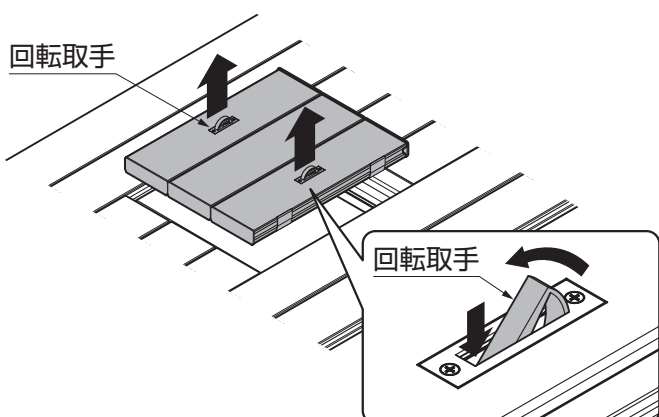


(7) 収納蓋



3 使用方法

3-1 点検口の開け方

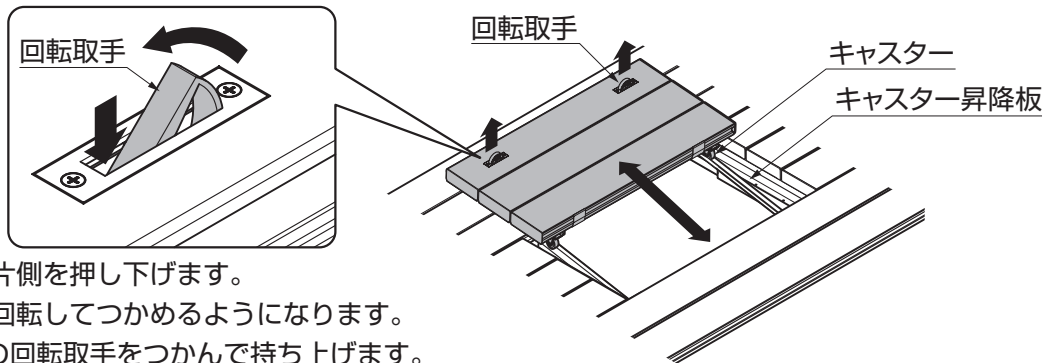


- ① 回転取手の片側を押し下げます。
- ② 回転取手が回転してつかめるようになります。
- ③ 両手で2つの回転取手をつかんで持ち上げます。
- ④ ご使用後は必ず閉めてください。

⚠ 注意

- 点検口は約6kgの重さがありますので、手足や指などはさまないよう取扱いには充分ご注意ください。

3-2 収納蓋の開け方



- ①回転取手の片側を押し下げます。
- ②回転取手が回転してつかめるようになります。
- ③両手で2つの回転取手をつかんで持ち上げます。
- ④キャスター昇降板の上をキャスターで転がしながら、収納蓋を開けてください。
- ⑤ご使用後は必ず閉めてください。

⚠ 注意

- 収納蓋は約9kgの重さがありますので、手足や指などをはさまないように取扱いには充分ご注意ください。

3-3 ご注意とお願い

⚠ 注意

- デッキ上で暖房機具、バーベキューコンロを使用しないでください。部材が変形・破損するおそれがあります。
- デッキやデッキフェンス、ステップの近くで焚き火をしないでください。部材が変形・破損するおそれがあります。
- タイルフロア上で、火を焚いたり、熱い物を置いたりしないでください。部材が変形・破損するおそれがあります。
- タイルフロアに強い衝撃をあたえないでください。部材が変形・破損するおそれがあります。
- デッキフェンスにプランター等を吊す場合は、パネル1枚あたり3kg以下にしてください。部材が変形・破損し、吊したものが落下するおそれがあります。

お願い

- 人工木材は、使用状況や環境により水アカや足跡・雨ジミ、黒い斑点(カビ)などの汚れが目立つ場合があります。特にウッドホワイト色は目立つ傾向がありますのであらかじめご了承ください。(清掃方法に関しては「4.お手入れについて」の項目をご参照願います。)
- 床板1枚に常時掛かる重量が10kgを超えるものを置かないでください。制限荷重(短期)180kg/m²。
- デッキやデッキフェンス等の表面を鋭利なもので突かないでください。部材が破損するおそれがあります。
- デッキフェンスに雨具・洗濯物・布団等を載せないでください。部材が変形・破損するおそれがあります。
- 人工木材は樹脂を含んでいるため、歩行などの摩擦により静電気を帯電する場合があります。あらかじめご了承ください。
- 製品に関する移設、増設などは、お買い求めの工務店・販売店にご相談ください。

4 お手入れについて

(1) 本体の清掃

- ①表面に付着したシミ・汚れ・黒い斑点(カビ)は、頑固な汚れになる前に定期的な清掃を行ってください。
- ②汚れが軽い場合は、水またはお湯で濡らした雑巾で拭いてください。汚れやシミがひどい場合は、中性洗剤を使用法に従って薄めた液を用い、清掃用ブラシなどでこすって汚れを落としてください。最後に洗剤が残らないようによく水洗いをして拭きとってください。

お願い

- 洗淨には、雑巾やスポンジ、清掃用ブラシなどを使用してください。表面にキズがつきますので金属製のブラシやスチールウールなどは使用しないでください。
- デッキ表面を清掃用ブラシなどで洗淨する際は、材料の長さ方向に沿ってこすってください。その際は、汚れの落ち方を見ながら、過度に強くこすらないようにしてください。
- シンナーやベンジンなど有機溶剤、強酸、強アルカリ性の洗淨剤は使用しないでください。表面を侵すおそれがあります。

③②の方法で取れない頑固な汚れ黒い斑点（カビ）の場合はカビ取り剤を用いて取り除いてください。その際、カビ取り剤の使用方法に従い取り扱いには十分注意してください。

お願い

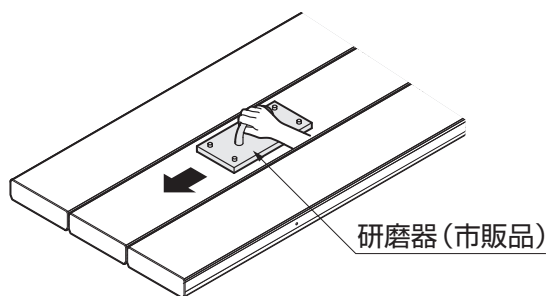
- 次亜塩素酸塩系カビ取り剤（カビキラーなど）を使用してください。
- カビ取り剤を使用する前に製品表面を水洗いで土ぼこりなどの汚れを落とした後、水を拭き取り、表面を乾燥させてください。
- 表面全体にカビ取り剤をスプレーしてください。スプレー後はこすらずに放置してください。放置時間はカビ取り剤の説明に従ってください。
- カビが残っている所は、再度スプレーしてください。
- 最後に表面にカビ取り剤が残らないようにしっかり水で洗い流した後、水を拭きとってください。

(2) 人工木材面のキズの補修

お願い

- 60番のサンドペーパーと平らな木片又は市販の研磨器を用意してください。

①サンドペーパーを平らな木片・研磨器に巻き付け材料の筋目に沿ってこすってください。



補足

- 研磨は、局部的に強くこすらずに、全体をぼかすように数回こするときれいに補修できます。こすりすぎないようにしてください。下地が出てしまうおそれがあります。
- 平らな広い面を補修する場合は、市販のハンド研磨器を使用すると楽に補修できます。

5 修理

- 製品に異常が生じたときは使用を中止し、お買い上げの販売店（工事店）にご連絡ください。
- 修理に関するお問い合わせは、お買い上げの販売店（工事店）または、「お客様相談センター」にお問い合わせください。
- 修理を依頼されるときは、下記のことをお知らせください。

| | | | |
|---------|----------|---------|--|
| 故障の状況 | できるだけ詳しく | ご 氏 名 | |
| 製 品 名 | | ご 住 所 | |
| 施 工 日 | 年 月 日 | 電 話 番 号 | |
| 施 工 店 名 | | そ の 他 | |

樹の木Ⅲ 保証書

| | | |
|----------------------|---------|--------------|
| 製造No. (商品名シールNo.) | | |
| 保 証 期 間 | 対 象 部 品 | 期 間(お引渡し日より) |
| | 本 体 | 2ヶ年 |
| | 但し電装部品 | 1ヶ年 |
| お引渡し日 | 年 月 日 | |
| お 客 様 | ご住所 | 様 |
| | お名前 | |
| | 電 話 () | |

本書はお引渡し日から左記期間中故障が発生した場合には、本書記載内容で無料修理を行うことをお約束するものです。詳細は下記記載内容をご参照ください。

※お引渡し日、お客様名、施工店名及び製造No.が不明の場合は、保証し兼ねますので施工店に必要事項の記入をご依頼ください。又本書は再発行致しませんので大切に保管してください。

| | | |
|-------|--------|---|
| 施 工 店 | 住所・店名 | 印 |
| | 電話 () | |

株式会社 LIXIL

〒136-8535 東京都江東区大島2-1-1

- 保証者**
株式会社LIXIL
 - 保証の対象者**
当該商品の所有者
 - 対象商品**
TOEXブランドで販売しているエクステリア商品
 - 保証内容**
取扱説明書・表示ラベルまたはその他の注意書きに基づく適正なご使用状態で、保証期間内に発生した不具合については、下記に例示する免責事項を除き、無料修理いたします。
 - 保証期間**
当該商品の施工完了日(お引き渡し日)から起算して2年間。(電装部品及び木製部品については1年間)ただし、施工を伴わない商品についてはご購入された日から起算して1年間。
 - 免責事項**
保証期間内でも、次の様な場合には有料修理となります。
 - ① 取付説明書や表示ラベル、カタログなどに記載された施工・取り付け方法から逸脱したことにより発生する不具合(例えば、腐食促進のおそれがある海砂・急結材等を使用したモルタルによる腐食、基礎寸法や取り付け寸法違いなどによる性能低下など)。
 - ② 取扱説明書や表示ラベル、カタログなどに記載された使用方法からの逸脱及び適切な維持管理を行わなかったことなどにより発生する不具合(例えば、中性洗剤以外のクリーニング剤を使用したことによる変色や腐食、雪下ろしや操作上の注意などの注意シール内容の不励行による破損など)。
 - ③ 表示された商品の性能を超えた性能を必要とする地域や場所に取付けられた場合の不具合(例えば、積雪強度、耐風圧強度、寒冷地での作動性や凍結に起因する不具合など)。
 - ④ 建築躯体や、外構工事、土間工事、電気工事などの商品以外に起因する不具合。
 - ⑤ 商品又は部品の経年変化(使用に伴う消耗・摩耗など。木製品の反り、ひび割れ、節抜け、ささくれ、変色、ネジ、ボルトの緩みや釘の浮きなど)や経年劣化(樹脂部分の変質・変色など)またはこれらに伴う不具合、および電池・電球などの消耗品の損傷や故障。
 - ⑥ 自然現象や住環境に起因する結露、樹液の染み出しなどに起因する不具合(例えば、結露による凍結、かび、さび発生、樹液によるコンクリート壁面などの汚れなど)。
 - ⑦ 環境が特に悪い地域又は場所に取付けられたことに起因する腐食及び不具合(例えば、海岸地帯での塩害や大気中の砂塵・煤煙・金属粉・亜硫酸ガス・アンモニア・車の排気ガスなどの附着によって起きる腐食や塗装剥離、異常な高温・低温・多湿による不具合など)。
 - ⑧ 天災その他の不可抗力(例えば、暴風、豪雨、洪水、高潮、地震、地盤沈下、落雷、火災など)により商品の性能を超える事態が発生した場合の不具合。
 - ⑨ 実用化されている技術では予測不可能な現象またはこれが原因で生じた不具合。
 - ⑩ 犬、猫、鳥、ねずみ、虫などの小動物の害、又はつるや根などの植物の害による不具合。
 - ⑪ 使用者や第三者による不当な修理や改造(必要部品の取外し含む)に起因する不具合。
 - ⑫ 本来の使用目的以外の用途に使用された場合の不具合、又は使用目的と異なる使用方法による場合の不具合。
 - ⑬ 犯罪などの不法な行為に起因する破損や不具合。
- ※保証期間経過後の修理・交換などは有料といたします。
※本書によって、お客様の法律上の権利を制限するものではありませんので、保証期間経過後の修理についてご不明の場合は、お客様相談室にお問い合わせください。

お客様相談センター

- ・商品のご購入・使い方などのご相談
- ・有償での修理と部品のご購入

☎ 0120-126-001 Fax 03-3638-8447

受付時間・・・月～金 9:00～18:00(祝祭日、年末年始、夏期休暇等は除く)

商品改良のため、予告なしに仕様の変更を行う場合がありますのでご了承ください。

※当社は、当社商品のユーザー様及び流通業者様等の皆様の個人情報を商品納入や商品保証書を通じて取得し、将来にわたる品質保証、メンテナンスその他の目的のために利用致します。当社の個人情報の取り扱いについて詳しくは当社ホームページの「プライバシーポリシー」(<http://www.lixil.co.jp/privacy/>)をご覧ください。

取説コード

UE057

JWZ612487E
200603A_1041
201210F_1041