

## 施主様用

快適に使用していただくために

## 取扱説明書 自然浴生活




## コタラタン

## もくじ

1.安全のために必ず守ってください	1
2.お手入れについて	3
2-1. 保守・点検	3
2-2. 人工ラタンお手入れ方法	3

この取扱説明書の内容は、製品を安全に正しくお使いいただき、お客様の危害や損害を未然に防止するためのものです。

表示記号の内容を良く理解したうえで、本書の内容（指示）にしたがってください。


安全に関する記号	記号の意味
 警告	取扱いを誤った場合に、使用者が死亡または重傷を負うおそれがある内容を示しています。
 注意	取扱いを誤った場合に、使用者が中・軽傷を負うおそれがある内容、または物的損害のおそれがある内容を示しています。
お願い	取扱いを誤った場合に、製品の損傷または故障のおそれがある内容を示しています。
 補足	説明の内容で知っておくと便利なことを示しています。

●製品を安全に正しくお使いいただくために、ご使用になる前にこの取扱説明書を最後までお読みください。お読みになったあとは、たいせつに保存してください。

# 1 安全のために必ず守ってください

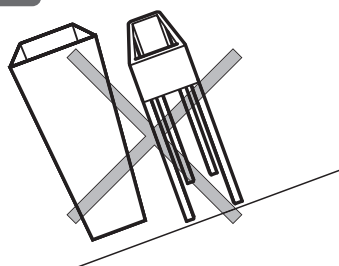
## (1) 家具の置き方・設置上のご注意

### ⚠ 警告




- 熱・冷暖房器の強風などが直接あたる場所、湿度の高い場所などでは使用しないでください。火災や商品の変形、カビの原因になります。

### ⚠ 注意




- 床面の平らな場所に水平になるように置いてください。転倒によりケガをしたり、商品の変形の原因になります。

### ⚠ 注意



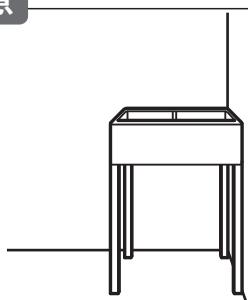
- コタラタン C は底面部に 10kg 以上のおもりを載せてください。転倒によりケガをしたり、商品の変形の原因になります。  
(2 L のペットボトルに砂を充てんしたもののおもり 2 本で、目安重量 10kg になります)

### ⚠ 注意



- 風の強いときには、屋内に保管してください。転倒によりケガをしたり、商品の変形や破損の原因になります。


### ⚠ 注意



- 壁面に沿って置いてください。お子様が誤ってぶつかったりして転倒するおそれがあります。


## (2) 使用におけるご注意

### ⚠ 注意




- プランタカバーの目的以外では使用しないでください。転倒し、ケガや破損のおそれがあります。

### ⚠ 注意




- プランタカバーの上に立ったり、寄り掛かったりしないでください。転倒し、ケガや破損のおそれがあります。

### ⚠ 注意



- プランタカバーの上端部に納まる高さのプランタを使ってください。転倒しケガをしたり、床面にキズをつけるおそれがあります。

### ⚠ 注意



- 商品には強い衝撃を与えたり、ものを落としたりしないでください。ケガや破損のおそれがあります。

### お願い

- 使用しないときは、水滴・埃を除去の上、日光の当たらない、湿気のないところに保管してください。色あせや商品の変形、カビ、シミになるおそれがあります。
- 移動するときは、床面を引きずらないでください。必ず、持ち上げるように運んでください。
- プランタカバーに水がかかったときは水分を拭き取ってください。変形や変色の原因になります。
- 製品の改造や分解は絶対にしないでください。


### 補足

- 塩害地域（海沿いの地域）ではサビが発生しやすかったり、傷みが激しくなることがあります。あらかじめご了承ください。

## 2 お手入れについて

### 2-1 保守・点検

#### 注意



- 本体は、ときどきゆりみやグラツキがないか点検してください。転倒し、ケガや破損のおそれがあります。

#### お願い

- 虫害を発見した場合は、直ちに殺虫や防虫処理をしてください。放置すると虫害が拡大するおそれがあります。

#### お願い

- 製品に異常を感じたときは使用を中止し、お買い上げの販売店（工事店）にご連絡ください。

### 2-2 人工ラタンお手入れ方法

#### お願い

- 毎日のお手入れは、柔らかい乾いた布で軽く拭いてください。
- 万一汚れたときは、中性洗剤を3～5%位にぬるま湯でうすめ、柔らかい布にひたし、よく絞って表面をたたくように拭き取ってください。そのあと水でひたした布をよく絞って洗剤液を拭き取り、柔らかい乾いた布で軽く拭いたあと、自然乾燥させてください。

#### お願い

- 化学ぞうきんを使用するときは、長時間接触させたまにしないでください。変色や表面がはげたりする原因になります。

### お客様相談センター

- ・商品のご購入・使い方などのご相談
- ・有償での修理と部品のご購入

☎ 0120-126-001      Fax 03-3638-8447

受付時間・・・月～金 9:00～18:00（祝祭日、年末年始、夏期休暇等は除く）

商品改良のため、予告なしに仕様の変更を行う場合がありますのでご了承ください。

※当社は、当社商品のユーザー様及び流通業者様等の皆様の個人情報を商品納入や商品保証書を通じて取得し、将来にわたる品質保証、メンテナンスその他の目的のために利用致します。当社の個人情報の取り扱いについて詳しくは当社ホームページの「プライバシーポリシー」(<http://www.lixil.co.jp/privacy/>)をご覧ください。

株式会社 LIXIL

取説コード

UR040

JZZ620027C  
201001A\_1041  
201210D\_1041