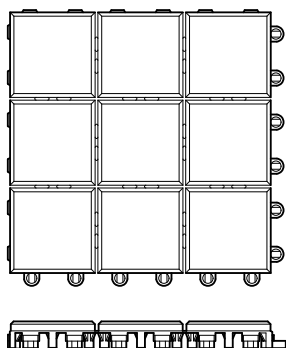


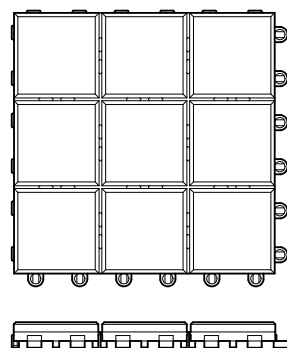


■ステージア(本体)

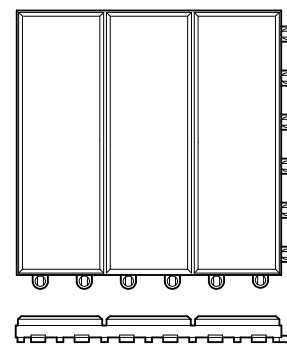
プラスチック



タイル



ウッド



■お施主様へのお願い

●本取扱い説明書は「バルコニー取扱い説明書」と一緒に保管してください。

■ステージア(タイル)取扱い上のお願い

●「ステージア(タイル)」の上に物を落さないようにしてください。衝撃で表面が割れるおそれがあります。

■ステージア(ウッド)取扱い上のお願い

- 「ステージア(ウッド)」に使用している木材は天然の素材につき、個体に色の差異が生じます。また、時間の経過に伴い変色を生じたり、表面にそりが生じることがありますのでご了承ください。
- 「ステージア(ウッド)」の木材は乾燥するとささくれが生じる場合がありますので、ささくれが生じた時はヤスリで削ってください。
- 「ステージア(ウッド)」は施工当初、雨・雪により樹液が染みでる場合があります。表面にシミが残る場合がありますのでタワシ等で水洗いしてください。
- 「ステージア(ウッド)」の上に鉄製(スチール製)のいす・テーブル・空缶・釘などを直接置かないでください。放置したまま水に濡れると黒いシミを生じることがあります。

■お手入れについて

- 洗剤は中性のものだけを使用してください。酸性・アルカリ性及び漂白剤または、ベンジン・シンナー・トルエン等の有機溶剤及び有機溶剤入りのものは使用しないでください。表面が変色するおそれがあります。  
軽い場合…ぞうきんでの水拭き、またはスポンジ、ブラシで水洗いしてください。  
ひどい場合…中性洗剤で洗い流し、敷設面に洗剤が残らないように水で洗い流してください。
- 灯油・ガソリン等が付着した場合は、放置しないですぐに拭き取ってください。

■ステージア(ウッド)の塗装について

- 「ステージア(ウッド)」をより長くお使いいただくために、塗装することをお勧めします。塗装する場合は必ず1～2年に1回、下記にしたがって正しく上塗りしてください。  
※「ステージア(ウッド)」を塗装する際はバルコニーより「ステージア」本体をはずし、別の場所で作業してください。バルコニーに設置したまま塗装しますと塗料の付着によりデッキボードを汚してしまいます。

【用意するもの】

- ハケ・布・ゴム手袋・塗料用シンナー・塗料
- ※塗料は下記のを必要量、施工店に注文してください。
- ※市販品を使用する場合は、キシラデコール(武田薬品)等の木材保護着色塗料を購入してください。  
(ニス・ペンキは使わないでください。木が呼吸できなくなります。)

■メンテナンス用塗料

商品コード	WVCZ020
名称	サドリンクラシック「チーク」色
内容量	4L/缶
塗布面積	20㎡～27㎡/缶
メーカー	玄々化学工業

【塗装条件】

雨・雪の直後や水洗いの直後など、製品が湿っているときは塗装しないでください。塗料が浸透しなくなります。

【塗装方法】

- ※塗料の記載事項に必ず従ってください。
- ①ゴミ・ほこりを取り除きます。
- ②塗装前・塗装中に塗料の缶を振ってよくかきまぜます。
- ③塗料は薄めず、ゆっくりと2～3回ハケ塗りします。
- ④塗料を浸透させるため、乾く前にきれいな布で軽くこすります。
- ※塗装終了後、ハケは塗料用シンナーでよく洗ってください。

●当社は、当社取扱商品のユーザーさま及び流通業者さま等の個人情報を商品納入にあたって取得し、将来にわたる品質保証、メンテナンス、その他当社プライバシーポリシーに記載の目的のために利用させていただきます。個人情報の取扱いについての詳細は、当社オフィシャルサイトの「プライバシーポリシー」をご覧ください。