

IIIL 取扱説明書

テラス囲い



もくじ

ページ

安全上のご注意

3~5

各部の名称と使いかた

1

- 物干しの制限荷重について
- 床面の耐荷重について
- 内部日除け
- 上下可動物干しの扱いかた
- アルミ部分の点検
- 積雪カバーの開閉方法
- 熱線吸収アクアポリカパネル

1

1

1

1

2

2

2

お掃除のしかた

2

- 雨どいのお手入れのしかた
- フローリング材
- 熱線吸収アクアポリカパネル
- パネル
- アルミ部分

2

2

4

5

5

修理と保証

6

保証書

7

この取扱説明書の内容は、製品を安全に正しくお使いいただき、お客様の危害や損害を未然に防止するためのものです。
表示記号の内容を良く理解したうえで、本書の内容（指示）にしたがってください。

⚠ 警告

取扱いを誤った場合に、使用者が死亡または重傷を負うおそれのある内容を示しています。

⚠ 注意

取扱いを誤った場合に、使用者が中・軽傷を負うおそれのある内容、または物的損害のおそれがある内容を示しています。



行なってはいけません。



必ず実行していただく内容です。

お願い

取扱いを誤った場合に、製品の損傷または故障のおそれがある内容を示しています。

保証書付き

- 製品を安全に正しくお使いいただくために、ご使用になる前にこの取扱説明書を最後までお読みください。
お読みになったあとは、たいせつに保存してください。
保証書は「お引き渡し日、販売店名」などの記入を必ず確かめてください。

各部の名称と使いかた

雨どい

お手入れのしかた……P.2
安全上のご注意……P.3

パネル

安全上のご注意……P.3
お掃除のしかた……P.5

アルミ部分

点検のお願い……P.2
お掃除のしかた……P.5

ガラス障子・扉

安全上のご注意……P.3

網戸

安全上のご注意……P.3

熱線吸収アクアポリカパネル

お掃除のしかた……P.4

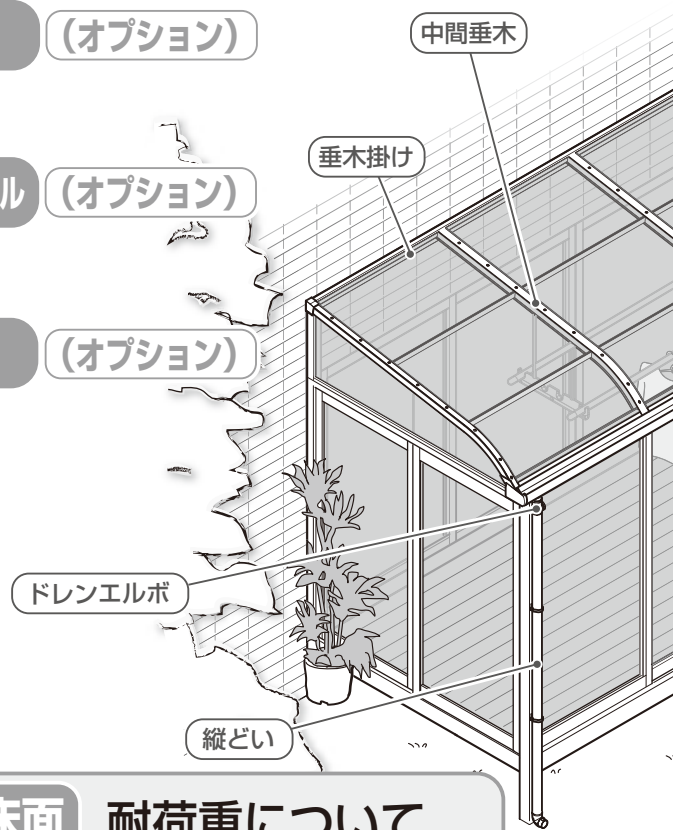
積雪カバー

開閉方法……P.2

(オプション)

(オプション)

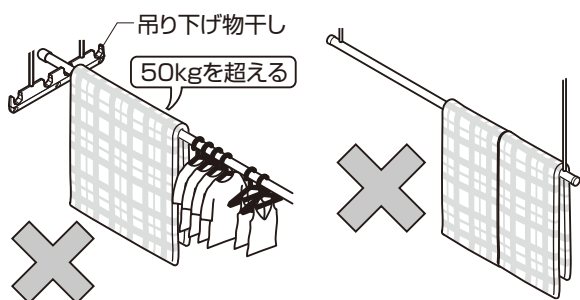
(オプション)



物干し (オプション) 制限荷重について

お願い

- ・物干しの制限荷重は50kgです。ぶら下がったり、物干し以外での使用はしないでください。商品が破損するおそれがあります。
- ※脱着式物干し・上下可動物干しの制限荷重は8kgです。
- ・上下可動物干し竿の片側に洗濯物が片寄らないよう、均等に干してください。



床面 耐荷重について

お願い

- ・床面に耐荷重性能1800N (183kgf/m²) を超える重さをかけないでください。商品が破損するおそれがあります。



内部日除け (オプション)

お願い

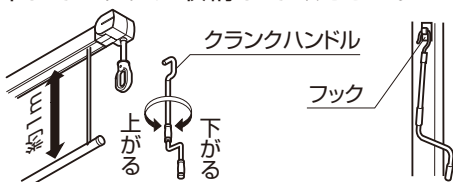
- ・日常のお手入れは、日除けの汚れを布やハタキでお掃除してください。ぬれた雑巾などでは拭かないでください。シミ・しわの原因になります。

上下可動物干し

(オプション)

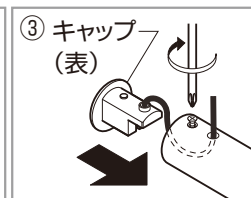
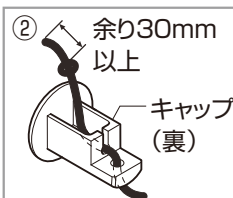
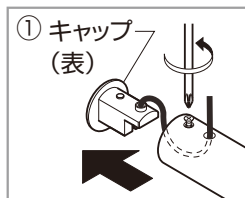
扱いかた

- ・クランクハンドルを物干しに引っ掛け、右に回すと竿が上昇し、左に回すと降下します。竿は約1m下がり、そのまま回し続けると竿は上がり、逆回転となりますので、止めてください。
- ・使用後、クランクハンドルは物干しから外してフックに収納してください。

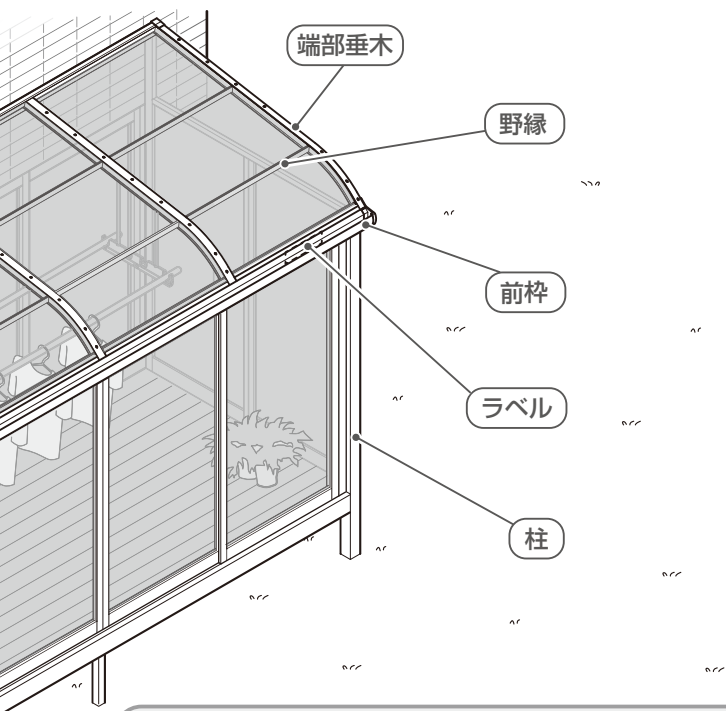


上下可動物干しのひも調整のしかた
(竿が傾いた場合)

- ① 竿の端のねじをゆるめ、キャップを外してください。
- ② ひもの結び目を引き出し、長さを調整して結び直してください。
- ③ キャップを竿に取付け、ねじを締め込んでください。



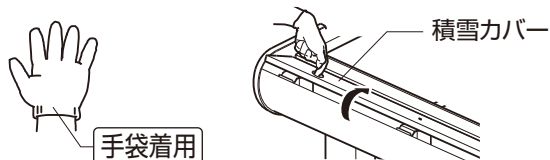
お掃除のしかた



積雪カバー (オプション) 開閉方法

- ・積雪カバーは固定しているネジを取外し、指にひっかけて上にあげてください。閉じるときは、またネジを戻し、しっかり固定してください。お掃除の際は、積雪カバーを開いてください。

(→P.3の注意へ)



熱線吸収アクアポリカパネ (オプション)

- ・光触媒は、太陽の光と降雨により汚れ付着防止効果が発揮されます。したがって、天候や設置場所、季節、日当たりなどにより効果に差があります。長期間汚れの少ない状態を保つために、こまめにホースなどでパネルに水をかけてください。又、ペンキなどの付着物や火山灰などの堆積物があると陽があたらないため、効果が発揮されません。
- ・光触媒はパネルの表面のみにコーティングされております。裏面には汚れ付着防止効果はありません。
- ・チリやホコリなどは水をかけても除去されない場合があります。

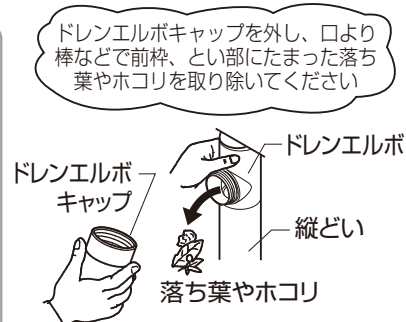
フローリング材 (オプション)

- ・フローリング材は、からぶき又はワックス掛けをしてください。

雨どい お手入れのしかた

補足・ドレンエルボ

キャップを外すとき、ホコリや泥水があふれ落ちます。目や口に入ったり、衣類に飛び散らないよう気をつけてください。



ドレンエルボキャップを両手で外し、たまった落ち葉やホコリを取り除く



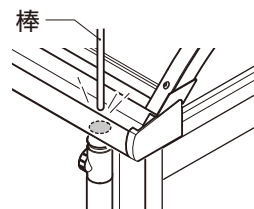
スマート雨どいの場合

- ・部品Aを外し、たまった落ち葉やホコリを取り除いてください。お清掃後は部品Aを取り付けてください。



●お掃除の際には

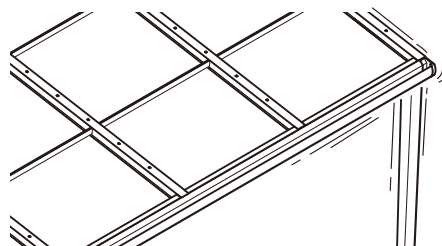
- ・前枠の上から棒で突っついて落ち葉やホコリを落としてください。



アルミ部分 点検：年一回程度

お願い

- ・ネジやボルトなどのゆるみを、年に一回は必ず点検し、締め直してください。ケガをしたり、重大な事故につながるおそれがあります。万一、締め直してもガタつく場合は、腐食のおそれがありますので、お買い求めの販売店、またはLIXIL修理受付センターにご相談ください。



安全上のご注意・お掃除のしかた

安全上のご注意・お掃除のしかた

⚠ 警告


全ての製品



禁止

●分解・改造禁止！


ケガをしたり、重大な事故につながるおそれがあります。



禁止

●火気厳禁！


火気や暖房器具などを絶対に置かないでください。
火災の原因になります。



禁止

●物の設置禁止！

踏み台や足掛かりになる物を置かないでください。
上に乗ると転落するおそれがあります。



⚠ 注意


パネル



禁止

●強い衝撃禁止！

商品が割れて、ケガをするおそれがあります。



⚠ 注意

ガラス障子・扉



禁止

●強風時の解錠禁止！

商品が破損し、ケガをするおそれがあります。



⚠ 注意

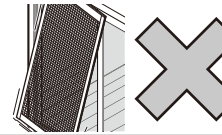
ガラス障子・網戸（オプション）



必ず実行

●外れ止めのセット忘れ注意！

ガラス障子・網戸が落下し、ケガをするおそれがあります。



⚠ 注意

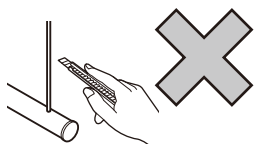
上下可動物干し（オプション）



禁止

●鋭利なものでひもを傷つけない

ひもが切れて竿が落下し、ケガをするおそれがあります。



必ず実行

●強風時の窓・扉の開放禁止！

竿や洗濯物が大きく揺れて、ケガをするおそれがあります。



必ず実行

●使用しない時は必ず本体に収納！

ぶつかってケガや事故の原因になります。



⚠ 注意

雨どい



禁止

●素手でお掃除厳禁！

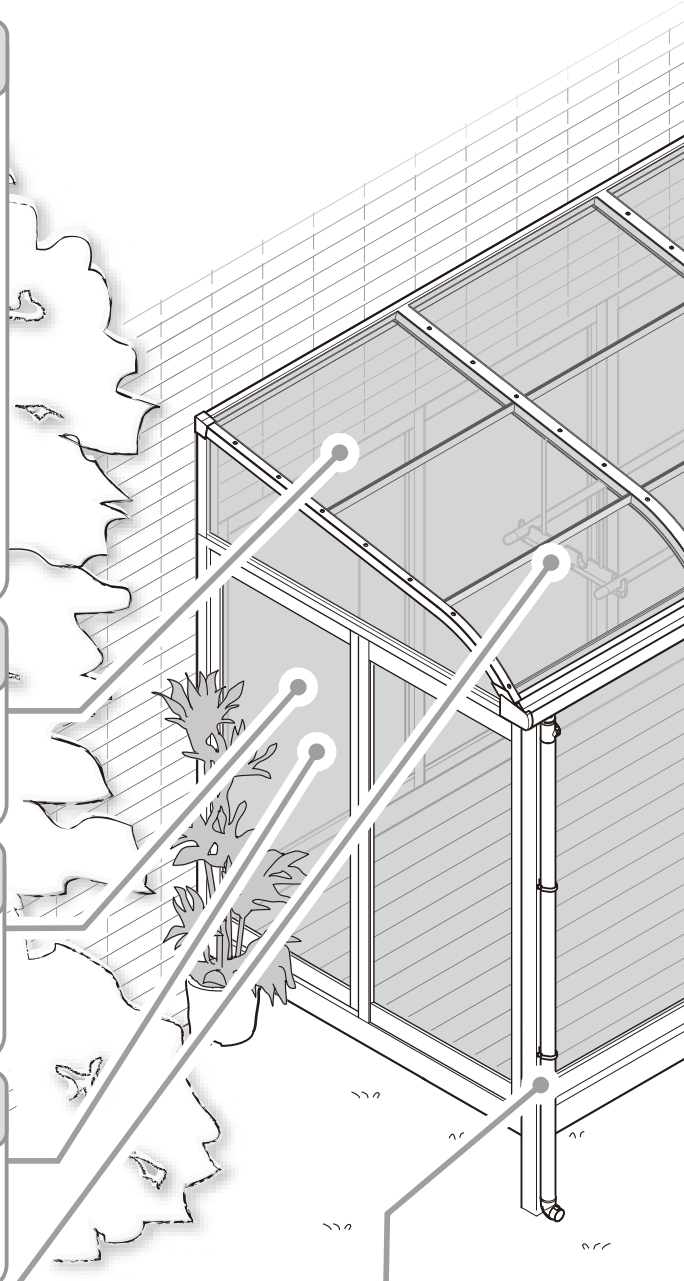
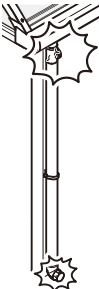
バリなどでケガをするおそれがあります。
必ず、手袋をして掃除をしてください。

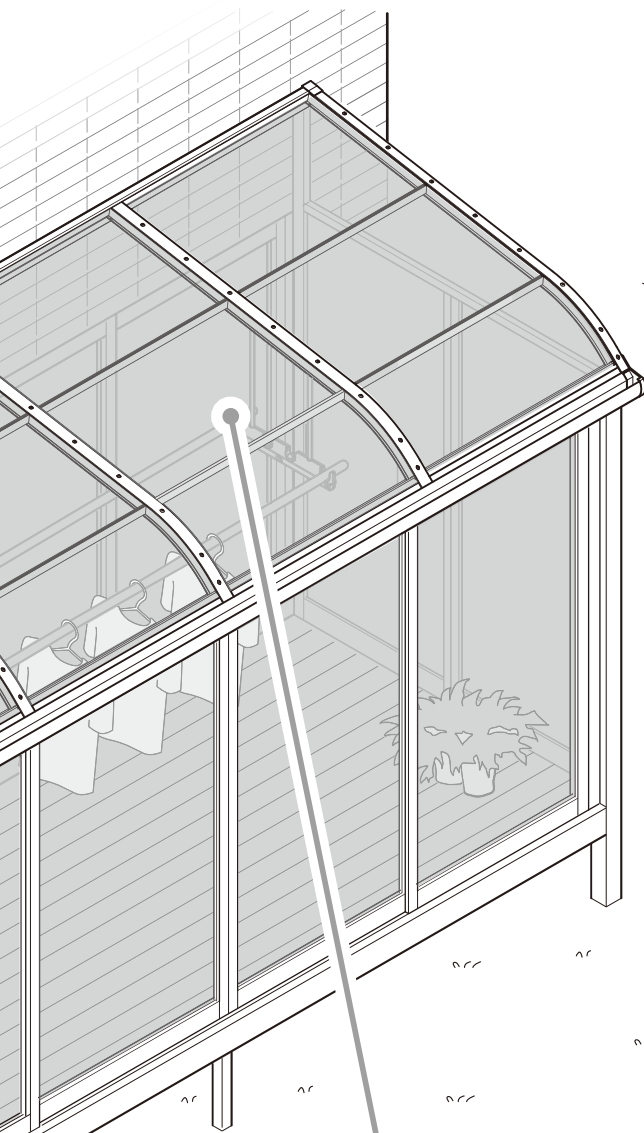


必ず実行

●降雪時期の注意！

降雪時期に凍結のおそれがある場合は、ドレンエルボキャップを外し、また縦どいの排水口が雪や氷でふさがれないようにしてください。
雨どいが破損し、ケガをするおそれがあります。





熱線吸収アクアポリカパネル (オプション)

- パネル表面のお手入れにつきましては、光触媒コートを傷めないよう、ホースによる散水または水ぶき程度にしてください。その際、洗剤はご使用にならないでください。特に陽の当たらない場所や雨の当たらない場所に設置した際は、こまめにホースなどでパネルに水をかけ、付着した汚れを洗い流してください。また、陽の当たる場所でも長く雨が降らない場合は、同様に水かけを実施してください。
- 次の場合は、光触媒コートを傷め、汚れ付着防止効果が低下しますので、行わないでください。
 - ・アルカリ性洗剤を用いての清掃
 - ・ブラシによる清掃
 - ・ガソリン、灯油が付着したままの放置
 - ・スコップを直にパネルに接触させての雪下ろし
 - ・研磨剤入りの洗剤による清掃
 - ・酸性、アルカリ性、塩素系洗剤やベンジン、シンナー、トルエンなどの有機溶剤、および微量でも有機溶剤を含んだ洗浄剤は、パネルにヒビや変形を引き起こしますので絶対に使用しないでください。

製品破損に関すること

お願い

- ・ボルト・ナット・ねじなどは絶対にゆるめないでください。
- ・当社指定品以外は取付けしないでください。
- ・製品に、はしごなどの重い物を立て掛けないでください。

製品使用に関すること

お願い

- ・サンルームとしての水密性・気密性は考慮しておりませんので、居室としては使用しないでください。
- ・地域、気候、使用状況などにより結露が発生し、水滴が落ちることがありますので、こまめに換気をしてください。また、水に濡れて困るものは置かないようにしてください。

物の落下に関すること

お願い

- ・「テラス囲い」にロープなどをかけて重い物（ピアノ・家具など）を搬入・搬出しないでください。製品が破損し、荷物が落下するおそれがあります。

身体被害に関すること

お願い

- ・夏場は製品内が高温になりますので必ず換気してください。熱射病になるおそれがあります。
- ・製品内ではベンジン・シンナー・トルエンなどの有機溶剤を使用しないでください。中毒になるおそれがあります。

その他

お願い

- ・熱による膨張・収縮により屋根材がこすれる音が発生することがありますが、性能上問題はありません。
- ・デッキボードの表面は、養生のために使用するシートなどにより、変色（色ムラ）を起こすことがありますので、ご注意ください。

安全上のご注意・お掃除のしかた

安全上のご注意・お掃除のしかた

！ 注意




必ず実行

●早めの雪下ろし！

下の表の積雪量になる前に、必ず雪下ろしをしてください。ケガや事故につながるおそれがあります。

- ・雪の重さは雪の状態によって大きく変化します。特に春先の雪は新雪に比べ重くなります。
- ・表の積雪量の目安よりも早めに雪下ろしをしてください。
- ・雪下ろしの際、雪は残さず下ろしてください。残った雪が氷状になりたいへん重くなります。
- ・雪下ろしの際、絶対に水をかけないでください。さらに重くなります。
- ・積雪量はタイプにより異なります。
タイプは前枠に張付けてあるラベルをご覧ください。
- ・雪下ろしの際、金属製スコップなどを使用すると屋根材が割れたりキズ付いたりする原因になります。プラスチック製スコップなどで静かに行ってください。



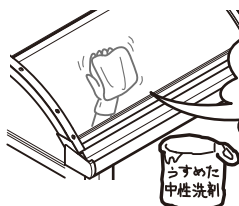
※「日本雪氷学会の分類名称」による。

		雪の種類		
		新雪	しまりゆき 締雪	ざらめゆき 粗目雪
		新しく降った粉状の雪。 雪比重:0.3	水分を含んだやや重い雪・ 降り積もって圧縮された雪。 雪比重:0.5	水分を含んで凍って いて粒の大きな雪。 雪比重:0.7
タイプ	耐積雪荷重	安心してお使いいただける積雪量の目安		
600タイプ	600N/m ² (61.2kg/m ²)	20cm	12cm	8cm
1500タイプ	1500N/m ² (153.0kg/m ²)	50cm	30cm	21cm
3000タイプ	3000N/m ² (305.9kg/m ²)	100cm	61cm	43cm

パネル お掃除回数：年に2～3回

お願い

- ・シンナー、ベンジンなどの有機溶剤で拭いたり、殺虫剤やガラスクリーナーなどをかけないでください。変色・破損・劣化の原因になります。
- ・金属製ブラシや金ペラは使用しないでください。表面をキズつけます。



●水拭きでホコリ・砂をとり、薄めた中性洗剤を使用し、汚れを落とす
→洗剤が残らないように
水洗い→乾拭き

※ひびや変形が生じている場合、破損しやすくなりますので、お買い求めの工務店、販売店、又は当社LIXIL修理受付センターへご連絡ください。

アルミ部分 お掃除回数：年に2～3回

お願い

- ・酸性・アルカリ性・塩素系薬品は使用しないでください。腐食や塗膜のはがれの原因となります。
- ・木目調部分にシンナー・ベンジンなどの有機溶剤を使用しないでください。
- ・金属製ブラシや金ペラは使用しないでください。表面をキズつけます。



●汚れが軽い場合は… 水拭き→乾拭き
●汚れがひどい場合は… 水拭きでホコリ・砂をとり、薄めた中性洗剤を使用し、汚れを落とす
→洗剤が残らないように
水洗い→乾拭き

(1) 保証書について

- 保証書は必ず施工店名、施工日などの所定事項を確かめて施工店からお受け取りください。
- 保証書記載内容を確認のうえ、大切に保管してください。

(2) 保証期間

お願い

- 保証期間内でも有料になることがありますので、保証書をよくお読みください。

施工完了日(お引渡し日)	1年	2年
電 装 部 品	無 料	有 料
電装部品以外	無 料	有 料

(3) 修理について

- 製品に異常が生じたときは使用を中止し、お買い上げの販売店(工事店)にご連絡ください。
- 修理を依頼されるときは、下記のことをお知らせください。

故障の状況	できるだけ詳しく	ご 氏 名	
製 品 名		ご 住 所	
施 工 日	年 月 日	電 話 番 号	
施 工 店 名		そ の 他	

- 消耗品は寿命があり、有償保証となります。

(4) 点検および修理料金のしくみ

- 修理料金は技術料、部品代、出張料などで構成されています。
 - ・技術料は、点検および故障個所の修理および部品交換、調整などの作業にかかる費用です。
 - ・部品代は、修理に使用した部品代です。
 - ・出張料は、修理士を派遣する場合の費用です。なお修理により交換した部品、製品は、特段のお申し出がない場合は当社にて引き取らせていただきます。

(5) 交換用部品について

- お客様ご自身でお取替えいただける部品については、ホームページよりご注文いただけます。
リクシルパーツショップ <http://partsshop.lixil.co.jp/shop/>
掲載のない部品につきましては、お求めの取扱い店 又は当社お客さま相談センター
☎ 0120-126-001にご連絡ください。

テラス囲い 保証書

製造No. (商品名シールNo.)		
保 証 期 間	対 象 部 品	期 間 (お引渡し日より)
	本 体	2 ヶ 年
	但し電装部品	1 ヶ 年
お引渡し日	年 月 日	
お 客 様	ご住所	
	お名前	様
	電 話	()

本書はお引渡し日から左記期間中故障が発生した場合には、本書記載内容で無料修理を行うとお約束するものです。詳細は下記記載内容をご参照ください。
※お引渡し日、お客様名、施工店名及び製造No.が不明の場合は、保証しかねますので施工店に必要事項の記入をご依頼ください。又本書は再発行致しませんので大切に保管してください。

施 工 店	住所・店名	(印)
	電話 ()	

株式会社 LIXIL

〒136-8535 東京都江東区大島2-1-1

- 1. 保証者**
株式会社LIXIL
 - 2. 保証の対象者**
当該商品の所有者
 - 3. 対象商品**
LIXILブランドで発売しているエクステリア商品、ガーデンリビング ファニチャー&グッズ商品
 - 4. 保証内容**
取扱い説明書・表示ラベルまたはその他の注意書きに基づく適正なご使用状態で、保証期間内に発生した不具合については、下記に例示する免責事項を除き、無料修理いたします。
 - 5. 保証期間**
当該商品の施工完了日(お引き渡し日※)から起算して2年間。(電装部品及び木製部品については1年間)ただし、施工を伴わない商品及びガーデンリビング ファニチャー&グッズ商品についてはご購入された日から起算して1年間。
※注)新築分譲住宅の場合は、建築主さまへの引渡し日。
 - 6. 品質保証の免責事項**
保証期間内でも、次の様な場合には有料修理となります。
 - ①当社の手配によらない第三者の加工、組立て、施工(基礎工事、取付工事、シーリング工事、電気工事など)、管理、メンテナンスなどの不備に起因する不具合(海砂や急結剤を使用したモルタルによる腐食、中性洗剤以外のクリーニング剤を使用したことによる変色、腐食、基礎寸法や取り付け寸法違いなどによる性能低下、工事中の養生不良による変色や腐食など)。
 - ②取扱い説明書や表示ラベル、カタログなどに記載された使用方法からの逸脱及び適切な維持管理を行わなかったことなどに起因する不具合(例えば、雪下ろしや操作上の注意などの注意シール内容の不励行による破損など)。
 - ③表示された商品の性能を超えた性能を必要とする地域や場所に取り付けられた場合の不具合(例えば、積雪強度、耐風圧強度、寒冷地での作動性や凍結に起因する不具合など)。
 - ④建築躯体の変形など商品以外の不具合に起因する商品の不具合。
 - ⑤商品又は部品の経年変化(使用に伴う消耗・摩耗など。木製品のさく裂、ヒビ割れ、変色、ネジ、ボルトの緩みや釘の浮きなど)や経年劣化(樹脂部分の変質・変色など)またはこれらに伴う不具合、および電池・電球などの消耗品の損傷や故障。
 - ⑥商品又は部品の材料特性に伴う現象(例えば、木製品の反り、干割れ、色あせ、木目違い、節抜け、樹液のにじみ出しなど)。
 - ⑦自然現象や住環境に起因する結露などに起因する不具合(例えば、結露による凍結、サビ、カビ発生など)。
 - ⑧環境が特に悪い地域又は場所に取り付けられたことに起因する腐食及び不具合(例えば、海岸地帯での塩害や大気中の砂塵・煤煙・金属粉・亜硫酸ガス・アンモニア・車や給湯器などの排気ガスが付着して起きる腐食や塗装はく離、異常な高温・低温・多湿による不具合、軟弱地盤による沈下や、倒壊など)。
 - ⑨天災その他の不可抗力(例えば、暴風、豪雨、洪水、高潮、地震、地盤沈下、落雷、火災など)により商品の性能を超える事態が発生した場合の不具合。
 - ⑩実用化されている技術では予測不可能な現象またはこれが原因で生じた不具合。
 - ⑪犬、猫、鳥、ねずみ、虫などの小動物の害、またはつるや根などの植物の害、またはそれに関する不具合。
 - ⑫所有者様や第三者による不当な修理や改造(必要部品の取り外し含む)に起因する不具合。
 - ⑬本来の使用目的以外の用途に使用された場合の不具合、又は使用目的と異なる使用方法による場合の不具合。
 - ⑭犯罪などの不法な行為に起因する破損や不具合および盗難。
- ※保証期間経過後の修理・交換などは有料といたします。
※本書によって、お客様の法律上の権利を制限するものではありませんので、保証期間経過後の修理についてご不明の場合は、最寄りの当社支店・営業所・お客さま相談センターにお問い合わせください。
※本商品保証は日本国内においてのみ有効です。
(This warranty is availed only in Japan.)

※当社の商品に関し、上記に記載の保証期間、保証内容の範囲において無料修理を行うことをお約束するものです。
※保証期間中に故障・損傷などの不具合が発生した場合には、お取り扱いの施工店、工務店、販売店に修理を依頼してください。当社支店・営業所、お客さま相談センターにてもご相談を承ります。

※ショールームの所在地、カタログの閲覧・請求、図面・CADデータなどの各種情報は、上記オフィシャルサイトからご確認ください。

会社や商品についての情報の確認は、LIXILオフィシャルサイトまで

<http://www.lixil.co.jp/>

商品についてのお問い合わせ・部品のご購入は、お客さま相談センターまで

受付時間/月～金 9:00～18:00 土日・祝日 9:00～17:00(ゴールデンウィーク、夏期休暇、年末年始等を除く)

TEL. ☎0120-126-001 FAX.03-3638-8447

修理のご依頼は、LIXIL修理受付センターまで

受付時間/月～金 9:00～18:00(祝日、年末年始、夏期休暇等を除く)

TEL. ☎0120-413-433 FAX.☎0120-413-436

<http://www.lixil.co.jp/support/>

※当社は、当社商品のユーザー様及び流通業者様等の皆様の個人情報を商品納入や商品保証書を通じて取得し、将来にわたる品質保証、メンテナンスその他の目的のために利用致します。当社の個人情報の取り扱いについて詳しくは当社ホームページの『プライバシーポリシー』(<http://www.lixil.co.jp/privacy/>)をご覧ください。

取説コード

UM093

TOSMAN274A
201506A_1047
201509B_1047