

このたびは、当社製品をお買い上げいただきまして、まことにありがとうございます。




快適に使用していただくために

— 門扉仮固定機能付ストッパーA — 取扱いに際してのご注意とお願い

- 製品を安全に正しく、お使いいただくために、ご使用になる前にこの取扱説明書を最後までお読みください。お読みになったあとは、大切に保存してください。


この取扱説明書の内容は、製品を安全に正しくお使いいただき、お客様の危害や損害を未然に防止するためのものです。

表示記号の内容を良く理解したうえで、本書の内容（指示）にしたがってください。


安全に関する記号	記号の意味
 警告	取扱いを誤った場合に、使用者が死亡または重傷を負うおそれのある内容を示しています。
 注意	取扱いを誤った場合に、使用者が中・軽傷を負うおそれのある内容、または物的損害のおそれがある内容を示しています。
お願い	取扱いを誤った場合に、製品の損傷または故障のおそれがある内容を示しています。
 補足	説明の内容で知っておくと便利なことを示しています。

●安全上のご注意


注意



- 門扉仮固定機能付ストッパーAは門扉を仮固定するためのものです。フックに引っかけた状態で無理に門扉を開閉すると部材が変形・破損したり、ケガをするおそれがあります。

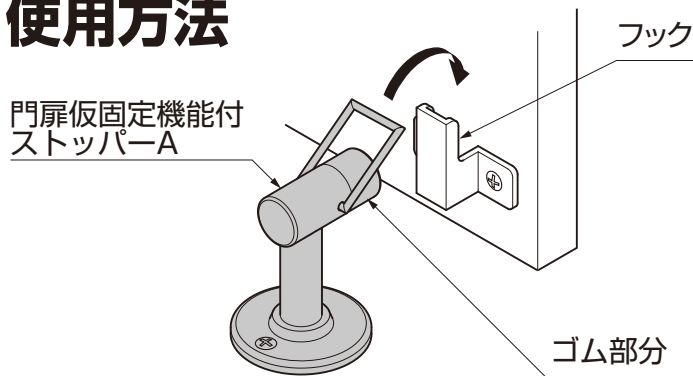


- 門扉仮固定機能付ストッパーAの周囲で走ったりしないでください。門扉仮固定機能付ストッパーAに足をぶついたり、ころんでケガをするおそれがあります。



- 門扉仮固定機能付ストッパーAに乗ったりしないでください。ケガをするおそれがあります。

● 使用方法



- ドアを開いた状態にする場合は、門扉仮固定機能付ストッパーAをフックにひっかけてください。
- ゴム部分は消耗品です。経年劣化により、ゴム部分が割れ脱落等の機能低下が生じた場合は交換をしてください。

● お手入れについて

(1) 汚れの取り方

- ①年に2～3回水洗いをして拭きとってください。
 - a.汚れが軽い場合は水で濡らした布で拭き、乾拭きをしてください。
 - b.汚れがひどい場合は、中性洗剤を薄めた液で汚れを落としたあとで、洗剤が残らないようによく水洗いをして拭きとってください。

お願い

- ブラシは使用しないでください。キズがつくおそれがあります。
- シンナー・ベンジンなどの有機溶剤は使わないでください。材料が変形することがあります。
- 年に1回、ネジにゆるみがないか確認してください。

● 修理と保証

(1) 保証期間

- 保証期間内でも有料になることがあります。

施工完了日(お引渡し日)	1年	2年
電装部品	無 料	有 料
電装部品以外	無 料	有 料

(2) 修理について

- 製品に異常が生じたときは使用を中止し、お買い上げの販売店(工事店)にご連絡ください。
- 修理に関するお問い合わせは、お買い上げの販売店(工事店)または、「お客様相談センター」にお問い合わせください。
- 修理を依頼されるときは、下記のことをお知らせください。

故障の状況	できるだけ詳しく	ご 氏 名	
製 品 名		ご 住 所	
施 工 日	年 月 日	電 話 番 号	
施 工 店 名		そ の 他	

- 消耗品は寿命があり、有償修理となります。

● お客様相談センター

- ・商品のご購入・使い方などのご相談
- ・有償での修理と部品のご購入

☎ 0120-126-001 Fax 03-3638-8447

受付時間・・・月～金 9:00～18:00(祝祭日、年末年始、夏期休暇等は除く)

商品改良のため、予告なしに仕様の変更を行う場合がありますのでご了承ください。

※当社は、当社商品のユーザー様及び流通業者様等の皆様の個人情報を商品納入や商品保証書を通じて取得し、将来にわたる品質保証、メンテナンスその他の目的のために利用致します。当社の個人情報の取り扱いについて詳しくは当社ホームページの「プライバシーポリシー」(<http://www.lixil.co.jp/privacy/>)をご覧ください。

取説コード

UA197

JZZ621201C
201102A_1041
201603D_1048