

LIXIL

施主様用

取扱説明書

リモコン送信機 AF2-S

このたびは、当社製品をお買い上げいただきまして、誠にありがとうございます。

もくじ

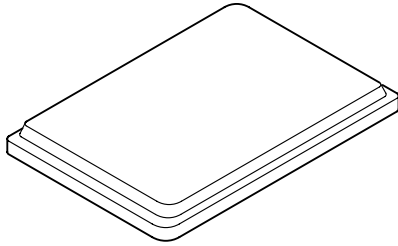
1.各部の名称	1
2.安全のために必ず守ってください	2
3.ご使用前に	3
3-1 リモコン送信機の登録方法	3
3-2 送信機カバーの使用方法	4
4.リモコンについて	4
4-1 操作法	4
4-2 電池の交換方法	5
4-3 ご注意とお願い	5
5.仕様	6

●製品を安全に正しくお使いいただくために、ご使用になる前にこの取扱説明書を最後までお読みください。お読みになったあとは、たいせつに保存してください。

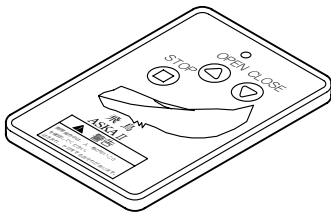
1 各部の名称

梱包明細

名 称	員 数
リモコン送信機本体	1
送信機ケース	1
取扱説明書	1



送信機ケース



AF2-S用送信機

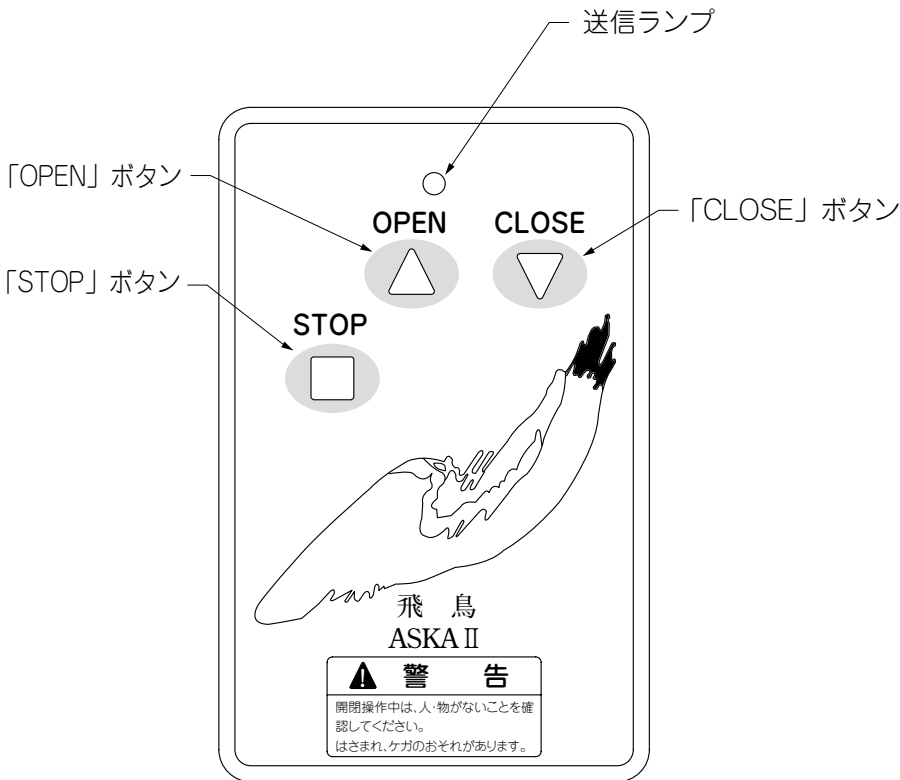
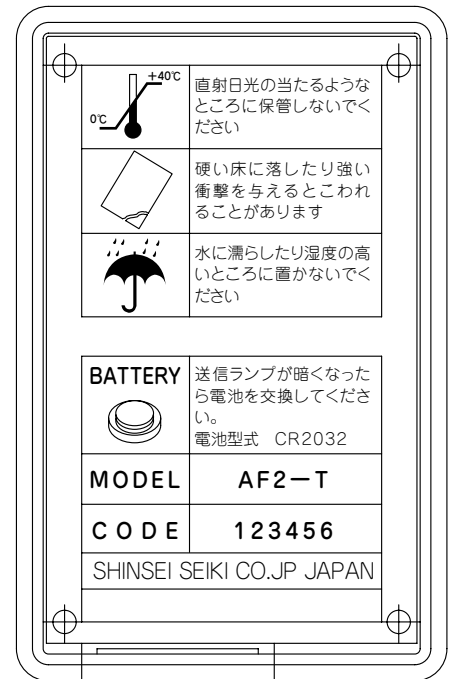



表 側




裏 側

2 安全のために必ず守ってください

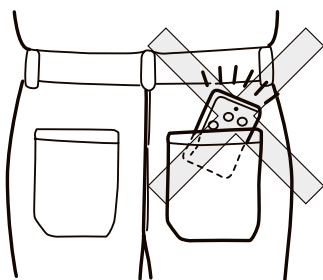


引戸の開閉時には、障害物がないことをご確認ください。特に小さいお子様には十分注意してください。

思わぬケガをする場合があります。




お子様には操作させないでください。

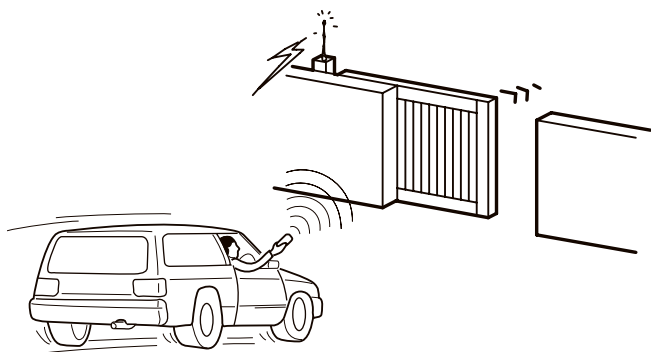


お尻のポケットには絶対に送信機を入れないでください。


送信機が破損するおそれがあります。



リモコン送信機の押ボタンスイッチがバックやポケット内で、知らずに押されて引戸が作動し思わぬ事故になる場合があります。携帯しているときは注意してください。



車を運転しながら操作しないでください。

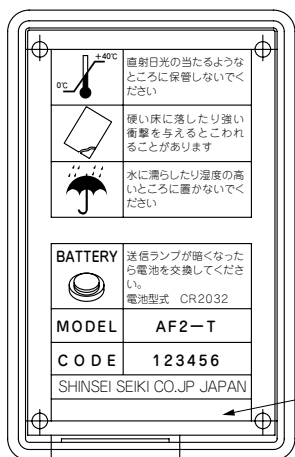


送信機を分解したり、改造したりしないでください。異常な動作をしてケガをすることがあります。また、送信機出力を故意に増大させた場合は、法律上処罰の対象になります。

3 ご使用の前に

3-1 リモコン送信機の登録方法

引戸本体側の受信機に登録作業をしないとリモコン送信機は使用できません。
下記の手順に従って必ず登録をしてください。

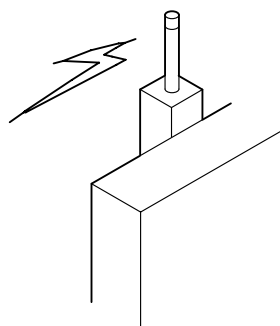
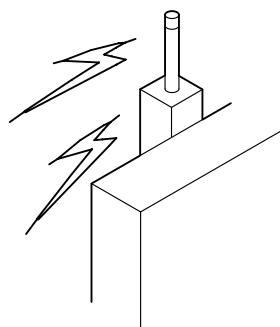
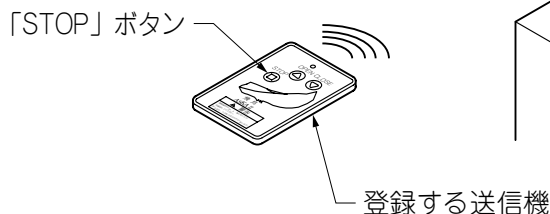
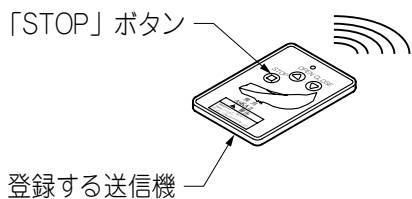
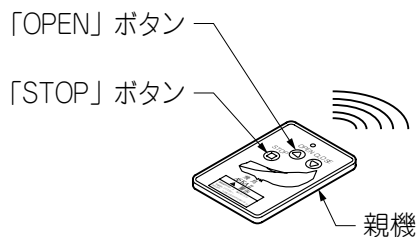


送信機裏側

ご注意

- 引戸本体と同梱されているリモコンは親機または子機として登録済みです。
- 親機は左図のようにリモコン送信機裏に「MASTER」と表示しています。

親機の場合は「MASTER」と表示してあります。

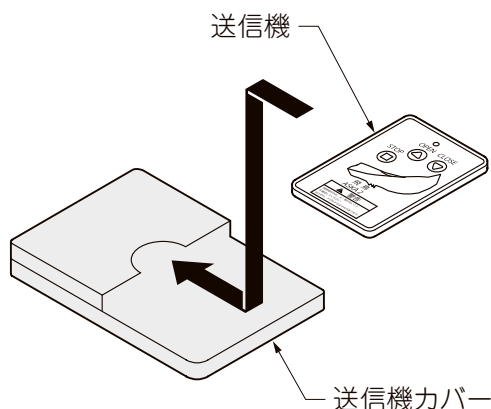


- ①親機の「STOP」ボタンを押しながら1秒以内に「OPEN」ボタンを押します。
- ②続いて、3秒以内に新たに登録しようとする送信機の「STOP」ボタンを押します。
・受信機のブザーが連続音で鳴り、7秒間だけ登録モードに設定されます。
- ③7秒間の間に再び登録する送信機の「STOP」ボタンを1回押します。
・ブザーが1秒間鳴り、止まった後に再度1秒鳴って登録が完了します。

ご注意

- 登録モードのときは動作距離が減少しますので受信機の近く(5m以内)で登録してください。
- 登録した送信機で引戸が確実に開放・停止・閉鎖することを確認してください。
(**4-1** を参照してください。)

3-2 送信機カバーの使用方法



①送信機は付属の送信機ケースに入れて使用してください。

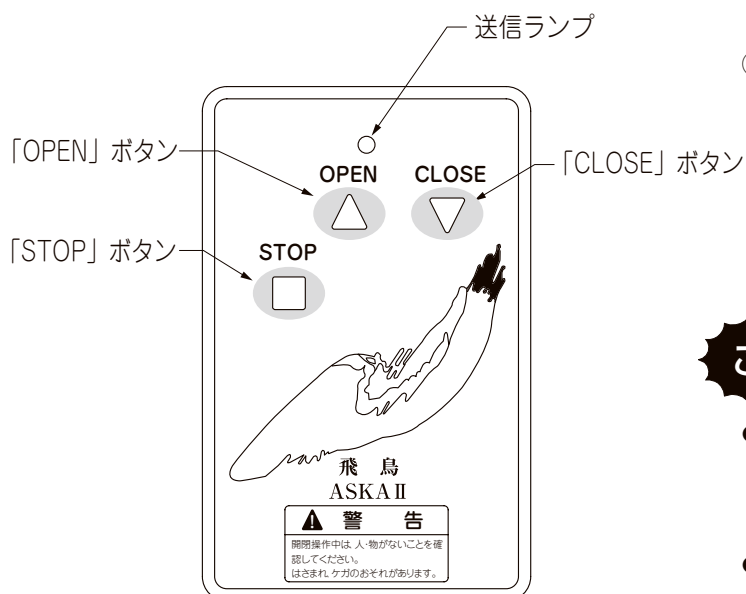
ご注意

- 送信機をケースに入れないと、落下時の衝撃により破損しやすくなります。

4 リモコンについて

4-1 操作方法

リモコン送信機を受信機に向けて操作してください。



①開放するときは「OPEN」ボタン、閉鎖するときは「CLOSE」ボタン、停止するときは「STOP」ボタンを操作に合わせて押します。

- ・送信ランプが1秒間点灯し、電波が送信されます。

ご注意

- 操作ボタンを1秒以上押し続けても電波の送信は1秒で終了しますので動作しないときはアンテナに近付いて再びボタンを押してください。
- 操作を間違ったときは直ちに「STOP」ボタンを押してください。

4 - 2

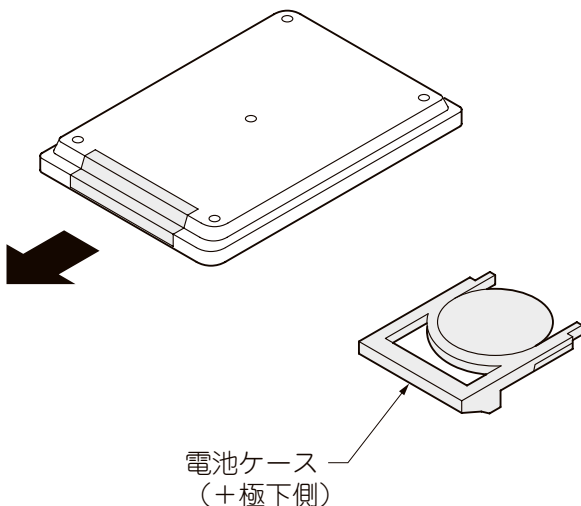
電池の交換方法

送信ランプが暗くなったり、動作距離が短くなったら新しい電池と交換してください。

- ①電池ホルダーに入れるときは、電池の文字面(+極)を下側にして組みます。(左図参照)

ご注意

- 電池は、コイン型リチウム電池(CR2032)3V 1個です。電気店やスーパーマーケットでお買い求めください。
- 電池寿命は平均的な使用状況(10回操作/1日)で約2年ですが、保管環境や使用状態によって短くなることがあります。また、当初組み込まれている電池は動作確認のため、2年以内に寿命となる場合があります。
- 電池交換後は、必ず動作確認をしてください。
- 保管状態では電池の消耗(放電)は極端に少なくなっていますが、長期間(1ヶ月以上)使用されないときは電池をはずして保管してください。



4 - 3

ご注意とお願い

- 送信機の実用到達距離は約10mですが、周囲の環境で短くなることがあります。
- 送信機には強い衝撃を与えたり(固い床面への落下)、振動を与えないでください。また、送信機をぬれた手で操作したり、湿気の多いところや高温(60℃以上)になるところに保管しないでください。破損することがあります。
- 送信機は乱雑に保管しないでください。操作ボタンに物が当たり、シャッターや門扉などが動作することがあります。
- 送信機をイタズラに操作しないでください。動作範囲外(100m程度)でも動作することがあります。
- 送信機操作部は強く押ししたり、爪を立てて押さないでください。送信機の表面シートが破れることがあります。
- 登録済みの送信機は盗難やイタズラ防止のため確実に保管してください。
- 製品の分解や改造は絶対にしないでください。
- 製品に関する移設、増設などは、施工店・電気工事店(電気工事有資格者)または「お客さま相談センター」にご相談ください。

5 仕様

	送信機仕様
出力	500 μ V/m以下 ※電波法適合
コード種類数	1/104万とおり
周囲温度	0℃~40℃
電池	コイン型リチウム電池 (CR2032) 3V×1個
電池寿命	約2年 (10回/1日動作)
送信時間	1秒/1操作
送信機質量	28g
送・受信周波数	152.65MHz
動作距離	約10m
使用周囲湿度	85%以下

リモコン送信機AF2-S 保証書

製造No. (商品名シールNo.)		
保 証 期 間	対 象 部 品	期 間 (お引渡し日より)
	本 体	2 年
	但し電装部品	1 年
お引渡し日	年 月 日	
お 客 様	ご住所	
	お名前	様
	電 話	()

本書はお引渡し日から左記期間中故障が発生した場合には、本書記載内容で無料修理を行うことをお約束するものです。詳細は下記記載内容をご参照ください。
※お引渡し日、お客様名、施工店名及び製造No.が不明の場合は、保証しかねますので施工店に必要事項の記入をご依頼ください。又本書は再発行致しませんので大切に保管してください。

施 工 店	住所・店名	(印)
	電話	()

株式会社 LIXIL

〒136-8535 東京都江東区大島2-1-1

- 1. 保証者**
株式会社LIXIL
- 2. 保証の対象者**
当該商品の所有者
- 3. 対象商品**
LIXILブランドで発売しているエクステリア商品、ガーデンリビング ファニチャー&グッズ商品
- 4. 保証内容**
取扱説明書・表示ラベルまたはその他の注意書きに基づく適正なご使用状態で、保証期間内に発生した不具合については、下記に例示する免責事項を除き、無料修理いたします。
- 5. 保証期間**
当該商品の施工完了日(お引き渡し日※)から起算して2年間。(電装部品及び木製部品については1年間)ただし、施工を伴わない商品及びガーデンリビング ファニチャー&グッズ商品についてはご購入された日から起算して1年間。
※注)新築分譲住宅の場合は、建築主さまへの引渡し日。
- 6. 品質保証の免責事項**
保証期間内でも、次の様な場合には有料修理となります。
 - ① 当社の手配によらない第三者の加工、組立て、施工(基礎工事、取付工事、シーリング工事、電気工事など)、管理、メンテナンスなどの不備に起因する不具合(海砂や急結剤を使用したモルタルによる腐食、中性洗剤以外のクリーニング剤を使用したことによる変色、腐食、基礎寸法や取り付け寸法違いなどによる性能低下、工事中の養生不良による変色や腐食など)。
 - ② 取扱説明書や表示ラベル、カタログなどに記載された使用方法からの逸脱及び適切な維持管理を行わなかったことなどに起因する不具合(例えば、雪下ろしや操作上の注意などの注意シール内容の不力行による破損など)。
 - ③ 表示された商品の性能を超えた性能を必要とする地域や場所に取り付けられた場合の不具合(例えば、積雪強度、耐風圧強度、寒冷地での作動性や凍結に起因する不具合など)。
 - ④ 建築躯体の変形など商品以外の不具合に起因する商品の不具合。

- ⑤ 商品又は部品の経年変化(使用に伴う消耗・摩耗など。木製品のささくれ、ヒビ割れ、変色、ネジ、ボルトの緩みや釘の浮きなど)や経年劣化(樹脂部分の変質・変色など)またはこれらに伴う不具合、および電池・電球などの消耗品の損傷や故障。
- ⑥ 商品又は部品の材料特性に伴う現象(例えば、木製品の反り、干割れ、色あせ、木目違い、節抜け、樹液のじみ出しなど)。
- ⑦ 自然現象や住環境に起因する結露などに起因する不具合(例えば、結露による凍結、サビ、カビ発生など)。
- ⑧ 環境が特に悪い地域又は場所に取り付けられたことに起因する腐食及び不具合(例えば、海岸地帯での塩害や大気中の砂塵・煤煙・金属粉・亜硫酸ガス・アンモニア・車や給湯器などの排気ガスが附着して起る腐食や塗装はく離、異常な高温・低温・多湿による不具合、軟弱地盤による沈下や、倒壊など)。
- ⑨ 天災その他の不可抗力(例えば、暴風、豪雨、洪水、高潮、地震、地盤沈下、落雷、火災など)により商品の性能を超える事態が発生した場合の不具合。
- ⑩ 実用化されている技術では予測不可能な現象またはこれが原因で生じた不具合。
- ⑪ 犬、猫、鳥、ねずみ、虫などの小動物の害、またはつるや根などの植物の害、またはそれに関する不具合。
- ⑫ 所有者様や第三者による不当な修理や改造(必要部品の取り外し含む)に起因する不具合。
- ⑬ 本来の使用目的以外の用途に使用された場合の不具合、又は使用目的と異なる使用方法による場合の不具合。
- ⑭ 犯罪などの不法な行為に起因する破損や不具合および盗難。

※保証期間経過後の修理・交換などは有料といたします。
※本書によって、お客様の法律上の権利を制限するものではありませんので、保証期間経過後の修理についてご不明の場合は、最寄りの当社支店・営業所・お客様相談センターにお問い合わせください。
※本商品保証は日本国内においてのみ有効です。
(This warranty is availed only in Japan.)

※当社の商品に関し、上記に記載の保証期間、保証内容の範囲において無料修理を行うことをお約束するものです。
※保証期間中に故障・損傷などの不具合が発生した場合には、お取り扱いの施工店、工務店、販売店に修理を依頼してください。当社支店・営業所、お客様相談センターにてご相談を承ります。

※ショールームの所在地、カタログの閲覧・請求、図面・CADデータなどの各種情報は、上記オフィシャルサイトからご確認ください。

会社や商品についての情報のご確認は、LIXILオフィシャルサイトまで
<http://www.lixil.co.jp/>

商品についてのお問い合わせ・部品のご購入は、お客様相談センターまで
受付時間/月～金 9:00～18:00 土・日・祝日 9:00～17:00(ゴールデンウィーク、夏期休暇、年末年始等を除く)

TEL. ☎ 0120-126-001 FAX. 03-3638-8447

修理のご依頼は、LIXIL修理受付センターまで
受付時間/月～金 9:00～18:00(祝日、年末年始、夏期休暇等を除く)

TEL. ☎ 0120-413-433 FAX. ☎ 0120-413-436

<http://www.lixil.co.jp/support/>

※当社は、当社商品のユーザー様及び流通業者様等の皆様の個人情報を商品納入や商品保証書を通じて取得し、将来にわたる品質保証、メンテナンスその他の目的のために利用致します。当社の個人情報の取り扱いについて詳しくは当社ホームページの「プライバシーポリシー」(<http://www.lixil.co.jp/privacy/>) をご覧ください。

取説コード

UD043

FAC576323C
200009A
201603E_1047