

このたびは、当社製品をお買い上げいただきまして、まことにありがとうございます。




# 快適に使用していただくために

## — 環境シェルター 取扱いに際してのご注意とお願い —

- 製品を安全に正しく、長くお使いいただくために、ご使用になる前にこの説明書を最後までお読みください。お読みになったあとは、大切に保存してください。


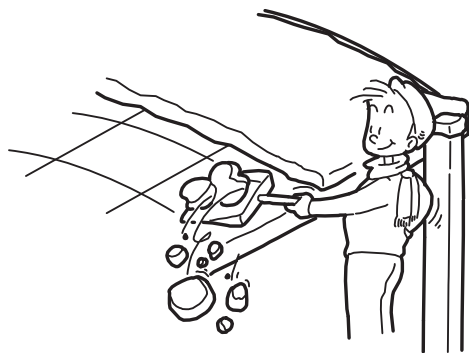
この取扱説明書の内容は、製品を安全に正しくお使いいただき、あなたや他の人々の危害や損害を未然に防止するためのものです。

表示記号の内容を良く理解したうえで、本書の内容(指示)にしたがってください。

| 安全に関する記号                                                                                     | 記号の意味                                                   |
|----------------------------------------------------------------------------------------------|---------------------------------------------------------|
|  <b>警告</b>  | 取扱いを誤った場合に、使用者が死亡または重傷を負うおそれのある内容を示しています。               |
|  <b>注意</b>  | 取扱いを誤った場合に、使用者が中・軽傷を負うおそれのある内容、または物的損害のおそれがある内容を示しています。 |
| <b>お願い</b>                                                                                   | 取扱いを誤った場合に、製品の損傷または故障のおそれのある内容を示しています。                  |
|  <b>補足</b> | 説明の内容で知っておくと便利なことを示しています。                               |

## ●安全上のご注意

### 注意



- 降雪時には雪おろしが必要です。屋根が雪の重さでつぶれ落ちてケガをするおそれがあります。
  - ・「20cm, 30cm, 100cm タイプ」を確認の上、指示してある積雪量になる前に雪をおろしてください。
  - ・積雪量は、積雪 1cm あたり 3kg/m<sup>2</sup> として算出しています。
  - ・雪の重さは雪の状態によって大きく変化します。特に春先の雪は新雪に比べ、重くなります。
  - ・雪おろしの際は、雪をできるだけ残さないようにしてください。残った雪は氷状になり、たいへん重くなります。
- 屋根の上に乗らないでください。また、重量物を載せたり、柱にぶらさがらないでください。落ちてケガをするおそれがあります。

## お願い

- 雪おろしの際は、プラスチック製のスコップ等で静かに行なってください。金属製のスコップ等を使用すると、屋根材が割れたりキズがつく原因になります。
- 屋根にはしごや物を乗せないでください。製品が破損し、物が落下するおそれがあります。
- 製品のまわりを囲わないでください。風が通り抜けなくなり、製品破損のおそれがあります。
- 屋根材に殺虫剤・ガラスクリーナー等をかけないでください。ヒビが生じ、製品破損の原因になります。
- 製品の分解や改造は絶対にしないでください。

## お手入れについて

- 汚れが軽い場合には、水で濡らした布で拭き、そのあと乾拭きをしてください。
- 汚れがひどい場合には、薄めた中性洗剤を使用して汚れを拭き取り、そのあと洗剤が残らないようによく水洗いをしてください。

## お願い

- ベンジン・シンナー・トルエン等の有機溶剤を使用しないでください。
- 樋にたまった落ち葉やほこりは、定期的に取り除いてください。
- アルミ等に誤ってキズをつけた場合は、弊社純正の補修塗料で補修してください。放置すると腐食の原因になります。

## 修理について

- 製品に不具合がないか定期的に点検し、不具合があった場合は修理を依頼してください。

## ⚠ 注意

- 使用中に不具合が発生した場合、そのままにしておくことと人身事故などの原因になるおそれがあります。次のような不具合があった場合は、修理を依頼してください。
  - ・ 屋根パネルや側面パネルに大きなキズやヒビ割れがある。
  - ・ 外れたり、へこんだり、曲がったりしているところがある。

- 製品に異常が生じたときは使用を中止し、お買い上げの販売店(工事店)にご連絡ください。
- 修理に関するお問い合わせは、お買い上げの販売店(工事店)または、「お客様相談センター」にお問い合わせください。