

## ■お施主様へのお願い



## 注意

…取扱いを誤った場合に、使用者などが中程度の傷害・軽傷を負う危険又は物的損害の発生が想定されます。

冒頭にまとめて記載していますので必ずお読みください。

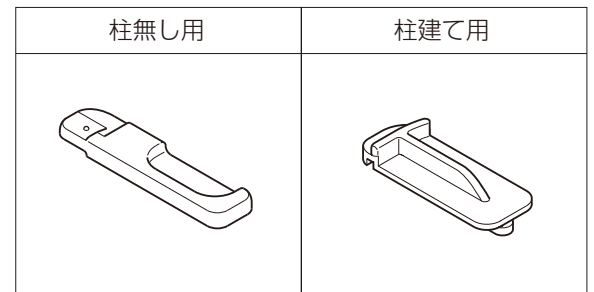
## 注意

- グレーチングは清掃時以外は必ずグレーチング押えでバルコニーに固定してください。固定しないと強風時にグレーチングが飛散するおそれがあります。

## ■お願い

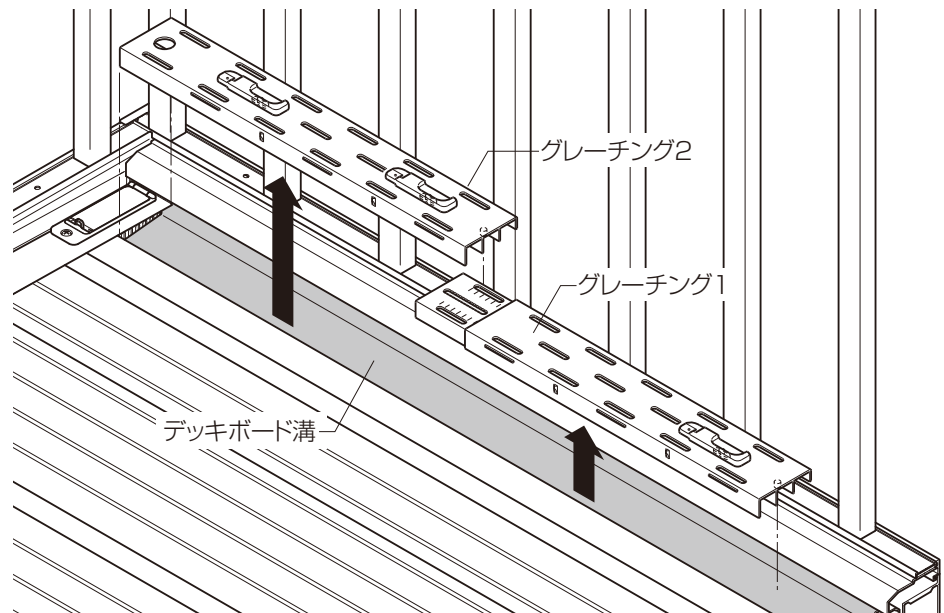
- 1.本要領書は「バルコニー取扱い説明書」と一緒に保管してください。
- 2.本要領書同封のグレーチング押え(1個)は紛失・破損したときのための予備です。本要領書と一緒に大切に保管してください。

## ■グレーチング押え



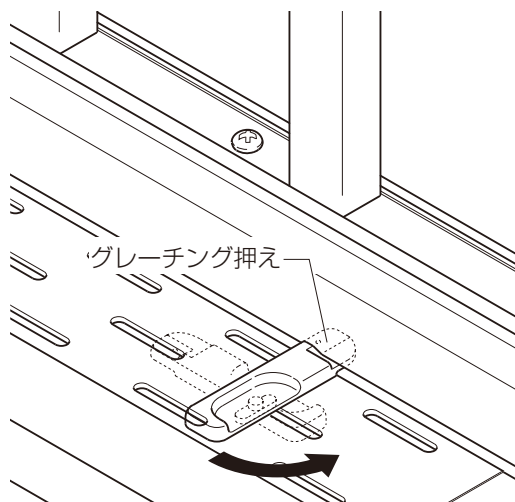
## 清掃方法

- ・グレーチングをはずすことによりデッキボードの溝を清掃することができます。デッキボードの溝にゴミ・ほこりがたまると床面の排水性が低下し雨漏れの原因になります。

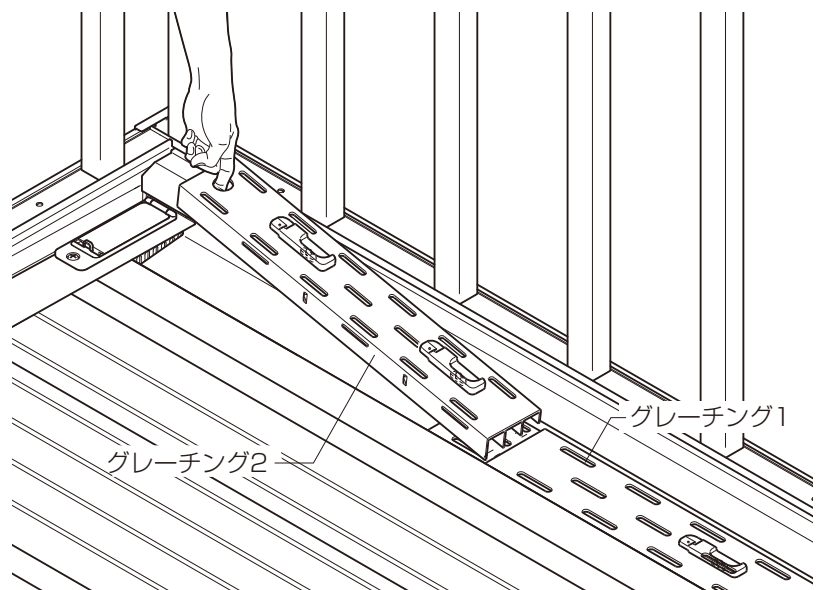


## グレーチングのはずし方

- ①グレーチング押えを矢印の方向に回し、押えを解除します。



- ②グレーチング2より端から順に持ち上げてはずします。



※清掃終了後は逆の手順で再びグレーチングをセットしグレーチング押えでバルコニーに固定してください。

●当社は、当社取扱商品のユーザーさま及び流通業者さま等の個人情報を商品納入にあたって取得し、将来にわたる品質保証、メンテナンス、その他当社プライバシーポリシーに記載の目的のために利用させていただきます。個人情報の取扱いについての詳細は、当社オフィシャルサイトの「プライバシーポリシー」をご覧ください。