

LIXIL 取扱説明書

リモコン送信器 AF7

保証書付き

- 製品を安全に正しくお使いいただくために、ご使用になる前にこの取扱説明書を最後までお読みください。お読みになったあとは、たいせつに保存してください。保証書は「お引き渡し日、販売店名」などの記入を必ず確かめてください。

この取扱説明書の内容は、製品を安全に正しくお使いいただき、お客様の危害や損害を未然に防止するためのものです。表示記号の内容を良く理解したうえで、本書の内容（指示）にしたがってください。

警告

取扱いを誤った場合に、使用者が死亡または重傷を負うおそれのある内容を示しています。

注意

取扱いを誤った場合に、使用者が中・軽傷を負うおそれのある内容、または物的損害のおそれがある内容を示しています。



行なってはいけません。



必ず実行していただく内容です。

お願い

取扱いを誤った場合に、製品の損傷または故障のおそれがある内容を示しています。

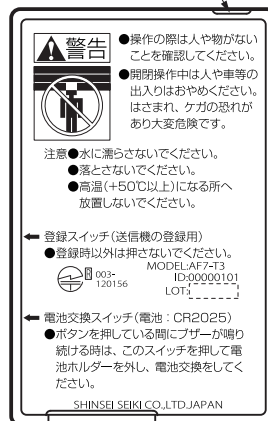
各部のなまえ



補足

・標準付属しているリモコン送信器は1個です。標準付属のリモコン送信器は登録済みにて出荷しています。

ストラップ穴



電池ケース

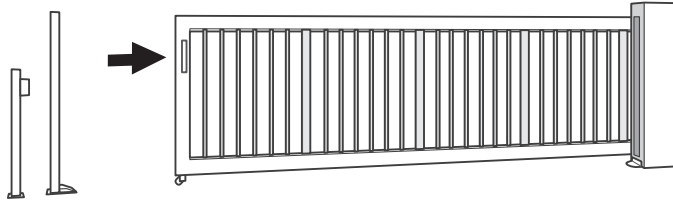
裏面

操作方法

補足

・特定小電力リモコンのため、頻りにリモコン送信器のボタン操作を行なうと一時的に送信できなくなります。2秒以上の間をおいて操作してください。

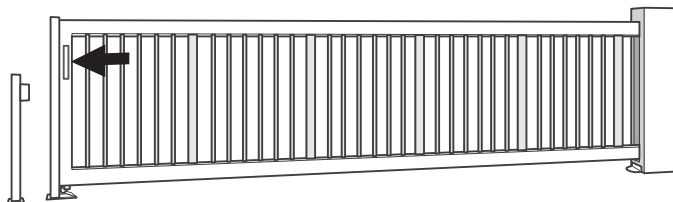
●引戸をあける場合



補足

・引戸が全開すると、自動で止まります。

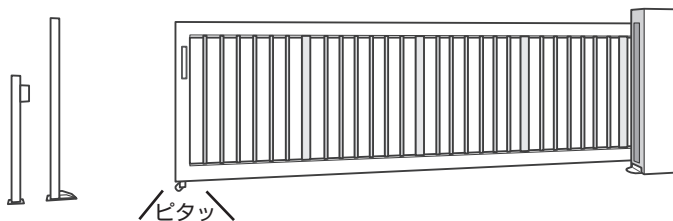
●引戸を閉める場合



補足

・引戸が全閉すると、自動で止まります。

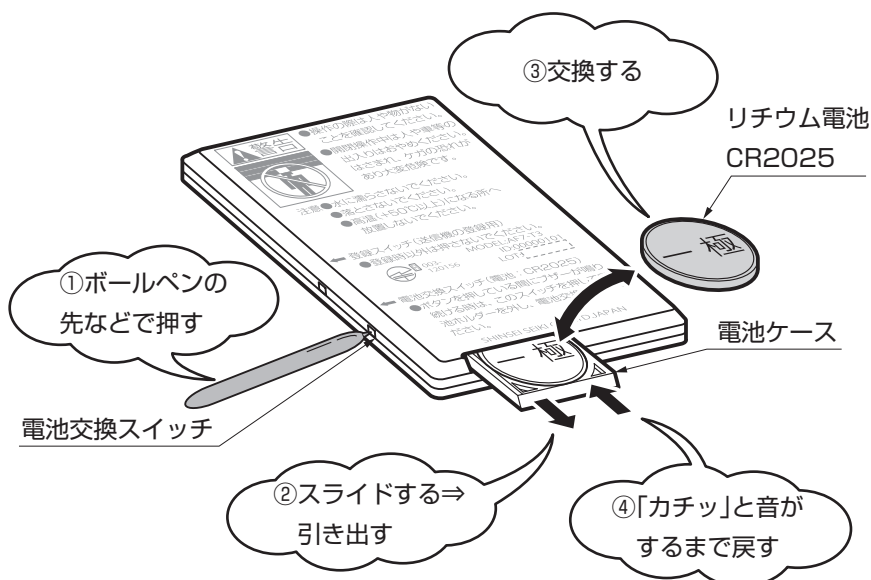
●引戸を途中で止める場合



補足

・任意の位置で止まります。

電池の交換方法



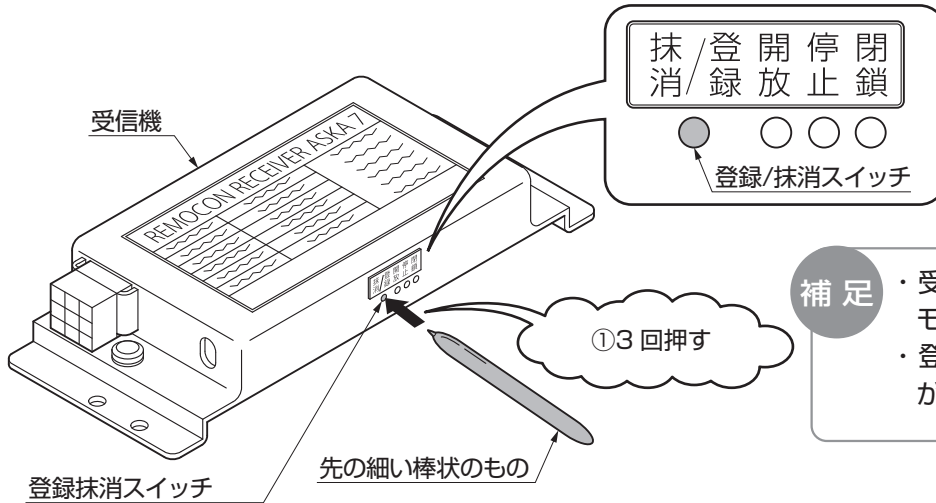
補足

・電池の向き（+、-の極性）を間違えないでください。正常に作動しなくなります。（リモコン送信器裏面が「-極」、リモコン送信器表面が「+極」になります。）

・リモコン送信器の電池容量が低下するとボタンを押している間「ピピピピピピッ…」と音が鳴り続けますので、新しい電池（CR2025 3V）に交換してください。

受信機へのリモコン送信器の登録（直接登録）

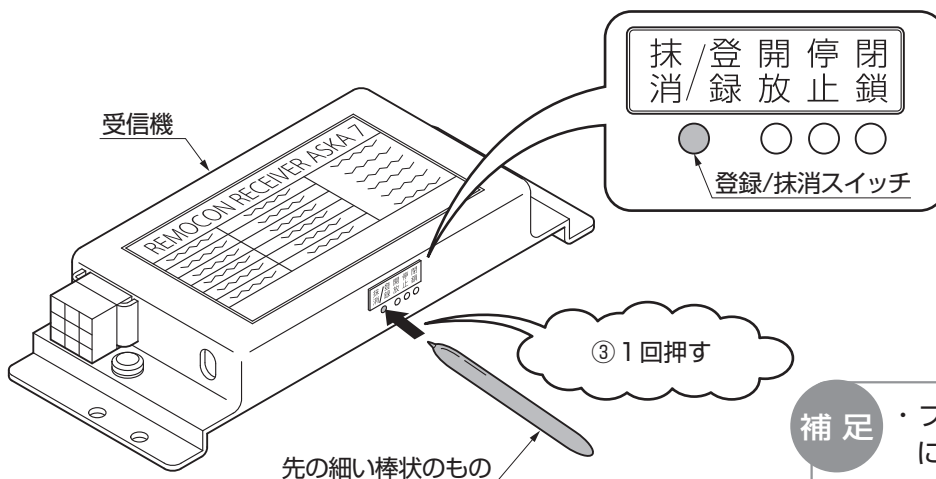
お願い ・リモコン送信器を直接受信機に登録するには、引戸ケース内の操作が必要です。引戸ケース内には高電圧な電気の流れている箇所があり大変危険です。ご購入時の施工業者様もしくは電気取扱い資格を有した技術者、または弊社メンテナンス会社に依頼してください。自分で引戸ケースを開けて操作しないでください。



補足 ・受信機は通常モードから、登録モードに移行します。
・登録モード中は受信機のブザーが連続音で鳴り続けます。



補足 ・ブザーが鳴り止み、再度1秒間ブザーが鳴ってリモコン送信器が登録されます。



補足 ・ブザーが鳴り止み、通常モードに移行します。

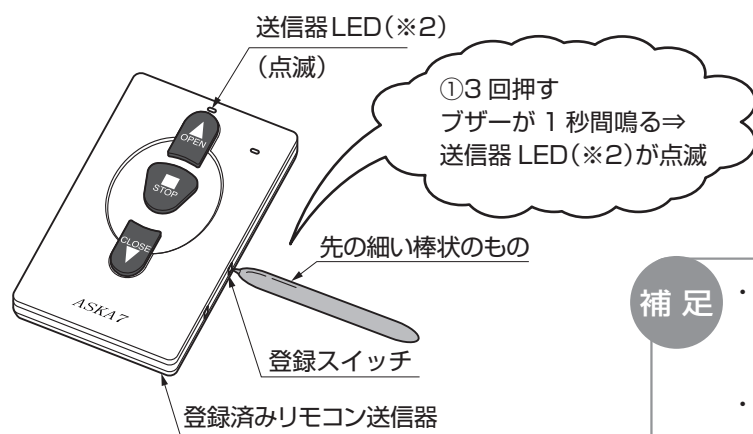
受信機へのリモコン送信器の登録（遠隔登録）

- お願い**
- ・標準付属以外に追加購入頂いたリモコン送信器は引戸側受信機に登録する必要があります。ご購入直後の状態では引戸の開閉や停止操作ができません。
 - ・追加するリモコン送信器を引戸受信機へ登録するには、引戸商品に付属している「登録済みリモコン送信器が必要です。
 - ・リモコン送信器の登録操作は引戸の近くで作業をおこなってください。

- 補足**
- ・リモコン送信器の登録には、「登録済みリモコン送信器」と「登録するリモコン送信器」が必要です。（登録するリモコン送信器の裏面に書かれているIDコードが登録するのに必要になります。）

設定方法

- 補足**
- ・リモコン送信器を追加する際、登録済みのリモコン送信器をシャッターに向けて登録作業をしてください。



- 補足**
- ・リモコン送信器は通常モードから登録モードに移行します。（登録モード中は送信器LEDが点滅します。）（※2）
 - ・登録モードは60秒経つとブザーが3回鳴って、自動的に通常モードに移行します。通常モード移行後は送信器LEDが消灯します。



②登録済みリモコン送信器のLEDが点滅中(登録モード中)に右記(【例】を参考)の方法で、追加で登録する新しいリモコン送信器のIDコードを入力します。

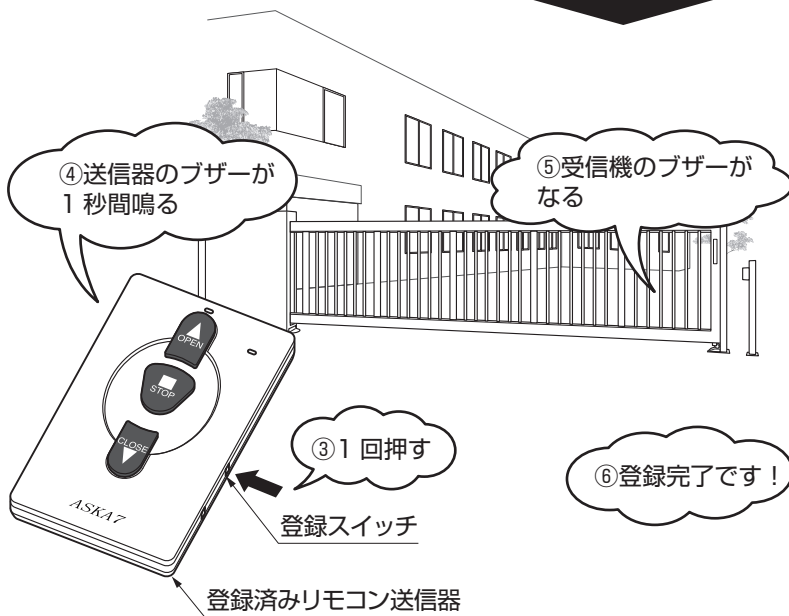


IDコード

【例】

登録する新しいリモコン送信器のIDコードが「07650043」の場合

| IDコード | IDコード入力ボタン操作 |
|-------|--------------|
| 0 | 何も押さない |
| ↓ | STOPを1回押す |
| 7 | OPENを7回押す |
| ↓ | STOPを1回押す |
| 6 | OPENを6回押す |
| ↓ | STOPを1回押す |
| 5 | OPENを5回押す |
| ↓ | STOPを1回押す |
| 0 | 何も押さない |
| ↓ | STOPを1回押す |
| 0 | 何も押さない |
| ↓ | STOPを1回押す |
| 4 | OPENを4回押す |
| ↓ | STOPを1回押す |
| 3 | OPENを3回押す |
| | STOPを1回押す |



補足

- ・登録が完了したら、新しいリモコン送信器で動作確認を行ってください。
- ・入力回数を間違えた場合は「CLOSE」ボタンを押して、もう一度IDコードを最初から入力してください。
- ・登録を途中で中止したい場合は、1分間送信器の操作をしないでください。(1分後に登録モードが解除され、通常モードへ自動的に移行します。)

リモコン送信器登録の抹消

お願い

・引戸側受信機に登録したリモコン送信器を紛失したり盗難にあった場合は、防犯のために登録を抹消することができます。

警告



禁止

●操作時は開閉が終わるまでその場から離れない！

人や物があつた場合、引戸にはさまれるなど重大な事故になるおそれがあります。



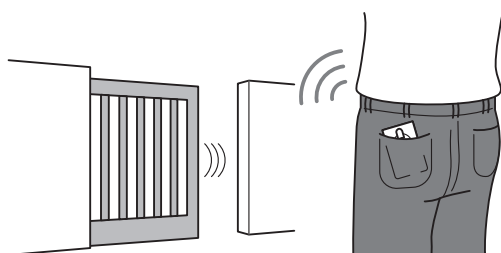
●お子様にはリモコン送信器の操作はさせない！

誤って引戸にはさまれるなど重大な事故になるおそれがあります。




●リモコン送信器をズボンの後ポケットなどに入れない！

誤ってボタンを押して引戸が動き、引戸にはさまれるなど重大な事故になるおそれがあります。



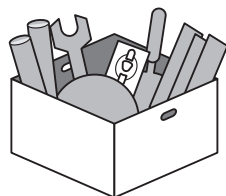
●車内から操作する場合は、開閉が終わるまでその場を離れない！

人や物があつた場合、引戸にはさまれるなど重大な事故になるおそれがあります。



●リモコン送信機を物が多い場所で保管しない！

操作ボタンに誤って物や手が当たり引戸が動き、引戸にはさまれるなど重大な事故になるおそれがあります。



●リモコン送信器で遊ばない！

動作範囲外（100m程度）でも動作することがあり、誤って引戸が動き、引戸にはさまれるなど重大な事故になるおそれがあります。



お願い

- ・リモコン送信器をそのまま車のダッシュボードなど高温になるところに放置しないでください。変形や故障の原因になります。直射日光のあたらない場所に保管してください。
- ・リモコン送信器をズボンの後ポケットなどに入れないでください。リモコン送信器が破損するおそれがあります。

補足

- ・リモコン送信器の実用到達距離は約20mですが、周囲の環境で短くなる場合があります。

仕様

リモコン送信器

| | |
|------------|-------------------|
| 形 式 | リモコン送信器 AF7 |
| 出 力 | 1mW 以下(工事設計認証取得済) |
| 送信機周波数 | 426.075MHz |
| 使用電池 | リチウム電池 CR2025 1個 |
| 電池寿命(※1) | 約1年 |
| 使用温度範囲 | 0~+50℃ |
| 実用到達距離(※2) | 約20m以内 |
| 重 量 | 30g |

補足

- ・電池の寿命は、1回の押し時間が1秒で1日に10回操作したときの目安です。スイッチを押している時間や1日の操作回数で電池の寿命は異なります。(※1)
- ・リモコン送信器の実用到達距離は約20m以内ですが、周囲の環境で短くなる場合があります。(※2)

修理と保証

(1) 保証書について

- 保証書は必ず施工店名、施工日などの所定事項を確かめて施工店からお受け取りください。
- 保証書記載内容を確認のうえ、大切に保管してください。

(2) 保証期間

お願い ・保証期間内でも有料になることがありますので、保証書をよくお読みください。

| 施工完了日(お引渡し日) | 1年 | 2年 |
|--------------|-----|-----|
| 電装部品 | 無 料 | 有 料 |
| 電装部品以外 | 無 料 | 有 料 |

(3) 修理について

- 製品に異常が生じたときは使用を中止し、お買い上げの販売店(工事店)にご連絡ください。
- 修理を依頼されるときは、下記のことをお知らせください。

| | | | |
|---------|----------|---------|--|
| 故障の状況 | できるだけ詳しく | ご 氏 名 | |
| 製 品 名 | | ご 住 所 | |
| 施 工 日 | 年 月 日 | 電 話 番 号 | |
| 施 工 店 名 | | そ の 他 | |

- 消耗品は寿命があり、有償保証となります。

(4) 点検および修理料金のしくみ

- 修理料金は技術料、部品代、出張料などで構成されています。
 - ・技術料は、点検および故障個所の修理および部品交換、調整などの作業にかかる費用です。
 - ・部品代は、修理に使用した部品代です。
 - ・出張料は、修理士を派遣する場合の費用です。なお修理により交換した部品、製品は、特段のお申し出がない場合は当社にて引き取らせていただきます。

(5) 交換用部品について

- お客様ご自身でお取替えいただける部品については、ホームページよりご注文いただけます。
リクシルパーツショップ <http://partsshop.lixil.co.jp/shop/>
掲載のない部品につきましては、お求めの取扱い店又は当社お客さま相談センター ☎0120-126-001
にご連絡ください。

リモコン送信器 保証書

| | | |
|----------------------|---------|---------------|
| 製造No. (商品名シールNo.) | | |
| 保 証 期 間 | 対 象 部 品 | 期 間 (お引渡し日より) |
| | 本 体 | 2 ヶ 年 |
| | 但し電装部品 | 1 ヶ 年 |
| お引渡し日 | 年 月 日 | |
| お 客 様 | ご住所 | |
| | お名前 | 様 |
| | 電 話 | () |

本書はお引渡し日から左記期間中故障が発生した場合
には、本書記載内容で無料修理を行うことをお約束する
ものです。詳細は下記記載内容をご参照ください。

※お引渡し日、お客様名、施工店名及び製造No.が不明の場
合は、保証しかねますので施工店に必要事項の記入をご
依頼ください。又本書は再発行致しませんので大切に保管
してください。

| | | |
|-------|-------|-----|
| 施 工 店 | 住所・店名 | (印) |
| | 電 話 | () |

株式会社 LIXIL

〒136-8535 東京都江東区大島2-1-1

- 1. 保証者**
株式会社LIXIL
 - 2. 保証の対象者**
当該商品の所有者
 - 3. 対象商品**
LIXILブランドで発売しているエクステリア商品、ガーデンリビングファニチャー&グッズ商品
 - 4. 保証内容**
取扱説明書・表示ラベルまたはその他の注意書きに基づく適正なご使用状態で、保証期間内に発生した不具合については、下記に例示する免責事項を除き、無料修理いたします。
 - 5. 保証期間**
当該商品の施工完了日(お引き渡し日※)から起算して2年間。(電装部品及び木製部品については1年間)ただし、施工を伴わない商品及びガーデンリビング ファニチャー&グッズ商品についてはご購入された日から起算して1年間。
※注)新築分譲住宅の場合は、建築主さまへの引渡し日。
 - 6. 品質保証の免責事項**
保証期間内でも、次の様な場合には有料修理となります。
 - ① 当社の手配によらない第三者の加工、組立て、施工(基礎工事、取付工事、シーリング工事、電気工事など)、管理、メンテナンスなどの不備に起因する不具合(海砂や急結剤を使用したモルタルによる腐食、中性洗剤以外のクリーニング剤を使用したことによる変色、腐食、基礎寸法や取り付け寸法違いなどによる性能低下、工事中の養生不良による変色や腐食など)。
 - ② 取扱説明書や表示ラベル、カタログなどに記載された使用方法からの逸脱及び適切な維持管理を行わなかったことなどに起因する不具合(例えば、雪下ろしや操作上の注意などの注意シール内容の不励行による破損など)。
 - ③ 表示された商品の性能を超えた性能を必要とする地域や場所に取り付けられた場合の不具合(例えば、積雪強度、耐風圧強度、寒冷地での作動性や凍結に起因する不具合など)。
 - ④ 建築躯体の変形など商品以外の不具合に起因する商品の不具合。
 - ⑤ 商品又は部品の経年変化(使用に伴う消耗・摩耗など。木製品のさくれ、ヒビ割れ、変色、ネジ、ボルトの緩みや釘の浮きなど)や経年劣化(樹脂部分の変質・変色など)またはこれらに伴う不具合、および電池・電球などの消耗品の損傷や故障。
 - ⑥ 商品又は部品の材料特性に伴う現象(例えば、木製品の反り、干割れ、色あせ、木目違い、節抜け、樹液のにじみ出しなど)。
 - ⑦ 自然現象や住環境に起因する結露などに起因する不具合(例えば、結露による凍結、サビ、カビ発生など)。
 - ⑧ 環境が特に悪い地域又は場所に取り付けられたことに起因する腐食及び不具合(例えば、海岸地帯での塩害や大気中の砂塵・煤煙・金属粉・亜硫酸ガス・アンモニア・車や給湯器などの排気ガスが付着して起きる腐食や塗装はく離、異常な高温・低温・多湿による不具合、軟弱地盤による沈下や、倒壊など)。
 - ⑨ 天災その他の不可抗力(例えば、暴風、豪雨、洪水、高潮、地震、地盤沈下、落雷、火災など)により商品の性能を超える事態が発生した場合の不具合。
 - ⑩ 実用化されている技術では予測不可能な現象またはこれが原因で生じた不具合。
 - ⑪ 犬、猫、鳥、ねずみ、虫などの小動物の害、またはつるや根などの植物の害、またはそれに関する不具合。
 - ⑫ 所有者様や第三者による不当な修理や改造(必要部品の取り外し含む)に起因する不具合。
 - ⑬ 本来の使用目的以外の用途に使用された場合の不具合、又は使用目的と異なる使用方法による場合の不具合。
 - ⑭ 犯罪などの不法な行為に起因する破損や不具合および盗難。
- ※保証期間経過後の修理・交換などは有料といたします。
※本書によって、お客様の法律上の権利を制限するものではありませんので、保証期間経過後の修理についてご不明の場合は、最寄りの当社支店・営業所・お客さま相談センターにお問い合わせください。
※本商品保証は日本国内においてのみ有効です。
(This warranty is availed only in Japan.)

※当社の商品に関し、上記に記載の保証期間、保証内容の範囲において無料修理を行うことをお約束するものです。

※保証期間中に故障・損傷などの不具合が発生した場合には、お取り扱いの施工店、工務店、販売店に修理を依頼してください。当社支店・営業所、お客さま相談センターにてもご相談を承ります。

※ショールームの所在地、カタログの閲覧・請求、図面・CADデータなどの各種情報は、上記オフィシャルサイトからご確認ください。

会社や商品についての情報のご確認は、LIXILオフィシャルサイトまで

<http://www.lixil.co.jp/>

商品についてのお問い合わせ・部品のご購入は、お客さま相談センターまで

受付時間/月～金 9:00～18:00 土・日・祝日 9:00～17:00(ゴールデンウィーク、夏期休暇、年末年始等を除く)

TEL. ☎0120-126-001 FAX.03-3638-8447

修理のご依頼は、LIXIL修理受付センターまで

受付時間/月～金 9:00～18:00(祝日、年末年始、夏期休暇等を除く)

TEL. ☎0120-413-433 FAX.☎0120-413-436

<http://www.lixil.co.jp/support/>

※当社は、当社商品のユーザー様及び流通業者様等の皆様の個人情報を商品納入や商品保証書を通じて取得し、将来にわたる品質保証、メンテナンスその他の目的のために利用致します。当社の個人情報の取り扱いについて詳しくは当社ホームページの『プライバシーポリシー』(<http://www.lixil.co.jp/privacy/>)をご覧ください。

取説コード

UD132

FAC576323D
201806A_1049