

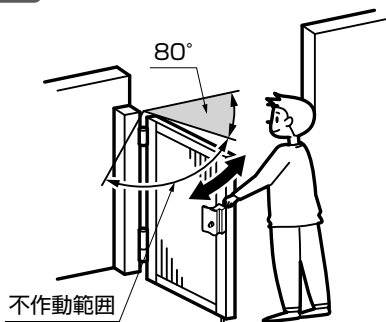
快適に使用していただくために

取扱説明書 自然浴生活

オートクローザー付・アルミ型材門扉

1 安全のために必ず守ってください

注意



- オートクローザーを不作動範囲のまま放置しないでください。風などで、門扉が急に閉まる場合があり、大変危険です。
- 必ず門扉が正常に閉まっていることを確認し、手を添えて開閉してください。

このたびは、当社製品をお買い上げいただきまして、まことにありがとうございます。

この取扱説明書の内容は、製品を安全に正しくお使いいただき、お客様の危害や損害を未然に防止するためのものです。

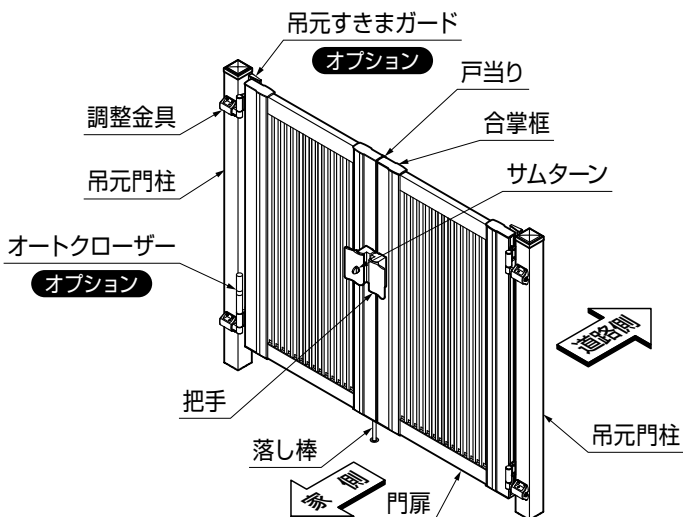
表示記号の内容を良く理解したうえで、本書の内容(指示)にしたがってください。

安全に関する記号	記号の意味
警告	取扱いを誤った場合に、使用者が死亡または重傷を負うおそれのある内容を示しています。
注意	取扱いを誤った場合に、使用者が中・軽傷を負うおそれのある内容、または物的損害のおそれがある内容を示しています。
お願い	取扱いを誤った場合に、製品の損傷または故障のおそれがある内容を示しています。
補足	説明の内容で知っておくと便利なことを示しています。

2 各部の名称

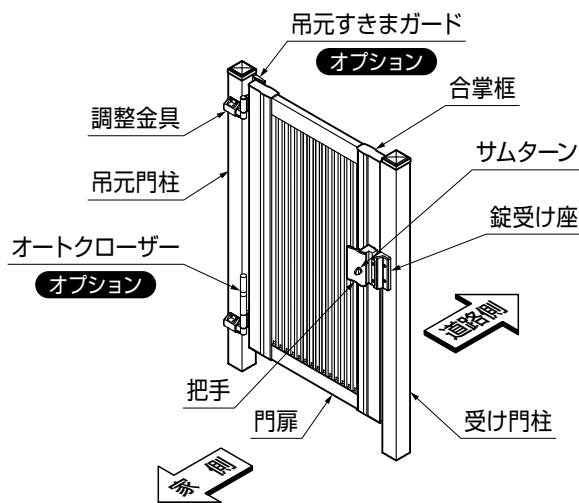
(1) 両開き

※図は家側から見た両開き門扉を示します。(内開き)



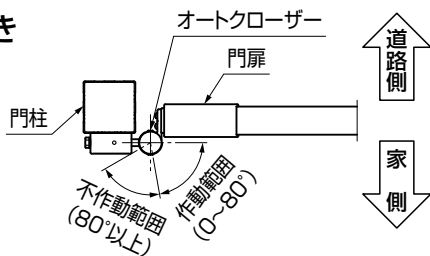
(2) 片開き

※図は家側から見た片開き門扉を示します。(内開き)

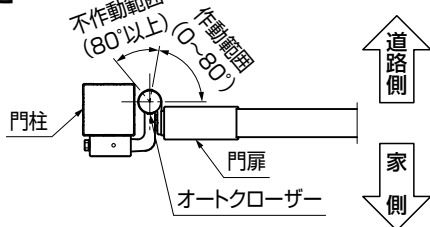


3 オートクローザーについて (オプション)

(1)内開き



(2)外開き



補足

- 内開きと外開きで不作動範囲が変わります。
- オートクローザー付門扉には、作動範囲と不作動範囲があります。

- ①門扉を開いた後、作動範囲内であれば自動的に閉まります。
- ②門扉を不作動範囲まで開くと、簡易的に止めることができます。
- ③閉じる場合は、作動範囲まで門扉を閉めます。

お願い

- オートクローザーで門扉が作動中のときは、無理な力を加えないでください。門扉取付部に損傷を与える場合があります。

4 ご注意とお願い

注意

- 部品に異常や不具合が生じた場合は、勝手な分解や調整をせずに、お買い上げの販売店(工事店)にご相談ください。異常作動したり、破損して危険です。
- 開閉時は扉の周りに十分注意してください。指などはさむおそれがあります。
- 扉が閉まる速度を適切に調整してください(5~8秒で閉じるのが理想的です)。速度が速すぎると、指や荷物などをささむおそれがあります。
- 風や温度変化によって閉まる速度が変わりますので、ご注意ください。指などはさむおそれがあります。

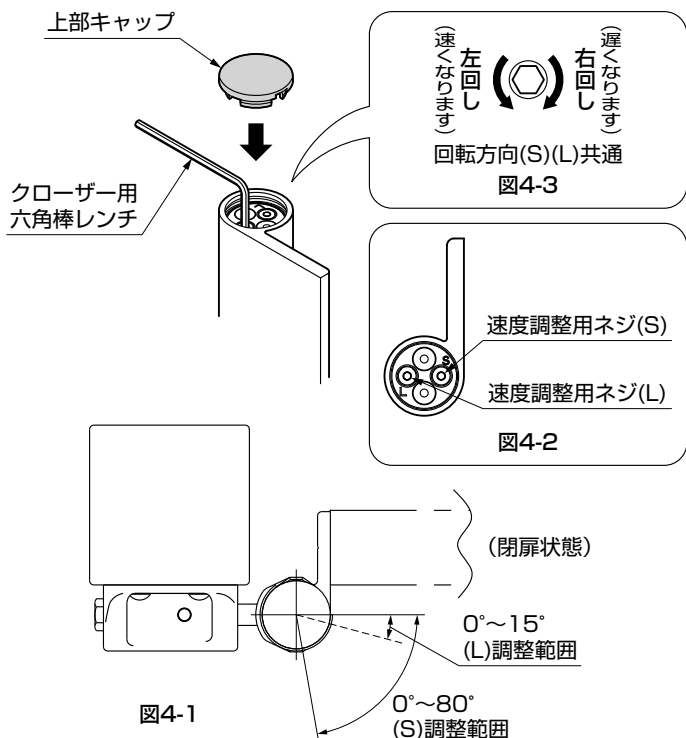
お願い

- 手で強制的に閉めないでください。オートクローザーの故障の原因となります。

補足

- 本オートクローザーは、20万回という耐久基準をクリアする性能を有します。
- 温度の低下により、錠のラッチが掛からない時は、速度調整用ネジ(S)を“速く”に回して調整してください。
- 速度調整用ネジ(L)は、閉まる速度を遅くすることはできません。通常は回さないで使用してください。

※図は、内開き用の右勝手を示します。左勝手の場合は、左右反対です。



- オートクローザーの調整は、本体の上部キャップを取り外して行います。速度調整用ネジ(S)、および速度調整用ネジ(L) (図4-2) を、指定のクローザー用六角棒レンチで図4-3の回転方向に回して速度調整してください。
- 調整が終わりましたら、必ず上部キャップを取り付けてください。
- 速度調整用ネジ(S)は、オートクローザー作動範囲の全域(0°~80°)における速度を調整するネジです。
- 速度調整用ネジ(L)は、門扉が完全に閉じる直前(0°~15°)の速度を速くするネジです。必要に応じて調整してください。

取説コード

UA230

JZZ635489A
201910A_1039